

ПРИНЯТО  
решением педагогического совета  
МБОУ лицей № 4  
от «31» августа 2023 г.  
протокол № 1

УТВЕРЖДЕНО \_\_\_\_\_  
Директор МБОУ лицей № 4  
Шутенко И.В.

# **ОСНОВНАЯ ОБРАЗОВАТЕЛЬНАЯ ПРОГРАММА НАЧАЛЬНОГО ОБЩЕГО ОБРАЗОВАНИЯ (ФГОС – 2009+ФОП)**

муниципального бюджетного общеобразовательного  
учреждения лицей № 4  
города Славянска – на-Кубани  
муниципального образования Славянский район

(новая редакция)

Славянск-на-Кубани  
2023

## СОДЕРЖАНИЕ

<b>1.ЦЕЛЕВОЙ РАЗДЕЛ</b>	5
<b>1.1. Пояснительная записка</b>	5
1.1.1. Цель и задачи реализации ООП НОО	7
1.1.2. Принципы и подходы к формирования ООП НОО	9
1.1.3. Общая характеристика ООП НОО	10
1.1.4. Общие подходы к организации внеурочной деятельности	15
<b>1.2. Планируемые результаты освоения обучающимися основной образовательной программы начального общего образования</b>	17
1.2.1. Формирование универсальных учебных действий (личностные и метапредметные результаты)	21
1.2.1.1. Чтение. Работа с текстом (метапредметные результаты)	25
1.2.1.2. Формирование ИКТ-компетентности обучающихся (метапредметные результаты)	27
Планируемые результаты и содержание образовательной области «Филология» на уровне начального общего образования.	30
1.2.2. Русский язык	30
1.2.3. Литературное чтение	39
1.2.4. Родной язык (русский)	47
1.2.5. Литературное чтение на родном языке (русском)	50
1.2.6. Иностранный (английский) язык	52
1.2.7. Математика и информатика	56
1.2.8. Основы религиозных культур и светской этики	60
1.2.9. Окружающий мир	65
Планируемые результаты и содержание образовательной области «Искусство» на уровне начального общего образования.	73
1.2.10. Изобразительное искусство	73
1.2.11. Музыка	76
1.2.12. Технология	79
1.2.13. Физическая культура	82
1.2.14. Кубановедение	84
<b>1.3. Система оценки достижений планируемых результатов освоения основной образовательной программы</b>	89
1.3.1. Общие положения	89
1.3.2. Особенности оценки личностных, метапредметных и предметных результатов	91
1.3.3. Портфель достижений как инструмент оценки динамики индивидуальных образовательных достижений	122
1.3.4. Итоговая оценка выпускника	124
<b>2.СОДЕРЖАТЕЛЬНЫЙ РАЗДЕЛ</b>	129
<b>2.1. Программа формирования универсальных учебных действий у обучающихся при получении начального общего образования</b>	129
2.1.1. Ценностные ориентиры начального общего образования	130
2.1.2. Связь универсальных учебных действий с содержанием учебных предметов	131
2.1.3. Характеристика универсальных учебных действий при получении начального общего образования	144
2.1.4.Типовые задачи формирования личностных, регулятивных, познавательных,	155

коммуникативных универсальных действий	
2.1.5. Обеспечение преемственности программы формирования универсальных учебных действий при переходе от дошкольного к начальному и основному общему образованию	156
2.1.6. Особенности, основные направления и планируемые результаты учебно-исследовательской и проектной деятельности обучающихся в рамках урочной и внеурочной деятельности	158
2.1.7. Условия, обеспечивающие развитие универсальных учебных действий у обучающихся	160
2.1.8. Методика и инструментарий оценки успешности освоения и применения обучающимися универсальных учебных действий	161
<b>2.2. Программа отдельных учебных предметов, курсов</b>	<b>162</b>
2.2.1. Общие положения	162
2.2.2. Основное содержание учебных предметов	164
2.2.2.1. Федеральная рабочая программа по учебному предмету «Русский язык»	164
2.2.2.2. Федеральная рабочая программа по учебному предмету Литературное чтение	174
2.2.2.3. Родной язык (русский)	191
2.2.2.4. Литературное чтение на родном языке (русском)	194
2.2.2.5. Английский язык	195
2.2.2.6. Математика	198
2.2.2.7. Федеральная рабочая программа по учебному предмету Окружающий мир	199
2.2.2.8. Основы религиозных культур и светской этики	211
2.2.2.9. Изобразительное искусство	213
2.2.2.10. Музыка	215
2.2.2.11. Технология	229
2.2.2.12. Физическая культура	231
2.2.2.13. Кубановедение	234
<b>2.3. Программа духовно-нравственного воспитания, развития обучающихся при получении начального общего образования</b>	<b>236</b>
2.3.1. Цель и задачи духовно-нравственного развития, воспитания и социализации обучающихся	237
2.3.2. Основные направления и ценностные основы духовно-нравственного развития, воспитания и социализации обучающихся	238
2.3.3. Основное содержание духовно-нравственного развития, воспитания и социализации обучающихся	240
2.3.4. Модель организации работы по духовно-нравственному развитию, воспитанию и социализации обучающихся	244
2.3.5. Описание форм и методов организации социально значимой деятельности обучающихся	249
2.3.6. Описание основных технологий взаимодействия и сотрудничества субъектов воспитательной деятельности и социальных институтов	259
2.3.7. Описание форм и методов формирования у обучающихся экологической культуры, культуры здорового и безопасного образа жизни, включая мероприятия по обучению правилам дорожного движения	260
2.3.8. Описание форм и методов повышения педагогической культуры (законных представителей) обучающихся	262
2.3.9. Планируемые результаты	265
2.3.10. Критерии и показатели эффективности деятельности организации,	269

осуществляющей образовательную деятельность, по обеспечению воспитания и социализации	
<b>2.4. Программа формирования экологической культуры, культуры здорового и безопасного образа жизни</b>	<b>284</b>
2.4.1. Цель, задачи и результаты деятельности, обеспечивающей формирование основ экологической культуры, сохранение и укрепление физического, психологического и социального здоровья обучающихся при получении начального общего образования	284
2.4.2. Направления деятельности по здоровьесбережению, обеспечению безопасности и формированию экологической культуры обучающихся, отражающие специфику МБОУ лицей №4, запросы участников образовательного процесса	288
2.4.3. Модели организации работы, виды деятельности и формы занятий с обучающимися по формированию экологически целесообразного, здорового и безопасного уклада школьной жизни, поведения; физкультурно-спортивной и оздоровительной работе, профилактике употребления психоактивных веществ обучающимися, профилактике детского дорожно-транспортного травматизма	303
2.4.4. Критерии, показатели эффективности деятельности МБОУ лицей № 4 в части формирования здорового и безопасного образа жизни и экологической культуры обучающихся	313
2.4.5. Методика и инструментарий мониторинга достижения планируемых результатов по формированию экологической культуры, культуры здорового и безопасного образа жизни обучающихся	315
<b>2.5. Программа коррекционной работы</b>	<b>318</b>
2.5.1. Цель и задачи программы	318
2.5.2. Перечень, содержание и план реализации индивидуально ориентированных коррекционных мероприятий, обеспечивающих удовлетворение особых образовательных потребностей детей с ОВЗ, их интеграцию	320
2.5.3. Описание специальных условий обучения и воспитания детей с ограниченными возможностями здоровья	328
2.5.4. Система комплексного психолого-медико-социального сопровождения и поддержки обучающихся с ограниченными возможностями здоровья, детей-инвалидов, включающую комплексное обследование, мониторинг динамики развития, успешности освоения основной образовательной программы начального общего образования	335
2.5.5. Механизм взаимодействия в разработке и реализации учителей, специалистов в области коррекционной педагогики, медицинских работников	339
2.5.6. Планируемые результаты коррекционной работы	352
<b>3.ОРГАНИЗАЦИОННЫЙ РАЗДЕЛ</b>	<b>355</b>
<b>3.1. Учебный план начального общего образования</b>	<b>355</b>
<b>3.2. План внеурочной деятельности</b>	<b>362</b>
<b>3.3. Система условий реализации основной образовательной программы</b>	<b>367</b>
3.3.1. Кадровые условия реализации основной образовательной программы	367
3.3.2. Психолого-педагогические условия обеспечения реализации основной образовательной программы начального общего образования	374
3.3.3. Финансовые условия обеспечения реализации основной образовательной программы начального общего образования	375
3.3.4. Материально-технические условия обеспечения реализации основной образовательной программы начального общего образования	376
3.3.5. Учебные и информационно-методические ресурсы обеспечения реализации основной образовательной программы начального общего образования	378
3.3.6. Механизмы достижения целевых ориентиров в системе условий реализации основной образовательной программы начального общего образования	385
3.3.7. Сетевой график (дорожная карта) по формированию необходимой системы условий реализации ООП НОО	389



# 1. ЦЕЛЕВОЙ РАЗДЕЛ

## 1.1. ПОЯСНИТЕЛЬНАЯ ЗАПИСКА

Основная образовательная программа начального общего образования муниципального общеобразовательного учреждения лицей № 4 города Славянска-на-Кубани муниципального образования Славянский район (далее ООП НОО МБОУ лицей № 4) разработана в соответствии с требованиями Федерального государственного образовательного стандарта начального общего образования к структуре основной образовательной программы, (утверждён Приказом Министерства образования и науки РФ от 06.10.09 №373), на основе анализа деятельности образовательного учреждения и с учетом возможностей, предоставляемых учебно-методическими комплектами, используемыми в МБОУ лицей № 4.

Основная образовательная программа начального общего образования МОБУ лицей № 4 разработана в соответствии с требованиями Федерального государственного образовательного стандарта начального общего образования и на основе федеральной образовательной программы начального общего образования (внесены изменения в части содержания и планируемых результатов освоения программы 3-4 классов).

Основная образовательная программа начального общего образования (далее –ООП НОО) разработана в соответствии со следующими федеральными документами:

- Федеральный Закон от 29.12.2012 № 273-ФЗ «Об образовании в Российской Федерации» (далее – Закон);
- Федеральный Закон от 24.09.2022 № 371-ФЗ «О внесении изменений в Федеральный закон «Об образовании в Российской Федерации» и статью 1 Федерального закона «Об обязательных требованиях в Российской Федерации»;
- Федеральный государственный образовательный стандарт начального общего образования, утвержденным приказом Министерства просвещения Российской Федерации от 06.10.2009 № 373 (ФГОС НОО);
- Федеральная основная образовательная программа начального общего образования, утверждена приказом Министерства просвещения Российской Федерации от 18 мая 2023 года № 372 (ФОП НОО);
- приказ Министерства просвещения Российской Федерации от 22.03.2021 № 115 «Об утверждении Порядка организации и осуществления образовательной деятельности по основным общеобразовательным программам - образовательным программам начального общего, основного общего и среднего общего образования» (далее – Порядок);
- Постановление главного государственного санитарного врача Российской Федерации от 28 сентября 2020 г. № 28 «Об утверждении санитарных правил СП 2.4.3648-20 «Санитарно-эпидемиологические требования к организациям воспитания и обучения, отдыха и оздоровления детей и молодежи» (далее – СП 2.4.3648-20);
- Постановление главного государственного санитарного врача Российской Федерации от 28 января 2021 г. № 2 «Об утверждении санитарных правил и норм СанПиН 1.2.3685-21 «Гигиенические нормативы и требования к обеспечению безопасности и (или) безвредности для человека факторов среды обитания» (далее – СанПиН 1.2.3685-21);

- приказ Минпросвещения России от 21 сентября 2022 г. № 858 «Об утверждении федерального перечня учебников, допущенных к использованию при реализации имеющих государственную аккредитацию образовательных программ начального общего, основного общего и среднего общего образования организациями, осуществляющими образовательную деятельность» (далее – Федеральный перечень учебников);
- приказ Минорбнауки России от 9 июня 2016 г. № 600 «Об утверждении перечня организаций, осуществляющих выпуск учебных пособий, которые допускаются к использованию при реализации имеющих государственную аккредитацию образовательных программ начального общего, основного общего, среднего общего образования».

Образовательная программа определяет цели, задачи, планируемые результаты, содержание и организацию образовательной деятельности при получении начального общего образования и направлена на формирование общей культуры обучающихся, на их духовно-нравственное, социальное, личностное и интеллектуальное развитие, на создание основы для самостоятельной реализации учебной деятельности, обеспечивающей социальную успешность, развитие творческих способностей, саморазвитие и самосовершенствование, сохранение и укрепление здоровья обучающихся.

Программа соответствует основным принципам государственной политики РФ в области образования, изложенными в Законе Российской Федерации «Об образовании». А именно:

- гуманистический характер образования, приоритет общечеловеческих ценностей, жизни и здоровья человека, свободного развития личности;
- воспитание гражданственности, трудолюбия, уважения к правам и свободам человека, любви к окружающей природе, Родине, семье;
- единство федерального культурного и образовательного пространства, защита и развитие системой образования национальных культур, региональных культурных традиций и особенностей в условиях многонационального государства;
- общедоступность образования, адаптивность системы образования к уровням и особенностям развития и подготовки обучающихся и воспитанников;
- обеспечение условий для самоопределения личности, для ее самореализации, творческого развития;
- формирование у обучающегося адекватной современному уровню знаний и ступени обучения картины мира;
- формирование человека и гражданина, интегрированного в современное ему общество и нацеленного на совершенствование этого общества;
- содействие взаимопониманию и сотрудничеству между людьми, народами независимо от национальной, религиозной и социальной принадлежности.

Все компоненты образовательной программы разработаны на основе ФГОС, с учётом социокультурных особенностей и потребностей региона, в котором осуществляется образовательный процесс, а также с учетом содержания УМК «Школа России», используемом на начальной ступени образования.

ООП НОО МБОУ лицей № 4 сформирована с учётом особенностей первого уровня общего образования.

**Начальная школа — особый этап в жизни ребёнка, на котором** при поступлении в школу изменяется ведущая деятельность ребёнка: переход к учебной деятельности (при сохранении значимости игровой). Эта деятельность носит общественный характер и является социальной по содержанию. Ученик начальной школы осваивает новую социальную позицию, расширяет сферу взаимодействия с окружающим миром, развивает потребность в общении, познании, социальном признании и самовыражении, принимает и осваивает новую социальную роль ученика, которая в определении нового образа школьной жизни и перспектив личностного и познавательного развития. У школьника формируются основы умения учиться и способности к организации своей деятельности: принимать, сохранять цели и следовать им в учебной деятельности; планировать свою деятельность, осуществлять её контроль и оценку; взаимодействовать с учителем и сверстниками в учебном процессе; с изменением при этом самооценки ребёнка, которая приобретает черты адекватности и рефлексивности; с моральным развитием, которое существенным образом связано с характером сотрудничества с взрослыми и сверстниками, общением и межличностными отношениями дружбы, становлением основ гражданской идентичности и мировоззрения.

Учитываются также характерные для младшего школьного возраста (от 6,5 до 11 лет) центральные психологические новообразования, формируемые на данной ступени образования: словесно - логическое мышление, произвольная смысловая память, произвольное внимание, письменная речь, анализ, рефлексия содержания, основания и способы действий, планирование и умение действовать во внутреннем плане, знаково – символическое мышление, осуществляемое как моделирование существенных связей и отношений объектов; развитие целенаправленной и мотивированной активности обучающегося, направленной на овладение учебной деятельностью, основой которой выступает формирование устойчивой системы учебно - познавательных и социальных мотивов и личностного смысла учения.

При определении стратегических характеристик ООП НОО МБОУ лицей № 4 учитываются существующий разброс в темпах и направлениях развития детей, индивидуальные различия в их познавательной деятельности, восприятии, внимании, памяти, мышлении, речи, моторике и т. д., связанные с возрастными, психологическими и физиологическими индивидуальными особенностями детей младшего школьного возраста.

Успешность и своевременность формирования указанных новообразований познавательной сферы, качеств и свойств личности связывается с активной позицией учителя, а также с адекватностью построения образовательного процесса и выбора условий и методик обучения, учитывающих описанные выше особенности начального общего образования.

### **1.1.1. Цель и задачи реализации ООП НОО**

**Целью реализации** основной образовательной программы начального общего образования является обеспечение планируемых результатов по достижению выпускником начальной общеобразовательной школы целевых установок, знаний, умений, навыков и компетенций, определяемых личностными, семейными,

общественными, государственными потребностями и возможностями ребёнка младшего школьного возраста, индивидуальными особенностями его развития и состояния здоровья.

Миссия начальной школы как образовательного уровня МБОУ лицей № 4 г.Славянска-на-Кубани состоит в создании условий для:

а) овладения учащимися содержания образования в соответствии с требованиями ФГОС НОО;

б) максимального использования возможностей образовательного процесса для развития познавательных потребностей, содержательных интересов и духовной сферы ребёнка;

в) целостного развития личности ребёнка и приобретения им основ учебной деятельности

ООП НОО ставит перед МБОУ лицей № 4 г. Славянска-на-Кубани **задачи, связанные с изменениями образовательного пространства**, что создаёт возможность полностью реализовать требования ФГОС НОО. Среди них:

1. формирование общей культуры, духовно-нравственное, гражданское, социальное, личностное и интеллектуальное развитие, развитие творческих способностей, сохранение и укрепление здоровья;
2. обеспечение планируемых результатов по освоению выпускником целевых установок, приобретению знаний, умений, навыков, компетенций и компетентностей, определяемых личностными, семейными, общественными, государственными потребностями и возможностями обучающегося младшего школьного возраста, индивидуальными особенностями его развития и состояния здоровья;
3. становление и развитие личности в ее индивидуальности, самобытности, уникальности и неповторимости;
4. обеспечение преемственности начального общего и основного общего образования;
5. достижение планируемых результатов освоения основной образовательной программы начального общего образования всеми обучающимися, в том числе детьми с ограниченными возможностями здоровья (далее - дети с ОВЗ);
6. обеспечение доступности получения качественного начального общего образования;
7. выявление и развитие способностей обучающихся, в том числе лиц, проявивших выдающиеся способности, через систему клубов, секций, студий и кружков, организацию общественно полезной деятельности;
8. организация интеллектуальных и творческих соревнований, научно-технического творчества и проектно-исследовательской деятельности;
9. участие обучающихся, их родителей (законных представителей), педагогических работников и общественности в проектировании и развитии внутришкольной социальной среды;
10. использование в образовательной деятельности современных образовательных технологий деятельностного типа;
11. предоставление обучающимся возможности для эффективной самостоятельной работы;
12. включение обучающихся в процессы познания и преобразования внешкольной социальной среды (района, города).

### 1.1.2. Принципы и подходы к формированию ООП НОО

Основными принципами (требованиями) **системно-деятельностного подхода** и развивающей системы обучения являются:

**Принцип непрерывного общего развития каждого ребёнка в условиях обучения, идущего впереди развития.** Предусматривает ориентацию содержания на интеллектуальное, эмоциональное, духовно-нравственное, физическое и психическое развитие и саморазвитие каждого ребёнка.

**Принцип целостности образа мира** связан с отбором интегрированного содержания предметных областей и метапредметных УУД, которые позволяют удерживать и воссоздать целостность картины мира, обеспечить осознание ребёнком разнообразных связей между его объектами и явлениями.

**Принцип практической направленности предусматривает формирование универсальных учебных действий** средствами всех предметов, способности их применять в условиях решения учебных задач практической деятельности повседневной жизни, умениями работать с разными источниками информации (учебник, хрестоматия, рабочая тетрадь) и продуманная система выхода за рамки этих трёх единиц в область словарей, научно-популярных и художественных книг, журналов и газет, других источников информации; умений работать в сотрудничестве (в малой и большой учебных группах), в разном качестве (ведущего, ведомого, организатора учебной деятельности); способности работать самостоятельно (не в одиночестве и без контроля, а как работа по самообразованию).

**Принцип учёта индивидуальных возможностей и способностей школьников.** Это, прежде всего, использование разноуровневого по трудности и объёму представления предметного содержания через систему заданий, что открывает широкие возможности для вариативности образования, реализации индивидуальных образовательных программ, адекватных развитию ребёнка. Каждый ребёнок получает возможность усвоить основной (базовый) программный материал, но в разные периоды и с разной мерой помощи со стороны учителя и соучеников, а более подготовленные учащиеся имеют шанс расширить свои знания (по сравнению с базовым).

**Принцип прочности и наглядности** реализуется через рассмотрение частного (конкретное наблюдение) к пониманию общего (постижение закономерности) и затем от общего (от усвоенной закономерности) к частному (к способу решения конкретной учебной или практической задачи). Основанием реализации принципа прочности является разноуровневое по глубине и трудности содержание учебных заданий. Это требование предполагает, прежде всего, продуманную систему повторения (неоднократное возвращение к пройденному материалу), что приводит к принципиально новой структуре учебников УМК и подачи материала: каждое последующее возвращение к пройденному материалу продуктивно только в том случае, если имел место этап обобщения, который дал школьнику в руки инструмент для очередного возвращения к частному на более высоком уровне трудности выполняемых УУД.

**Принцип охраны и укрепления психического и физического здоровья ребёнка** базируется на необходимости формирования у детей привычек к чистоте, аккуратности, соблюдению режима дня. Предполагается также создание условий для активного участия детей в оздоровительных мероприятиях (урочных и внеурочных): утренняя гимнастика, динамические паузы, экскурсии на природу.

### 1.1.3. Общая характеристика ООП НОО

Содержание основной образовательной программы МБОУ лицей № 4 отражает требования ФГОС НОО и содержит три основных раздела: целевой, содержательный и организационный.

ООП НОО МБОУ лицей № 4 содержит следующие разделы:

#### ***Целевой раздел***

- 1.1. Пояснительную записку
- 1.2. Планируемые результаты освоения основной образовательной программы
- 1.3. Систему оценки достижения планируемых результатов освоения основной образовательной программы.

#### ***Содержательный раздел***

- 2.1. Программу формирования универсальных учебных действий
- 2.2. Программы отдельных учебных предметов, курсов и курсов внеурочной деятельности
- 2.3. Программу духовно-нравственного развития, воспитания обучающихся
- 2.4. Программу формирования экологической культуры, культуры здорового и безопасного образа жизни
- 2.5. Программу коррекционной работы.

#### ***Организационный раздел***

- 3.1. Учебный план начального общего образования
- 3.2. План внеурочной деятельности начального общего образования
- 3.2. Система условий реализации основной образовательной программы.

В основе реализации ООП НОО МБОУ лицей № 4 лежит ***системно-деятельностный подход***, который предполагает:

- воспитание и развитие качеств личности, отвечающих требованиям информационного общества, инновационной экономики, задачам построения российского гражданского общества на основе принципов толерантности, диалога культур и уважения его многонационального, полилингвального, поликультурного и поликонфессионального состава российского общества;
- переход к стратегии социального проектирования и конструирования на основе разработки содержания и технологий образования, определяющих пути и способы достижения социально желаемого уровня (результата) личностного и познавательного развития обучающихся;
- ориентацию на достижение цели и основного результата образования — развитие личности обучающегося на основе освоения универсальных учебных действий, познания и освоения мира;
- признание решающей роли содержания образования, способов организации образовательной деятельности и учебного сотрудничества в достижении целей личностного и социального развития обучающихся;
- учет индивидуальных возрастных, психологических и физиологических особенностей обучающихся, роли и значения видов деятельности и форм общения при определении образовательно - воспитательных целей и путей их достижения;
- обеспечение преемственности дошкольного, начального общего, основного общего, среднего общего и профессионального образования;

- разнообразие индивидуальных образовательных траекторий и индивидуального развития каждого обучающегося (в том числе лиц, проявивших выдающиеся способности, и детей с ОВЗ), обеспечивающих рост творческого потенциала, познавательных мотивов, обогащение форм учебного сотрудничества и расширение зоны ближайшего развития;
- гарантированность достижения планируемых результатов освоения основной образовательной программы начального общего образования, что и создает основу для самостоятельного успешного усвоения обучающимися новых знаний, умений, компетенций, видов и способов деятельности.

В соответствии с ФГОС на уровне начального общего образования осуществляется:

- становление основ гражданской идентичности и мировоззрения обучающихся;
- формирование основ умения учиться и способности к организации своей деятельности – умение принимать, сохранять цели и следовать им в учебной деятельности, планировать свою деятельность, осуществлять ее контроль и оценку, взаимодействовать с педагогом и сверстниками в учебном процессе;
- духовно-нравственное развитие и воспитание обучающихся, предусматривающее принятие ими моральных норм, нравственных установок, национальных ценностей;
- укрепление физического и духовного здоровья обучающихся.

ООП НОО МБОУ лицей № 4 ориентирована на становление личностных характеристик выпускника.

#### **«Портрет выпускника начальной школы»**

Любящий свой народ, свой край и свою Родину; уважающий и принимающий ценности семьи и общества; любознательный, активно и заинтересованно познающий мир; владеющий основами умения учиться, способный к организации собственной деятельности; готовый самостоятельно действовать и отвечать за свои поступки перед семьей и обществом; доброжелательный, умеющий слушать и слышать собеседника, обосновывать свою позицию, высказывать свое мнение; выполняющий правила здорового и безопасного для себя и окружающих образа жизни.

Для реализации ООП НОО сделан выбор УМК «Школа России», который прошёл государственно-общественную экспертизу и рекомендован к использованию в образовании по ФГОС НОО.

Реализация компетентностного подхода предусматривает широкое использование учащимися и педагогами в образовательном процессе современных образовательных и информационно-коммуникационных технологий с учетом особенностей младших школьников.

Для организации всех видов деятельности младших школьников в рамках ООП НОО классу обеспечивается доступ по расписанию в следующие помещения:

- кабинет иностранного языка,
- кабинет психологической разгрузки;
- спортивный зал, открытый стадион,
- кабинет информатики;
- библиотека.

ООП НОО МБОУ лицей № 4 **предусматривает:** достижение следующих результатов образования:

- **личностные результаты:** готовность и способность к саморазвитию; сформированность познавательной мотивации; ценностно-смысловые установки, отражающие индивидуально-личностные позиции обучающихся;
- **метапредметные результаты,** включающих освоенные обучающимися универсальные учебные действия (познавательные, регулятивные и коммуникативные), обеспечивающие овладение ключевыми компетентностями, составляющими основу умения учиться, и межпредметными понятиями;
- **предметные результаты:** освоенный опыт специфической для предметной области деятельности, готовность его преобразования и применения; система основополагающих элементов научного знания, лежащая в основе современной научной картины мира.

**ООП НОО МБОУ лицей № 4 предусматривает:**

- достижение планируемых результатов освоения основной образовательной программы начального общего образования всеми обучающимися, создание условий для образования детей с особыми образовательными потребностями на основе уровневого подхода в обучении, дифференциации и индивидуализации обучения и воспитания;
- выявление и развитие способностей обучающихся, включая одарённых детей, через систему клубов, секций, кружков, организацию общественно полезной деятельности;
- организацию интеллектуальных и творческих соревнований, научно-технического творчества и проектно-исследовательской деятельности через различные формы организации внеурочной деятельности;
- участие обучающихся, их родителей, педагогических работников и общественности в проектировании и развитии внутришкольной социальной среды на основе выработки общих позиций, единых требований, создания условий, согласования деятельности школы и семьи по воспитанию и обучению учащихся;
- использование в образовательном процессе современных образовательных технологий деятельностного типа;
- возможность эффективной самостоятельной работы обучающихся при поддержке педагогических работников;
- включение обучающихся в процессы познания и преобразования внешкольной социальной среды для приобретения опыта реального управления и действия.

В соответствии с возрастными особенностями младших школьников основную образовательную программу начального образования МБОУ лицей № 4 можно условно разделить на три этапа.

**Первый этап (первые два месяца первого класса)** – переходный адаптационный период от дошкольного образования к школе.

*Основные цели* - обеспечить плавный переход детей от игровой к учебной деятельности, выработка основных правил и норм школьной жизни.

*Данный этап начального образования характеризуется* тем, что:

- 1) он является переходным, а, следовательно, психологическая и физиологическая чувствительность ребенка ко всему, что с ним происходит, чрезвычайно обострена;
- 2) в это время у детей наиболее интенсивно происходит осмысление своего социального положения и закладываются переживания, на многие годы определяющие их



отношение к учебной работе, общению с учителями и одноклассниками, к самому пребыванию в школе.

Учение должно быть с самого начала представлено детям как социально значимая, особо уважаемая взрослыми деятельность. Главная педагогическая задача на первом этапе обучения – обеспечить условия, при которых приход в школу будет ощущаться ребенком как переход на новую ступень взросления. А это значит, что ему не только должны быть представлены педагогические требования, но и предоставлена возможность обсуждения ситуаций, когда он по каким-то причинам не хочет или не может выполнять эти требования. Педагогическая поддержка предотвращает превращение педагогического требования в педагогический произвол. Постепенность введения требований и их соотнесенность с индивидуальным дошкольным опытом ребенка - неперемное условие, позволяющее ему осознать, что существующие нормы обусловлены не просто желаниями отдельных взрослых, а нужны ему самому.

**Второй этап (вторая четверть 1-го класса – первое полугодие 4 класса).** Его основная цель – конструирование коллективного «инструмента» учебной деятельности в учебной общности класса.

*Этот период характеризуется тем, что:*

1) оформляется мотивация учения, зарождаются познавательные интересы, выходящие за рамки учебных предметов;

2) происходит формирование учебной деятельности в классе. Учащиеся обретают первые технические возможности пополнять свое образование без непосредственного руководства учителя;

3) **самостоятельность** ребенка достигает того уровня, когда часть учебной работы на этапе коррекции своих действий может и стремиться выполнить сам, без посторонней помощи;

4) складывается класс как учебное сообщество, способное втягивать в решение познавательных задач даже наименее мотивированных школьников.

Таким образом, на этом этапе начального образования становятся возможным полноценная организация учебной деятельности младших школьников, благодаря которой учащиеся смогут определять границы своих возможностей, отделять свои знания от незнания. Большое значение при этом имеет осознанное отношение к одноклассникам и учителю как к партнерам.

**Третий этап (второе полугодие 4-го года обучения),** как и первый имеет переходный характер. Этот этап опробования в разных ситуациях сконструированного в совместной деятельности «инструмента» учебной деятельности, рефлексия общих способов действия учащихся, формирование основ умения учиться.

Переход от младшей ступени образования к основной в современном школьном укладе сопровождается достаточно резкими переменами в жизни школьников (повышение требований к самостоятельности и ответственности учащихся, возрастающая сложность предметного содержания обучения, новые отношения с учителями-предметниками). Очевидно, что этот переход не должен с необходимостью носить кризисный характер, сопровождаться резким разрывом между предыдущим и последующим образом жизни. Многих широко распространенных кризисных явлений (спад учебной мотивации, нарастание дисциплинарных трудностей, рост тревожности, дезориентация в жизненных ситуациях) можно избежать, если сам этот переход строится как мягкий, постепенный и длительный.

Таким образом, *основная цель данного периода* начального образования - обеспечить постепенный, некризисный переход школьников с начальной на основную ступень образования.

### ***Основные периоды учебного года***

Учебный год представляет собой условный отрезок времени в календарном году, выделенный для систематического обучения детей. Учебный год соответствует этапам разворачивания учебной деятельности в классе. В связи с этим в нем выделяются три периода: период совместного проектирования и планирования задач учебного года (период «запуска»); период постановки и решения учебных задач года; рефлексивный период учебного года.

### ***Период совместного проектирования и планирования учебного года (сентябрь-месяц)***

*Основными задачами первого периода учебного года* являются следующие:

- дать возможность младшим школьникам определить стартовый уровень знаний и умений, которые будут необходимы им в учебном году для дальнейшего обучения;
- провести коррекцию знаний и умений, без которых двигаться дальше невозможно, восстановить навыки, которые могли бы быть утрачены в ходе летнего перерыва;
- создать ситуации, требующие от учеников определения границы своих знаний и очерчивания возможных будущих направлений учения.

Для решения этих задач внутри первого периода учебного года выделяется четыре последовательных этапа совместных действий учащихся и учителя:

1 этап – проведение стартовых проверочных работ по основным учебным предметам;

2 этап – коррекция необходимых для данного учебного года знаний (способов/средств предметных действий) на основе данных стартовых работ через организацию самостоятельной работы учащихся;

3 этап – определение границ знания и незнания в каждом учебном предмете; фиксация задач года и форма их представления;

4 этап – представление результатов самостоятельной работы учащихся по коррекции их знаний.

### ***Период совместной постановки и решения системы учебных задач (октябрь-первая половина апреля)***

В этом периоде в рамках постановки и решения учебных, учебно-практических задач создаются условия и предоставляются возможности для полноценного освоения следующих действий и систем действий:

- инициативного поиска и пробы средств, способов решения поставленных задач, поиска дополнительной информации, необходимой для выполнения заданий, в том числе – в открытом информационном пространстве; сбора и наглядного представления данных по заданию;
- моделирования выделяемых отношений изучаемого объекта разными средствами, работа в модельных условиях и решение частных задач;
- самоконтроля выполнения отдельных действий: соотнесения средств, условий и результатов выполнения задания;
- адекватной самооценки собственных учебных достижений на основе выделенных критериев по инициативе самого обучающегося (автономная оценка);

- самостоятельного выполнения учащимися заданий на коррекцию своих действий, а также расширения своих учебных возможностей с использованием индивидуальных образовательных траекторий;
- содержательного и бесконфликтного участия в совместной учебной работе с одноклассниками как под руководством учителя (общеклассная дискуссия), так и в относительной автономии от учителя (групповая работа);
- самостоятельного написания собственных осмысленных и связных небольших текстов;
- понимания устных и письменных высказываний.

***Рефлексивный период учебного года (вторая половина апреля – май).***

Основными задачами заключительного периода учебного года являются:

- определение количественного и качественного прироста в знаниях и способностях учащихся по отношению к началу учебного года;
- восстановление и осмысление собственного пути движения в учебном материале года, определение достижений и проблемных точек для каждого ученика класса (учениками);
- предъявление личных достижений ученика классу, учителю, родителям, предъявление достижений класса как общности (родителям, школьному сообществу).

Данный период имеет несколько этапов организации образовательного процесса:

1 этап – подготовка и проведение итоговых проверочных работ. Анализ и обсуждение их результатов;

2 этап - проведение межпредметного (разновозрастного) образовательного модуля в форме проектной задачи;

3 этап - подготовка и демонстрация (презентация) личных достижений учащихся за год.

МБОУ лицей № 4, реализующее основную образовательную программу начального общего образования, обеспечивает обязательное ознакомление обучающихся и их родителей (законных представителей) как участников образовательного процесса:

- с уставом и другими документами, регламентирующими осуществление образовательного процесса в этом учреждении;
- с их правами и обязанностями в части формирования и реализации основной образовательной программы начального общего образования, установленными законодательством Российской Федерации и уставом образовательного учреждения.

Права и обязанности родителей (законных представителей) обучающихся в части, касающейся участия в формировании и обеспечении освоения своими детьми ООП НОО МБОУ лицей № 4, могут закрепляться в заключённом между ними и образовательным учреждением договоре, отражающем ответственность субъектов образования за конечные результаты освоения основной образовательной программы.

#### **1.1.4. Общие подходы к организации внеурочной деятельности**

ООП НОО МБОУ лицей № 4 составлена с учетом культурно-исторических, этнических, социально-экономических, демографических особенностей Краснодарского

края и г. Славянска-на-Кубани. Она реализуется через учебный план и внеурочную деятельность. Учебный план школы соответствует федеральным государственным образовательным стандартам начального общего образования. В рамках требований Стандарта **внеурочная деятельность** организуется по направлениям развития личности (спортивно-оздоровительное, духовно-нравственное, социальное, общеинтеллектуальное, общекультурное) и реализуется через:

- взаимодействие с семьёй (родительские собрания, консультации, индивидуальная работа, посещение семей классным руководителем);
- сотрудничество с учреждениями дополнительного образования (Центр развития творчества детей и юношества, станция юных техников, спортивный комплекс «Лидер»);
- сотрудничество с различными социально-культурными учреждениями (Совет ветеранов города Славянска-на-Кубани, центральная детская библиотека, детская школа искусств, городской историко-краеведческий музей );
- развитие ученического самоуправления и участие в его деятельности;
- систему спортивных и творческих клубов.

Учебная нагрузка и режим занятий обучающихся определяются в соответствии с действующими санитарными нормами.

Внеурочная деятельность организована во второй половине дня, она позволяет реализовать программы дополнительного образования детей, программы воспитания и социализации обучающихся. Внеурочная деятельность является **неотъемлемой частью** образовательного процесса в начальной школе и способствует выполнению в полной мере требований ФГОС НОО к результатам образования.

Содержание занятий, предусмотренных как внеурочная деятельность, формируются **с учётом пожеланий обучающихся и их родителей** (законных представителей) и направлены на реализацию различных форм её организации, **отличных от урочной системы обучения**, таких, как экскурсии, кружки, секции, круглые столы, конференции, диспуты, школьные научные общества, олимпиады, конкурсы, соревнования, поисковые и научные исследования, общественно полезные практики и т. д.

**Цель внеурочной деятельности:** создание условий для достижения учащимися необходимого для жизни в обществе социального опыта и формирования принимаемой обществом системы ценностей, создание условий для многогранного развития и социализации каждого учащегося в свободное от учёбы время.

Внеурочная деятельность позволяет решить целый ряд очень важных **задач**:

- обеспечить благоприятную адаптацию ребенка в школе;
- оптимизировать учебную нагрузку обучающихся;
- выявление интересов, склонностей, способностей, возможностей учащихся к различным видам деятельности;
- оказание помощи в поисках «себя»;
- создание условий для индивидуального развития ребенка в избранной сфере внеурочной деятельности;
- формирование системы знаний, умений, навыков в избранном направлении деятельности;
- развитие опыта творческой деятельности, творческих способностей;
- создание условий для реализации приобретенных знаний, умений и навыков;

- развитие опыта неформального общения, взаимодействия, сотрудничества;
- расширение рамок общения с социумом.

В МБОУ лицей № 4 внеурочная деятельность организована в форме **оптимизационной модели**: на основе оптимизации всех внутренних ресурсов образовательного учреждения.

Преимущества оптимизационной модели состоят в минимизации финансовых расходов на внеурочную деятельность, создании единого образовательного и методического пространства, содержательном и организационном единстве всех структурных подразделений.

## **1.2. ПЛАНИРУЕМЫЕ РЕЗУЛЬТАТЫ ОСВОЕНИЯ ОБУЧАЮЩИМИСЯ ОСНОВНОЙ ОБРАЗОВАТЕЛЬНОЙ ПРОГРАММЫ НАЧАЛЬНОГО ОБЩЕГО ОБРАЗОВАНИЯ**

Планируемые результаты освоения ООП НОО соответствуют современным целям начального общего образования, представленным во ФГОС НОО как система личностных, метапредметных и предметных достижений обучающегося.

Планируемые результаты освоения обучающимися программы начального общего образования должны:

1. обеспечивать связь между требованиями ФГОС, образовательной деятельностью и системой оценки результатов освоения программы начального общего образования;
2. являться содержательной и критериальной основой для разработки:
  - рабочих программ учебных предметов, учебных курсов (в том числе внеурочной деятельности), учебных модулей, являющихся методическими документами, определяющими организацию образовательного процесса в МБОУ лицей № 4 по определенному учебному предмету, учебному курсу (в том числе внеурочной деятельности), учебному модулю;
  - рабочей программы воспитания, являющейся методическим документом, определяющим комплекс основных характеристик воспитательной работы, осуществляемой в МБОУ лицей № 4;
  - программы формирования универсальных учебных действий обучающихся – обобщенных учебных действий, позволяющих решать широкий круг задач в различных предметных областях и являющихся результатами освоения обучающимися программы начального общего образования;
  - системы оценки качества освоения обучающимися программы начального общего образования;
  - в целях выбора средств обучения и воспитания, а также учебно-методической литературы.

Структура и содержание планируемых результатов освоения программы начального общего образования отражают требования ФГОС, передают специфику образовательной деятельности (в частности, специфику целей изучения отдельных учебных предметов, учебных курсов (в том числе внеурочной деятельности), учебных модулей), соответствуют возрастным возможностям обучающихся.

Планируемые результаты освоения обучающимися программы начального общего образования дают общее понимание формирования личностных результатов, уточняют и

конкретизируют предметные и метапредметные результаты как с позиций организации их достижения в образовательной деятельности, так и с позиций оценки этих результатов.

**Личностные результаты** освоения программы начального общего образования достигаются в единстве учебной и воспитательной деятельности МБОУ лицей № 4 в соответствии с традиционными российскими социокультурными и духовно-нравственными ценностями, принятыми в обществе правилами и нормами поведения и способствуют процессам самопознания, самовоспитания и саморазвития, формирования внутренней позиции личности.

Личностные результаты включают ценностные отношения обучающегося к окружающему миру, другим людям, а также к самому себе как субъекту учебно-познавательной деятельности (осознание её социальной значимости, ответственность, установка на принятие учебной задачи и др.).

Личностные результаты освоения программы начального общего образования должны отражать готовность обучающихся руководствоваться ценностями и приобретение первоначального опыта деятельности на их основе, в том числе в части:

*Гражданско-патриотического воспитания:*

- становление ценностного отношения к своей Родине - России;
- осознание своей этнокультурной и российской гражданской идентичности;
- сопричастность к прошлому, настоящему и будущему своей страны и родного края;
- уважение к своему и другим народам;
- первоначальные представления о человеке как члене общества, о правах и ответственности, уважении и достоинстве человека, о нравственно-этических нормах поведения и правилах межличностных отношений.

*Духовно-нравственного воспитания:*

- признание индивидуальности каждого человека;
- проявление сопереживания, уважения и доброжелательности;
- неприятие любых форм поведения, направленных на причинение физического и морального вреда другим людям.

*Эстетического воспитания:*

- уважительное отношение и интерес к художественной культуре, восприимчивость к разным видам искусства, традициям и творчеству своего и других народов;
- стремление к самовыражению в разных видах художественной деятельности.

*Физического воспитания, формирования культуры здоровья и эмоционального благополучия:*

- соблюдение правил здорового и безопасного (для себя и других людей) образа жизни в окружающей среде (в том числе информационной);
- бережное отношение к физическому и психическому здоровью.

*Трудового воспитания:*

- осознание ценности труда в жизни человека и общества, ответственное потребление и бережное отношение к результатам труда, навыки участия в различных видах трудовой деятельности, интерес к различным профессиям.

*Экологического воспитания:*

- бережное отношение к природе;

- неприятие действий, приносящих ей вред.

*Ценности научного познания:*

- первоначальные представления о научной картине мира;
- познавательные интересы, активность, инициативность, любознательность и самостоятельность в познании.

**Метапредметные результаты** освоения программы начального общего образования должны отражать:

**1. Овладение универсальными учебными познавательными действиями:**

**1) базовые логические действия:**

- сравнивать объекты, устанавливать основания для сравнения, устанавливать аналогии;
- объединять части объекта (объекты) по определенному признаку;
- определять существенный признак для классификации, классифицировать предложенные объекты;
- находить закономерности и противоречия в рассматриваемых фактах, данных и наблюдениях на основе предложенного педагогическим работником алгоритма;
- выявлять недостаток информации для решения учебной (практической) задачи на основе предложенного алгоритма;
- устанавливать причинно-следственные связи в ситуациях, поддающихся непосредственному наблюдению или знакомых по опыту, делать выводы;

**2) базовые исследовательские действия:**

- определять разрыв между реальным и желательным состоянием объекта (ситуации) на основе предложенных педагогическим работником вопросов;
- с помощью педагогического работника формулировать цель, планировать изменения объекта, ситуации;
- сравнивать несколько вариантов решения задачи, выбрать наиболее подходящий (на основе предложенных критериев);
- проводить по предложенному плану опыт, несложное исследование по установлению особенностей объекта изучения и связей между объектами (часть - целое, причина - следствие);
- формулировать выводы и подкреплять их доказательствами на основе результатов проведенного наблюдения (опыта, измерения, классификации, сравнения, исследования);
- прогнозировать возможное развитие процессов, событий и их последствия в аналогичных или сходных ситуациях;

**3) работа с информацией:**

- выбирать источник получения информации;
- согласно заданному алгоритму находить в предложенном источнике информацию, представленную в явном виде;
- распознавать достоверную и недостоверную информацию самостоятельно или на основании предложенного педагогическим работником способа ее проверки;
- соблюдать с помощью взрослых (педагогических работников, родителей (законных представителей) несовершеннолетних обучающихся) правила информационной безопасности при поиске информации в сети Интернет;

- анализировать и создавать текстовую, видео, графическую, звуковую, информацию в соответствии с учебной задачей;
- самостоятельно создавать схемы, таблицы для представления информации.

1. Овладение **универсальными учебными коммуникативными действиями**:

1) Общение:

- воспринимать и формулировать суждения, выражать эмоции в соответствии с целями и условиями общения в знакомой среде;
- проявлять уважительное отношение к собеседнику, соблюдать правила ведения диалога и дискуссии;
- признавать возможность существования разных точек зрения;
- корректно и аргументированно высказывать свое мнение;
- строить речевое высказывание в соответствии с поставленной задачей;
- создавать устные и письменные тексты (описание, рассуждение, повествование);
- готовить небольшие публичные выступления;
- подбирать иллюстративный материал (рисунки, фото, плакаты) к тексту выступления;

2) совместная деятельность:

- формулировать краткосрочные и долгосрочные цели (индивидуальные с учетом участия в коллективных задачах) в стандартной (типовой) ситуации на основе предложенного формата планирования, распределения промежуточных шагов и сроков;
- принимать цель совместной деятельности, коллективно строить действия по ее достижению: распределять роли, договариваться, обсуждать процесс и результат совместной работы;
- проявлять готовность руководить, выполнять поручения, подчиняться;
- ответственно выполнять свою часть работы;
- оценивать свой вклад в общий результат;
- выполнять совместные проектные задания с опорой на предложенные образцы.

2. Овладение **универсальными учебными регулятивными действиями**:

1) самоорганизация:

- планировать действия по решению учебной задачи для получения результата;
- выстраивать последовательность выбранных действий;

2) самоконтроль:

- устанавливать причины успеха/неудач учебной деятельности;
- корректировать свои учебные действия для преодоления ошибок.

*Метапредметные результаты* характеризуют уровень сформированности познавательных, коммуникативных и регулятивных универсальных действий, которые обеспечивают успешность изучения учебных предметов, а также становление способности к самообразованию и саморазвитию. В результате освоения содержания различных предметов, курсов, модулей обучающиеся овладевают рядом междисциплинарных понятий, а также различными знаково-символическими средствами, которые помогают обучающимся применять знания как в типовых, так и в новых, нестандартных учебных ситуациях.



### **1.2.1. Формирование универсальных учебных действий (личностные и метапредметные результаты)**

В результате изучения всех без исключения предметов при получении начального общего образования у выпускников будут сформированы личностные, регулятивные, познавательные и коммуникативные универсальные учебные действия как основа умения учиться.

**В сфере личностных универсальных учебных действий** будут сформированы внутренняя позиция обучающегося, адекватная мотивация учебной деятельности, включая учебные и познавательные мотивы, ориентация на моральные нормы и их выполнение, способность к моральной децентрации.

**В сфере регулятивных универсальных учебных действий** выпускники овладеют всеми типами учебных действий, направленных на организацию своей работы в образовательном учреждении и вне его, включая способность принимать и сохранять учебную цель и задачу, планировать её реализацию (в том числе во внутреннем плане), контролировать и оценивать свои действия, вносить соответствующие коррективы в их выполнение.

**В сфере познавательных универсальных учебных действий** выпускники научатся воспринимать и анализировать сообщения и важнейшие их компоненты — тексты, использовать знаково-символические средства, в том числе овладеют действием моделирования, а также широким спектром логических действий и операций, включая общие приёмы решения задач.

**В сфере коммуникативных универсальных учебных действий** выпускники приобретут умения учитывать позицию собеседника (партнёра), организовывать и осуществлять сотрудничество и кооперацию с учителем и сверстниками, адекватно воспринимать и передавать информацию, отображать предметное содержание и условия деятельности в сообщениях, важнейшими компонентами которых являются тексты.

#### **Личностные универсальные учебные действия**

##### **У выпускника будут сформированы:**

- внутренняя позиция школьника на уровне положительного отношения к школе, ориентации на содержательные моменты школьной действительности и принятия образца «хорошего ученика»;
- широкая мотивационная основа учебной деятельности, включающая социальные, учебно-познавательные и внешние мотивы;
- учебно-познавательный интерес к новому учебному материалу и способам решения новой задачи;
- ориентация на понимание причин успеха в учебной деятельности, в том числе на самоанализ и самоконтроль результата, на анализ соответствия результатов требованиям конкретной задачи, на понимание предложений и оценок учителей, товарищей, родителей и других людей;
- способность к самооценке на основе критериев успешности учебной деятельности;
- основы гражданской идентичности, своей этнической принадлежности в форме осознания «Я» как члена семьи, представителя народа, гражданина России, чувства сопричастности и гордости за свою Родину, народ и историю, осознание ответственности человека за общее благополучие;

- ориентация в нравственном содержании и смысле как собственных поступков, так и поступков окружающих людей;
- знание основных моральных норм и ориентация на их выполнение, дифференциация моральных и конвенциональных норм, развитие морального сознания как переходного от доконвенционального к конвенциональному уровню;
- развитие этических чувств — стыда, вины, совести как регуляторов морального поведения;
- эмпатия как понимание чувств других людей и сопереживание им;
- установка на здоровый образ жизни;
- основы экологической культуры: принятие ценности природного мира, готовность следовать в своей деятельности нормам природоохранного, нерасточительного, здоровьесберегающего поведения;
- чувство прекрасного и эстетические чувства на основе знакомства с мировой и отечественной художественной культурой.

#### **Выпускник получит возможность для формирования:**

- *внутренней позиции обучающегося на уровне положительного отношения к образовательной организации, понимания необходимости учения, выраженного в преобладании учебно-познавательных мотивов и предпочтении социального способа оценки знаний;*
- *выраженной устойчивой учебно-познавательной мотивации учения;*
- *устойчивого учебно-познавательного интереса к новым общим способам решения задач;*
- *адекватного понимания причин успешности/неуспешности учебной деятельности;*
- *положительной адекватной дифференцированной самооценки на основе критерия успешности реализации социальной роли «хорошего ученика»;*
- *компетентности в реализации основ гражданской идентичности в поступках и деятельности;*
- *морального сознания на конвенциональном уровне, способности к решению моральных дилемм на основе учета позиций партнеров в общении, ориентации на их мотивы и чувства, устойчивое следование в поведении моральным нормам и этическим требованиям;*
- *установки на здоровый образ жизни и реализации ее в реальном поведении и поступках;*
- *осознанных устойчивых эстетических предпочтений и ориентации на искусство как значимую сферу человеческой жизни;*
- *эмпатии как осознанного понимания чувств других людей и сопереживания им, выражающихся в поступках, направленных на помощь другим и обеспечение их благополучия.*

#### **Регулятивные универсальные учебные действия**

##### **Выпускник научится:**

- принимать и сохранять учебную задачу;
- учитывать выделенные учителем ориентиры действия в новом учебном материале в сотрудничестве с учителем;

- планировать свои действия в соответствии с поставленной задачей и условиями ее реализации, в том числе во внутреннем плане;
- учитывать установленные правила в планировании и контроле способа решения;
- осуществлять итоговый и пошаговый контроль по результату;
- оценивать правильность выполнения действия на уровне адекватной ретроспективной оценки соответствия результатов требованиям данной задачи;
- адекватно воспринимать предложения и оценку учителей, товарищей, родителей и других людей;
- различать способ и результат действия;
- вносить необходимые коррективы в действие после его завершения на основе его оценки и учета характера сделанных ошибок, использовать предложения и оценки для создания нового, более совершенного результата, использовать запись в цифровой форме хода и результатов решения задачи, собственной звучащей речи на русском, родном и иностранном языках.

#### **Выпускник получит возможность научиться:**

- *в сотрудничестве с учителем ставить новые учебные задачи;*
- *преобразовывать практическую задачу в познавательную;*
- *проявлять познавательную инициативу в учебном сотрудничестве;*
- *самостоятельно учитывать выделенные учителем ориентиры действия в новом учебном материале;*
- *осуществлять констатирующий и предвосхищающий контроль по результату и по способу действия, актуальный контроль на уровне произвольного внимания;*
- *самостоятельно оценивать правильность выполнения действия и вносить необходимые коррективы в исполнение как по ходу его реализации, так и в конце действия.*

#### **Познавательные универсальные учебные действия**

##### **Выпускник научится:**

- осуществлять поиск необходимой информации для выполнения учебных заданий с использованием учебной литературы, энциклопедий, справочников (включая электронные, цифровые), в открытом информационном пространстве, в том числе контролируемом пространстве сети Интернет;
- осуществлять запись (фиксацию) выборочной информации об окружающем мире и о себе самом, в том числе с помощью инструментов ИКТ;
- использовать знаково-символические средства, в том числе модели (включая виртуальные) и схемы (включая концептуальные), для решения задач;
- проявлять познавательную инициативу в учебном сотрудничестве;
- строить сообщения в устной и письменной форме;
- ориентироваться на разнообразие способов решения задач;
- основам смыслового восприятия художественных и познавательных текстов, выделять существенную информацию из сообщений разных видов (в первую очередь текстов);
- осуществлять анализ объектов с выделением существенных и несущественных признаков;

- осуществлять синтез как составление целого из частей;
- проводить сравнение, сериацию и классификацию по заданным критериям;
- устанавливать причинно-следственные связи в изучаемом круге явлений;
- строить рассуждения в форме связи простых суждений об объекте, его строении, свойствах и связях;
- обобщать, т. е. осуществлять генерализацию и выведение общности для целого ряда или класса единичных объектов, на основе выделения сущностной связи;
- осуществлять подведение под понятие на основе распознавания объектов, выделения существенных признаков и их синтеза;
- устанавливать аналогии;
- владеть рядом общих приемов решения задач.

**Выпускник получит возможность научиться:**

- осуществлять расширенный поиск информации с использованием ресурсов библиотек и сети Интернет;
- записывать, фиксировать информацию об окружающем мире с помощью инструментов ИКТ;
- создавать и преобразовывать модели и схемы для решения задач;
- осознанно и произвольно строить сообщения в устной и письменной форме;
- осуществлять выбор наиболее эффективных способов решения задач в зависимости от конкретных условий;
- осуществлять синтез как составление целого из частей, самостоятельно достраивая и восполняя недостающие компоненты;
- осуществлять сравнение, сериацию и классификацию, самостоятельно выбирая основания и критерии для указанных логических операций;
- строить логическое рассуждение, включающее установление причинно-следственных связей;
- произвольно и осознанно владеть общими приемами решения задач.

**Коммуникативные универсальные учебные действия**

**Выпускник научится:**

- адекватно использовать коммуникативные, прежде всего речевые, средства для решения различных коммуникативных задач, строить монологическое высказывание (в том числе сопровождая его аудиовизуальной поддержкой), владеть диалогической формой коммуникации, используя в том числе средства и инструменты ИКТ и дистанционного общения;
- допускать возможность существования у людей различных точек зрения, в том числе не совпадающих с его собственной, и ориентироваться на позицию партнера в общении и взаимодействии;
- учитывать разные мнения и стремиться к координации различных позиций в сотрудничестве;
- формулировать собственное мнение и позицию;
- договариваться и приходить к общему решению в совместной деятельности, в том числе в ситуации столкновения интересов;

- строить понятные для партнера высказывания, учитывающие, что партнер знает и видит, а что нет;
- задавать вопросы;
- контролировать действия партнера;
- использовать речь для регуляции своего действия;
- адекватно использовать речевые средства для решения различных коммуникативных задач, строить монологическое высказывание, владеть диалогической формой речи.

**Выпускник получит возможность научиться:**

- *учитывать и координировать в сотрудничестве позиции других людей, отличные от собственной;*
- *учитывать разные мнения и интересы и обосновывать собственную позицию;*
- *понимать относительность мнений и подходов к решению проблемы;*
- *аргументировать свою позицию и координировать ее с позициями партнеров в сотрудничестве при выработке общего решения в совместной деятельности;*
- *продуктивно содействовать разрешению конфликтов на основе учета интересов и позиций всех участников;*
- *с учетом целей коммуникации достаточно точно, последовательно и полно передавать партнеру необходимую информацию как ориентир для построения действия;*
- *задавать вопросы, необходимые для организации собственной деятельности и сотрудничества с партнером;*
- *осуществлять взаимный контроль и оказывать в сотрудничестве необходимую взаимопомощь;*
- *адекватно использовать речевые средства для эффективного решения разнообразных коммуникативных задач, планирования и регуляции своей деятельности.*

### **1.2.1.1. Чтение. Работа с текстом (метапредметные результаты)**

В результате изучения **всех без исключения учебных предметов** при получении начального общего образования выпускники приобретут первичные навыки работы с содержащейся в текстах информацией в процессе чтения соответствующих возрасту литературных, учебных, научно-познавательных текстов, инструкций. Выпускники научатся осознанно читать тексты с целью удовлетворения познавательного интереса, освоения и использования информации. Выпускники овладеют элементарными навыками чтения информации, представленной в наглядно-символической форме, приобретут опыт работы с текстами, содержащими рисунки, таблицы, диаграммы, схемы.

У выпускников будут развиты такие читательские действия, как поиск информации, выделение нужной для решения практической или учебной задачи информации, систематизация, сопоставление, анализ и обобщение имеющихся в тексте идей и информации, их интерпретация и преобразование. Обучающиеся смогут использовать полученную из разного вида текстов информацию для установления несложных

причинно-следственных связей и зависимостей, объяснения, обоснования утверждений, а также принятия решений в простых учебных и практических ситуациях.

Выпускники получают возможность научиться самостоятельно организовывать поиск информации. Они приобретут первичный опыт критического отношения к получаемой информации, сопоставления ее с информацией из других источников и имеющимся жизненным опытом.

### **Работа с текстом: поиск информации и понимание прочитанного**

#### **Выпускник научится:**

- находить в тексте конкретные сведения, факты, заданные в явном виде;
- определять тему и главную мысль текста;
- делить тексты на смысловые части, составлять план текста;
- вычленять содержащиеся в тексте основные события и устанавливать их последовательность; упорядочивать информацию по заданному основанию;
- сравнивать между собой объекты, описанные в тексте, выделяя 2—3 существенных признака;
- понимать информацию, представленную в неявном виде (например, находить в тексте несколько примеров, доказывающих приведенное утверждение; характеризовать явление по его описанию; выделять общий признак группы элементов);
- понимать информацию, представленную разными способами: словесно, в виде таблицы, схемы, диаграммы;
- понимать текст, опираясь не только на содержащуюся в нем информацию, но и на жанр, структуру, выразительные средства текста;
- использовать различные виды чтения: ознакомительное, изучающее, поисковое, выбирать нужный вид чтения в соответствии с целью чтения;
- ориентироваться в соответствующих возрасту словарях и справочниках.

#### **Выпускник получит возможность научиться:**

- *использовать формальные элементы текста (например, подзаголовки, сноски) для поиска нужной информации;*
- *работать с несколькими источниками информации;*
- *сопоставлять информацию, полученную из нескольких источников.*

### **Работа с текстом: преобразование и интерпретация информации**

#### **Выпускник научится:**

- пересказывать текст подробно и сжато, устно и письменно;
- соотносить факты с общей идеей текста, устанавливать простые связи, не показанные в тексте напрямую;
- формулировать несложные выводы, основываясь на тексте; находить аргументы, подтверждающие вывод;
- сопоставлять и обобщать содержащуюся в разных частях текста информацию;
- составлять на основании текста небольшое монологическое высказывание, отвечая на поставленный вопрос.

**Выпускник получит возможность научиться:**

- *делать выписки из прочитанных текстов с учетом цели их дальнейшего использования;*
- *составлять небольшие письменные аннотации к тексту, отзывы о прочитанном.*

**Работа с текстом: оценка информации**

**Выпускник научится:**

- высказывать оценочные суждения и свою точку зрения о прочитанном тексте;
- оценивать содержание, языковые особенности и структуру текста; определять место и роль иллюстративного ряда в тексте;
- на основе имеющихся знаний, жизненного опыта подвергать сомнению достоверность прочитанного, обнаруживать недостоверность получаемых сведений, пробелы в информации и находить пути восполнения этих пробелов;
- участвовать в учебном диалоге при обсуждении прочитанного или прослушанного текста.

**Выпускник получит возможность научиться:**

- *сопоставлять различные точки зрения;*
- *соотносить позицию автора с собственной точкой зрения;*
- *в процессе работы с одним или несколькими источниками выявлять достоверную (противоречивую) информацию.*

**1.2.1.2.Формирование ИКТ-компетентности обучающихся  
(метапредметные результаты)**

В результате изучения **всех без исключения предметов** на уровне начального общего образования начинается формирование навыков, необходимых для жизни и работы в современном высокотехнологичном обществе. Обучающиеся приобретут опыт работы с информационными объектами, в которых объединяются текст, наглядно-графические изображения, цифровые данные, неподвижные и движущиеся изображения, звук, ссылки и базы данных и которые могут передаваться как устно, так и с помощью телекоммуникационных технологий или размещаться в Интернете.

Обучающиеся познакомятся с различными средствами информационно-коммуникационных технологий (ИКТ), освоят общие безопасные и эргономичные принципы работы с ними; осознают возможности различных средств ИКТ для использования в обучении, развития собственной познавательной деятельности и общей культуры.

Они приобретут первичные навыки обработки и поиска информации при помощи средств ИКТ: научатся вводить различные виды информации в компьютер: текст, звук, изображение, цифровые данные; создавать, редактировать, сохранять и передавать медиасообщения.

Выпускники научатся оценивать потребность в дополнительной информации для решения учебных задач и самостоятельной познавательной деятельности; определять

возможные источники ее получения; критически относиться к информации и к выбору источника информации.

Они научатся планировать, проектировать и моделировать процессы в простых учебных и практических ситуациях.

В результате использования средств и инструментов ИКТ и ИКТ-ресурсов для решения разнообразных учебно-познавательных и учебно-практических задач, охватывающих содержание всех изучаемых предметов, у обучающихся будут формироваться и развиваться необходимые универсальные учебные действия и специальные учебные умения, что заложит основу успешной учебной деятельности в средней и старшей школе.

### **Знакомство со средствами ИКТ, гигиена работы с компьютером**

#### **Выпускник научится:**

- использовать безопасные для органов зрения, нервной системы, опорно-двигательного аппарата эргономичные приемы работы с компьютером и другими средствами ИКТ; выполнять компенсирующие физические упражнения (мини-зарядку);
- организовывать систему папок для хранения собственной информации в компьютере.

### **Технология ввода информации в компьютер: ввод текста, запись звука, изображения, цифровых данных**

#### **Выпускник научится:**

- вводить информацию в компьютер с использованием различных технических средств (фото- и видеокамеры, микрофона и т. д.), сохранять полученную информацию, набирать небольшие тексты на родном языке; набирать короткие тексты на иностранном языке, использовать компьютерный перевод отдельных слов;
- рисовать (создавать простые изображения) на графическом планшете;
- сканировать рисунки и тексты.

**Выпускник получит возможность научиться использовать программу распознавания сканированного текста на русском языке.**

### **Обработка и поиск информации**

#### **Выпускник научится:**

- подбирать подходящий по содержанию и техническому качеству результат видеозаписи и фотографирования, использовать сменные носители (флэш-карты);
- описывать по определенному алгоритму объект или процесс наблюдения, записывать аудиовизуальную и числовую информацию о нем, используя инструменты ИКТ;
- собирать числовые данные в естественно-научных наблюдениях и экспериментах, используя цифровые датчики, камеру, микрофон и другие средства ИКТ, а также в ходе опроса людей;



- редактировать тексты, последовательности изображений, слайды в соответствии с коммуникативной или учебной задачей, включая редактирование текста, цепочек изображений, видео- и аудиозаписей, фотоизображений;
- пользоваться основными функциями стандартного текстового редактора, использовать полуавтоматический орфографический контроль; использовать, добавлять и удалять ссылки в сообщениях разного вида; следовать основным правилам оформления текста;
- искать информацию в соответствующих возрасту цифровых словарях и справочниках, базах данных, контролируемом Интернете, системе поиска внутри компьютера; составлять список используемых информационных источников (в том числе с использованием ссылок);
- заполнять учебные базы данных.

**Выпускник получит возможность** *научиться грамотно формулировать запросы при поиске в сети Интернет и базах данных, оценивать, интерпретировать и сохранять найденную информацию; критически относиться к информации и к выбору источника информации.*

### **Создание, представление и передача сообщений**

#### **Выпускник научится:**

- создавать текстовые сообщения с использованием средств ИКТ, редактировать, оформлять и сохранять их;
- создавать простые сообщения в виде аудио- и видеотрегментов или последовательности слайдов с использованием иллюстраций, видеоизображения, звука, текста;
- готовить и проводить презентацию перед небольшой аудиторией: создавать план презентации, выбирать аудиовизуальную поддержку, писать пояснения и тезисы для презентации;
- создавать простые схемы, диаграммы, планы и пр.;
- создавать простые изображения, пользуясь графическими возможностями компьютера; составлять новое изображение из готовых фрагментов (аппликация);
- размещать сообщение в информационной образовательной среде образовательной организации;
- пользоваться основными средствами телекоммуникации; участвовать в коллективной коммуникативной деятельности в информационной образовательной среде, фиксировать ход и результаты общения на экране и в файлах.

#### **Выпускник получит возможность научиться:**

- *представлять данные;*
- *создавать музыкальные произведения с использованием компьютера и музыкальной клавиатуры, в том числе из готовых музыкальных фрагментов и «музыкальных петель».*

### **Планирование деятельности, управление и организация**

#### **Выпускник научится:**

- создавать движущиеся модели и управлять ими в компьютерно- управляемых средах (создание простейших роботов);
- определять последовательность выполнения действий, составлять инструкции (простые алгоритмы) в несколько действий, строить программы для компьютерного исполнителя с использованием конструкций последовательного выполнения и повторения;
- планировать несложные исследования объектов и процессов внешнего мира.

**Выпускник получит возможность научиться:**

*проектировать несложные объекты и процессы реального мира, своей собственной деятельности и деятельности группы, включая навыки роботехнического проектирования*

*моделировать объекты и процессы реального мира.*

**Планируемые результаты и содержание образовательной области «Филология» на уровне начального общего образования**

**1.2.2. Русский язык**

Изучение русского языка на уровне начального общего образования направлено на достижение обучающимися личностных, метапредметных и предметных результатов освоения учебного предмета.

**ЛИЧНОСТНЫЕ РЕЗУЛЬТАТЫ**

В результате изучения предмета «Русский язык» в начальной школе у обучающегося будут сформированы следующие личностные результаты:

**гражданско-патриотического воспитания:**

- становление ценностного отношения к своей Родине, в том числе через изучение русского языка, отражающего историю и культуру страны;
- осознание своей этнокультурной и российской гражданской идентичности, понимание роли русского языка как государственного языка Российской Федерации и языка межнационального общения народов России;
- осознание своей сопричастности к прошлому, настоящему и будущему своей страны и родного края, в том числе через обсуждение ситуаций при работе с текстами на уроках русского языка;
- проявление уважения к своему и другим народам, формируемое в том числе на основе примеров из текстов, с которыми идёт работа на уроках русского языка;
- первоначальные представления о человеке как члене общества, о правах и ответственности, уважении и достоинстве человека, о нравственно-этических нормах поведения и правилах межличностных отношений, в том числе отражённых в текстах, с которыми идёт работа на уроках русского языка;

**духовно-нравственного воспитания:**

- осознание языка как одной из главных духовно-нравственных ценностей народа;

- признание индивидуальности каждого человека с опорой на собственный жизненный и читательский опыт;
- проявление сопереживания, уважения и доброжелательности, в том числе с использованием адекватных языковых средств для выражения своего состояния и чувств;
- неприятие любых форм поведения, направленных на причинение физического и морального вреда другим людям (в том числе связанного с использованием недопустимых средств языка);

**эстетического воспитания:**

- уважительное отношение и интерес к художественной культуре, восприимчивость к разным видам искусства, традициям и творчеству своего и других народов;
- стремление к самовыражению в искусстве слова; осознание важности русского языка как средства общения и самовыражения;

**физического воспитания, формирования культуры здоровья и эмоционального благополучия:**

- соблюдение правил безопасного поиска в информационной среде дополнительной информации в процессе языкового образования;
- бережное отношение к физическому и психическому здоровью, проявляющееся в выборе приемлемых способов речевого самовыражения и соблюдении норм речевого этикета и правил общения;

**трудового воспитания:**

- осознание ценности труда в жизни человека и общества (в том числе благодаря примерам из текстов, с которыми идёт работа на уроках русского языка), интерес к различным профессиям, возникающий при обсуждении примеров из текстов, с которыми идёт работа на уроках русского языка;

**экологического воспитания:**

- бережное отношение к природе, формируемое в процессе работы с текстами;
- неприятие действий, приносящих вред природе;

**ценности научного познания:**

- первоначальные представления о научной картине мира, в том числе первоначальные представления о системе языка как одной из составляющих целостной научной картины мира;
- познавательные интересы, активность, инициативность, любознательность и самостоятельность в познании, в том числе познавательный интерес к изучению русского языка, активность и самостоятельность в его познании.

## **МЕТАПРЕДМЕТНЫЕ РЕЗУЛЬТАТЫ**

В результате изучения русского языка на уровне начального общего образования у обучающегося будут сформированы познавательные универсальные учебные действия, коммуникативные универсальные учебные действия, регулятивные универсальные учебные действия, совместная деятельность.

У обучающегося будут сформированы следующие **базовые логические действия как часть познавательных универсальных учебных действий:**

- сравнивать различные языковые единицы (звуки, слова, предложения, тексты), устанавливать основания для сравнения языковых единиц (частеречная принадлежность, грамматический признак, лексическое значение и другое); устанавливать аналогии языковых единиц;
- объединять объекты (языковые единицы) по определённому признаку;
- определять существенный признак для классификации языковых единиц (звуков, частей речи, предложений, текстов); классифицировать языковые единицы;
- находить в языковом материале закономерности и противоречия на основе предложенного учителем алгоритма наблюдения; анализировать алгоритм действий при работе с языковыми единицами, самостоятельно выделять учебные операции при анализе языковых единиц;
- выявлять недостаток информации для решения учебной и практической задачи на основе предложенного алгоритма, формулировать запрос на дополнительную информацию;
- устанавливать причинно-следственные связи в ситуациях наблюдения за языковым материалом, делать выводы.

У обучающегося будут сформированы следующие **базовые исследовательские действия как часть познавательных универсальных учебных действий:**

- с помощью учителя формулировать цель, планировать изменения языкового объекта, речевой ситуации;
- сравнивать несколько вариантов выполнения задания, выбирать наиболее целесообразный (на основе предложенных критериев);
- проводить по предложенному плану несложное лингвистическое мини-исследование, выполнять по предложенному плану проектное задание;
- формулировать выводы и подкреплять их доказательствами на основе результатов проведённого наблюдения за языковым материалом (классификации, сравнения, исследования); формулировать с помощью учителя вопросы в процессе анализа предложенного языкового материала;
- прогнозировать возможное развитие процессов, событий и их последствия в аналогичных или сходных ситуациях.

У обучающегося будут сформированы следующие умения **работать с информацией как часть познавательных универсальных учебных действий:**

- выбирать источник получения информации: нужный словарь для получения запрашиваемой информации, для уточнения;
- согласно заданному алгоритму находить представленную в явном виде информацию в предложенном источнике: в словарях, справочниках;
- распознавать достоверную и недостоверную информацию самостоятельно или на основании предложенного учителем способа её проверки (обращаясь к словарям, справочникам, учебнику);
- соблюдать с помощью взрослых (педагогических работников, родителей, законных представителей) правила информационной безопасности при поиске информации в информационно-телекоммуникационной сети «Интернет» (информации о написании и произношении слова, о значении слова, о происхождении слова, о синонимах слова);
- анализировать и создавать текстовую, видео-, графическую, звуковую информацию в соответствии с учебной задачей;

- понимать лингвистическую информацию, зафиксированную в виде таблиц, схем; самостоятельно создавать схемы, таблицы для представления лингвистической информации.

У обучающегося будут сформированы следующие умения **общения как часть коммуникативных универсальных учебных действий**:

- воспринимать и формулировать суждения, выражать эмоции в соответствии с целями и условиями общения в знакомой среде;
- проявлять уважительное отношение к собеседнику, соблюдать правила ведения диалоги и дискуссии;
- признавать возможность существования разных точек зрения;
- корректно и аргументированно высказывать своё мнение;
- строить речевое высказывание в соответствии с поставленной задачей;
- создавать устные и письменные тексты (описание, рассуждение, повествование) в соответствии с речевой ситуацией;
- готовить небольшие публичные выступления о результатах парной и групповой работы, о результатах наблюдения, выполненного мини-исследования, проектного задания;
- подбирать иллюстративный материал (рисунки, фото, плакаты) к тексту выступления.

У обучающегося будут сформированы следующие умения **самоорганизации как части регулятивных универсальных учебных действий**:

- планировать действия по решению учебной задачи для получения результата;
- выстраивать последовательность выбранных действий.

У обучающегося будут сформированы следующие умения **самоконтроля как части регулятивных универсальных учебных действий**:

- устанавливать причины успеха (неудач) учебной деятельности;
- корректировать свои учебные действия для преодоления речевых и орфографических ошибок;
- соотносить результат деятельности с поставленной учебной задачей по выделению, характеристике, использованию языковых единиц;
- находить ошибку, допущенную при работе с языковым материалом, находить орфографическую и пунктуационную ошибку;
- сравнивать результаты своей деятельности и деятельности одноклассников, объективно оценивать их по предложенным критериям.

У обучающегося будут сформированы следующие умения **совместной деятельности**:

- формулировать краткосрочные и долгосрочные цели (индивидуальные с учётом участия в коллективных задачах) в стандартной (типовой) ситуации на основе предложенного учителем формата планирования, распределения промежуточных шагов и сроков;
- принимать цель совместной деятельности, коллективно строить действия по её достижению: распределять роли, договариваться, обсуждать процесс и результат совместной работы;
- проявлять готовность руководить, выполнять поручения, подчиняться, самостоятельно разрешать конфликты;
- ответственно выполнять свою часть работы;

- оценивать свой вклад в общий результат;
- выполнять совместные проектные задания с опорой на предложенные образцы.

## ПРЕДМЕТНЫЕ РЕЗУЛЬТАТЫ

### 1 КЛАСС

К концу обучения в первом классе обучающийся научится:

- различать слово и предложение; вычленять слова из предложений;
- вычленять звуки из слова;
- различать гласные и согласные звуки (в том числе различать в словах согласный звук [й'] и гласный звук [и]);
- различать ударные и безударные гласные звуки;
- различать согласные звуки: мягкие и твёрдые, звонкие и глухие (вне слова и в слове);
- различать понятия «звук» и «буква»;
- определять количество слогов в слове; делить слова на слоги (простые случаи: слова без стечения согласных); определять в слове ударный слог;
- обозначать на письме мягкость согласных звуков буквами е, ё, ю, я и буквой ь в конце слова;
- правильно называть буквы русского алфавита; использовать знание последовательности букв русского алфавита для упорядочения небольшого списка слов;
- писать аккуратным разборчивым почерком без искажений прописные и строчные буквы, соединения букв, слова;
- применять изученные правила правописания: отдельное написание слов в предложении; знаки препинания в конце предложения: точка, вопросительный и восклицательный знаки; прописная буква в начале предложения и в именах собственных (имена и фамилии людей, клички животных); перенос слов по слогам (простые случаи: слова из слогов типа «согласный + гласный»); гласные после шипящих в сочетаниях жи, ши (в положении под ударением), ча, ща, чу, щу; непроверяемые гласные и согласные (перечень слов в орфографическом словаре учебника);
- правильно списывать (без пропусков и искажений букв) слова и предложения, тексты объёмом не более 25 слов;
- писать под диктовку (без пропусков и искажений букв) слова, предложения из 3-5 слов, тексты объёмом не более 20 слов, правописание которых не расходится с произношением;
- находить и исправлять ошибки на изученные правила, описки;
- понимать прослушанный текст;
- читать вслух и про себя (с пониманием) короткие тексты с соблюдением интонации и пауз в соответствии со знаками препинания в конце предложения;
- находить в тексте слова, значение которых требует уточнения;
- составлять предложение из набора форм слов;
- устно составлять текст из 3-5 предложений по сюжетным картинкам и на основе наблюдений;
- использовать изученные понятия в процессе решения учебных задач.

## 2 КЛАСС

К концу обучения во **втором классе** обучающийся научится:

- осознавать язык как основное средство общения;
- характеризовать согласные звуки вне слова и в слове по заданным параметрам: согласный парный (непарный) по твёрдости (мягкости); согласный парный (непарный) по звонкости (глухости);
- определять количество слогов в слове; делить слово на слоги (в том числе слова со стечением согласных);
- устанавливать соотношение звукового и буквенного состава слова, в том числе с учётом функций букв е, ё, ю, я;
- обозначать на письме мягкость согласных звуков буквой мягкий знак в середине слова;
- находить однокоренные слова;
- выделять в слове корень (простые случаи);
- выделять в слове окончание;
- выявлять в тексте случаи употребления многозначных слов, понимать их значения и уточнять значение по учебным словарям; выявлять случаи употребления синонимов и антонимов (без называния терминов);
- распознавать слова, отвечающие на вопросы «кто?», «что?»;
- распознавать слова, отвечающие на вопросы «что делать?», «что сделать?» и другие;
- распознавать слова, отвечающие на вопросы «какой?», «какая?», «какое?», «какие?»;
- определять вид предложения по цели высказывания и по эмоциональной окраске;
- находить место орфограммы в слове и между словами на изученные правила;
- применять изученные правила правописания, в том числе: сочетания чк, чн, чт; щн, нч; проверяемые безударные гласные в корне слова; парные звонкие и глухие согласные в корне слова; непроверяемые гласные и согласные (перечень слов в орфографическом словаре учебника); прописная буква в именах, отчествах, фамилиях людей, кличках животных, географических названиях; раздельное написание предлогов с именами существительными, разделительный мягкий знак;
- правильно списывать (без пропусков и искажений букв) слова и предложения, тексты объёмом не более 50 слов;
- писать под диктовку (без пропусков и искажений букв) слова, предложения, тексты объёмом не более 45 слов с учётом изученных правил правописания;
- находить и исправлять ошибки на изученные правила, описки;
- пользоваться толковым, орфографическим, орфоэпическим словарями учебника;
- строить устное диалогическое и монологическое высказывание (2-4 предложения на определённую тему, по наблюдениям) с соблюдением орфоэпических норм, правильной интонации;
- формулировать простые выводы на основе прочитанного (услышанного) устно и письменно (1-2 предложения);
- составлять предложения из слов, устанавливая между ними смысловую связь по вопросам;
- определять тему текста и озаглавливать текст, отражая его тему;
- составлять текст из разрозненных предложений, частей текста;
- писать подробное изложение повествовательного текста объёмом 30-45 слов с опорой на вопросы;

- объяснять своими словами значение изученных понятий; использовать изученные понятия в процессе решения учебных задач.

### 3 КЛАСС

К концу обучения в **третьем классе** обучающийся научится:

- объяснять значение русского языка как государственного языка Российской Федерации;
- характеризовать, сравнивать, классифицировать звуки вне слова и в слове по заданным параметрам;
- производить звуко-буквенный анализ слова (в словах с орфограммами; без транскрибирования);
- определять функцию разделительных мягкого и твёрдого знаков в словах; устанавливать соотношение звукового и буквенного состава, в том числе с учётом функций букв е, ё, ю, я, в словах с разделительными ь, ъ, в словах с непроизносимыми согласными;
- различать однокоренные слова и формы одного и того же слова; различать однокоренные слова и слова с омонимичными корнями (без названия термина); различать однокоренные слова и синонимы;
- находить в словах с однозначно выделяемыми морфемами окончание, корень, приставку, суффикс;
- выявлять случаи употребления синонимов и антонимов; подбирать синонимы и антонимы к словам разных частей речи;
- распознавать слова, употреблённые в прямом и переносном значении (простые случаи);
- определять значение слова в тексте;
- распознавать имена существительные; определять грамматические признаки имён существительных: род, число, падеж; склонять в единственном числе имена существительные с ударными окончаниями;
- распознавать имена прилагательные; определять грамматические признаки имён прилагательных: род, число, падеж;
- изменять имена прилагательные по падежам, числам, родам (в единственном числе) в соответствии с падежом, числом и родом имён существительных;
- распознавать глаголы; различать глаголы, отвечающие на вопросы «что делать?» и «что сделать?»; определять грамматические признаки глаголов: форму времени, число, род (в прошедшем времени); изменять глагол по временам (простые случаи), в прошедшем времени - по родам;
- распознавать личные местоимения (в начальной форме);
- использовать личные местоимения для устранения неоправданных повторов в тексте;
- различать предлоги и приставки;
- определять вид предложения по цели высказывания и по эмоциональной окраске;
- находить главные и второстепенные (без деления на виды) члены предложения;
- распознавать распространённые и нераспространённые предложения;
- находить место орфограммы в слове и между словами на изученные правила; применять изученные правила правописания, в том числе непроверяемые гласные и согласные (перечень слов в орфографическом словаре учебника); непроизносимые согласные в корне слова; разделительный твёрдый знак; мягкий знак после шипящих



- на конце имён существительных; не с глаголами; раздельное написание предлогов со словами;
- правильно списывать слова, предложения, тексты объёмом не более 70 слов;
  - писать под диктовку тексты объёмом не более 65 слов с учётом изученных правил правописания;
  - находить и исправлять ошибки на изученные правила, опiski;
  - понимать тексты разных типов, находить в тексте заданную информацию;
  - формулировать устно и письменно на основе прочитанной (услышанной) информации простые выводы (1-2 предложения);
  - строить устное диалогическое и монологическое высказывание (3-5 предложений на определённую тему, по результатам наблюдений) с соблюдением орфоэпических норм, правильной интонации; создавать небольшие устные и письменные тексты (2-4 предложения), содержащие приглашение, просьбу, извинение, благодарность, отказ, с использованием норм речевого этикета;
  - определять связь предложений в тексте (с помощью личных местоимений, синонимов, союзов и, а, но);
  - определять ключевые слова в тексте;
  - определять тему текста и основную мысль текста;
  - выявлять части текста (абзацы) и отражать с помощью ключевых слов или предложений их смысловое содержание;
  - составлять план текста, создавать по нему текст и корректировать текст;
  - писать подробное изложение по заданному, коллективно или самостоятельно составленному плану;
  - объяснять своими словами значение изученных понятий, использовать изученные понятия в процессе решения учебных задач;
  - уточнять значение слова с помощью толкового словаря.

#### **4 КЛАСС**

К концу обучения **в четвёртом классе** обучающийся научится:

- осознавать многообразие языков и культур на территории Российской Федерации, осознавать язык как одну из главных духовно-нравственных ценностей народа;
- объяснять роль языка как основного средства общения;
- объяснять роль русского языка как государственного языка Российской Федерации и языка межнационального общения;
- осознавать правильную устную и письменную речь как показатель общей культуры человека;
- проводить звуко-буквенный разбор слов (в соответствии с предложенным в учебнике алгоритмом);
- подбирать к предложенным словам синонимы; подбирать к предложенным словам антонимы;
- выявлять в речи слова, значение которых требует уточнения, определять значение слова по контексту;
- проводить разбор по составу слов с однозначно выделяемыми морфемами; составлять схему состава слова; соотносить состав слова с представленной схемой;
- устанавливать принадлежность слова к определённой части речи (в объёме изученного) по комплексу освоенных грамматических признаков;

- определять грамматические признаки имён существительных: склонение, род, число, падеж; проводить разбор имени существительного как части речи;
- определять грамматические признаки имён прилагательных: род (в единственном числе), число, падеж; проводить разбор имени прилагательного как части речи;
- устанавливать (находить) неопределённую форму глагола; определять грамматические признаки глаголов: спряжение, время, лицо (в настоящем и будущем времени), число, род (в прошедшем времени в единственном числе); изменять глаголы в настоящем и будущем времени по лицам и числам (спрягать); проводить разбор глагола как части речи;
- определять грамматические признаки личного местоимения в начальной форме: лицо, число, род (у местоимений 3-го лица в единственном числе); использовать личные местоимения для устранения неоправданных повторов в тексте;
- различать предложение, словосочетание и слово;
- классифицировать предложения по цели высказывания и по эмоциональной окраске;
- различать распространённые и нераспространённые предложения;
- распознавать предложения с однородными членами; составлять предложения с однородными членами; использовать предложения с однородными членами в речи;
- разграничивать простые распространённые и сложные предложения, состоящие из двух простых (сложносочинённые с союзами и, а, но и бессоюзные сложные предложения без называния терминов); составлять простые распространённые и сложные предложения, состоящие из двух простых (сложносочинённые с союзами и, а, но и бессоюзные сложные предложения без называния терминов);
- производить синтаксический разбор простого предложения;
- находить место орфограммы в слове и между словами на изученные правила;
- применять изученные правила правописания, в том числе: непроверяемые гласные и согласные (перечень слов в орфографическом словаре учебника); безударные падежные окончания имён существительных (кроме существительных на -мя, -ий, -ие, -ия, на -ья типа гостья, на -ье типа ожерелье во множественном числе, а также кроме собственных имён существительных на -ов, -ин, -ий); безударные падежные окончания имён прилагательных; мягкий знак после шипящих на конце глаголов в форме 2-го лица единственного числа; наличие или отсутствие мягкого знака в глаголах на -ться и -тся; безударные личные окончания глаголов; знаки препинания в предложениях с однородными членами, соединёнными союзами и, а, но и без союзов;
- правильно списывать тексты объёмом не более 85 слов;
- писать под диктовку тексты объёмом не более 80 слов с учётом изученных правил правописания;
- находить и исправлять орфографические и пунктуационные ошибки на изученные правила, описки;
- осознавать ситуацию общения (с какой целью, с кем, где происходит общение); выбирать адекватные языковые средства в ситуации общения;
- строить устное диалогическое и монологическое высказывание (4-6 предложений), соблюдая орфоэпические нормы, правильную интонацию, нормы речевого взаимодействия;
- создавать небольшие устные и письменные тексты (3-5 предложений) для конкретной ситуации письменного общения (письма, поздравительные открытки, объявления и другие);

- определять тему и основную мысль текста; самостоятельно озаглавливать текст с опорой на тему или основную мысль;
- корректировать порядок предложений и частей текста;
- составлять план к заданным текстам;
- осуществлять подробный пересказ текста (устно и письменно);
- осуществлять выборочный пересказ текста (устно);
- писать (после предварительной подготовки) сочинения по заданным темам;
- осуществлять в процессе изучающего чтения поиск информации; формулировать устно и письменно простые выводы на основе прочитанной (услышанной) информации; интерпретировать и обобщать содержащуюся в тексте информацию; осуществлять ознакомительное чтение в соответствии с поставленной задачей;
- объяснять своими словами значение изученных понятий; использовать изученные понятия;
- уточнять значение слова с помощью справочных изданий, в том числе из числа верифицированных электронных ресурсов, включённых в федеральный перечень.

### **1.2.3. Литературное чтение**

Изучение литературного чтения в 1-4 классах направлено на достижение обучающимися личностных, метапредметных и предметных результатов освоения учебного предмета.

## **ЛИЧНОСТНЫЕ РЕЗУЛЬТАТЫ**

Личностные результаты освоения программы предмета «Литературное чтение» достигаются в процессе единства учебной и воспитательной деятельности, обеспечивающей позитивную динамику развития личности младшего школьника, ориентированную на процессы самопознания, саморазвития и самовоспитания. Личностные результаты освоения программы предмета «Литературное чтение» отражают освоение младшими школьниками социально значимых норм и отношений, развитие позитивного отношения обучающихся к общественным, традиционным, социокультурным и духовно-нравственным ценностям, приобретение опыта применения сформированных представлений и отношений на практике.

#### **Гражданско-патриотическое воспитание:**

- становление ценностного отношения к своей Родине – России, малой родине, проявление интереса к изучению родного языка, истории и культуре Российской Федерации, понимание естественной связи прошлого и настоящего в культуре общества;
- осознание своей этнокультурной и российской гражданской идентичности, сопричастности к прошлому, настоящему и будущему своей страны и родного края, проявление уважения к традициям и культуре своего и других народов в процессе восприятия и анализа произведений выдающихся представителей русской литературы и творчества народов России;
- первоначальные представления о человеке как члене общества, о правах и ответственности, уважении и достоинстве человека, о нравственно-этических нормах поведения и правилах межличностных отношений.

#### **Духовно-нравственное воспитание:**

- освоение опыта человеческих взаимоотношений, признаки индивидуальности каждого человека, проявление сопереживания, уважения, любви, доброжелательности и других моральных качеств к родным, близким и чужим людям, независимо от их национальности, социального статуса, вероисповедания;
- осознание этических понятий, оценка поведения и поступков персонажей художественных произведений в ситуации нравственного выбора;
- выражение своего видения мира, индивидуальной позиции посредством накопления и систематизации литературных впечатлений, разнообразных по эмоциональной окраске;
- неприятие любых форм поведения, направленных на причинение физического и морального вреда другим людям

#### **Эстетическое воспитание:**

- проявление уважительного отношения и интереса к художественной культуре, к различным видам искусства, восприимчивость к разным видам искусства, традициям и творчеству своего и других народов, готовность выражать своё отношение в разных видах художественной деятельности;
- приобретение эстетического опыта слушания, чтения и эмоционально-эстетической оценки произведений фольклора и художественной литературы;
- понимание образного языка художественных произведений, выразительных средств, создающих художественный образ.

#### **Трудовое воспитание:**

- осознание ценности труда в жизни человека и общества, ответственное потребление и бережное отношение к результатам труда, навыки участия в различных видах трудовой деятельности, интерес к различным профессиям.

#### **Экологическое воспитание:**

- бережное отношение к природе, осознание проблем взаимоотношений человека и животных, отражённых в литературных произведениях;
- неприятие действий, приносящих ей вред.

#### **Ценности научного познания:**

- ориентация в деятельности на первоначальные представления о научной картине мира, понимание важности слова как средства создания словесно-художественного образа, способа выражения мыслей, чувств, идей автора;
- овладение смысловым чтением для решения различного уровня учебных и жизненных задач;
- потребность в самостоятельной читательской деятельности, саморазвитии средствами литературы, развитие познавательного интереса, активности, инициативности, любознательности и самостоятельности в познании произведений фольклора и художественной литературы, творчества писателей.

## **МЕТАПРЕДМЕТНЫЕ РЕЗУЛЬТАТЫ**

В результате изучения предмета «Литературное чтение» в начальной школе у обучающихся будут сформированы познавательные универсальные учебные действия:

*базовые логические действия:*

- сравнивать произведения по теме, главной мысли (морали), жанру, соотносить произведение и его автора, устанавливать основания для сравнения произведений, устанавливать аналогии;
- объединять произведения по жанру, авторской принадлежности;
- определять существенный признак для классификации, классифицировать произведения по темам, жанрам и видам;
- находить закономерности и противоречия при анализе сюжета (композиции), восстанавливать нарушенную последовательность событий (сюжета), составлять аннотацию, отзыв по предложенному алгоритму;
- выявлять недостаток информации для решения учебной (практической) задачи на основе предложенного алгоритма;
- устанавливать причинно-следственные связи в сюжете фольклорного и художественного текста, при составлении плана, пересказе текста, характеристике поступков героев;

*базовые исследовательские действия:*

- определять разрыв между реальным и желательным состоянием объекта (ситуации) на основе предложенных учителем вопросов;
- формулировать с помощью учителя цель, планировать изменения объекта, ситуации;
- сравнивать несколько вариантов решения задачи, выбирать наиболее подходящий (на основе предложенных критериев);
- проводить по предложенному плану опыт, несложное исследование по установлению особенностей объекта изучения и связей между объектами (часть – целое, причина – следствие);
- формулировать выводы и подкреплять их доказательствами на основе результатов проведённого наблюдения (опыта, классификации, сравнения, исследования);
- прогнозировать возможное развитие процессов, событий и их последствия в аналогичных или сходных ситуациях;

*работа с информацией:*

- выбирать источник получения информации;
- согласно заданному алгоритму находить в предложенном источнике информацию, представленную в явном виде;
- распознавать достоверную и недостоверную информацию самостоятельно или на основании предложенного учителем способа её проверки;
- соблюдать с помощью взрослых (учителей, родителей (законных представителей) правила информационной безопасности при поиске информации в сети Интернет;
- анализировать и создавать текстовую, видео, графическую, звуковую информацию в соответствии с учебной задачей;
- самостоятельно создавать схемы, таблицы для представления информации.

К концу обучения в начальной школе у обучающегося формируются **коммуникативные универсальные учебные действия:**

*общение:*

- воспринимать и формулировать суждения, выражать эмоции в соответствии с целями и условиями общения в знакомой среде;
- проявлять уважительное отношение к собеседнику, соблюдать правила ведения диалога и дискуссии;

- признавать возможность существования разных точек зрения;
- корректно и аргументированно высказывать своё мнение;
- строить речевое высказывание в соответствии с поставленной задачей;
- создавать устные и письменные тексты (описание, рассуждение, повествование);
- готовить небольшие публичные выступления;
- подбирать иллюстративный материал (рисунки, фото, плакаты) к тексту выступления.

К концу обучения в начальной школе у обучающегося формируются **регулятивные** универсальные учебные действия:

*самоорганизация:*

- планировать действия по решению учебной задачи для получения результата;
- выстраивать последовательность выбранных действий;

*самоконтроль:*

- устанавливать причины успеха/неудач учебной деятельности;
- корректировать свои учебные действия для преодоления ошибок.

Совместная деятельность:

- формулировать краткосрочные и долгосрочные цели (индивидуальные с учётом участия в коллективных задачах) в стандартной (типовой) ситуации на основе предложенного формата планирования, распределения промежуточных шагов и сроков;
- принимать цель совместной деятельности, коллективно строить действия по её достижению: распределять роли, договариваться, обсуждать процесс и результат совместной работы;
- проявлять готовность руководить, выполнять поручения, подчиняться;
- ответственно выполнять свою часть работы;
- оценивать свой вклад в общий результат;
- выполнять совместные проектные задания с опорой на предложенные образцы.

## **ПРЕДМЕТНЫЕ РЕЗУЛЬТАТЫ**

Предметные результаты освоения программы начального общего образования по учебному предмету «Литературное чтение» отражают специфику содержания предметной области, ориентированы на применение знаний, умений и навыков обучающимися в различных учебных ситуациях и жизненных условиях и представлены по годам обучения.

### **1 КЛАСС**

- понимать ценность чтения для решения учебных задач и применения в различных жизненных ситуациях: отвечать на вопрос о важности чтения для личного развития, находить в художественных произведениях отражение нравственных ценностей, традиций, быта разных народов;
- владеть техникой слогового плавного чтения с переходом на чтение целыми словами, читать осознанно вслух целыми словами без пропусков и перестановок букв и слогов доступные для восприятия и небольшие по объёму произведения в темпе не менее 30 слов в минуту (без отметочного оценивания);
- читать наизусть с соблюдением орфоэпических и пунктуационных норм не менее 2 стихотворений о Родине, о детях, о семье, о родной природе в разные времена года;

- различать прозаическую (нестихотворную) и стихотворную речь;
- различать и называть отдельные жанры фольклора (устного народного творчества) и художественной литературы (загадки, пословицы, потешки, сказки (фольклорные и литературные), рассказы, стихотворения);
- понимать содержание прослушанного/прочитанного произведения: отвечать на вопросы по фактическому содержанию произведения;
- владеть элементарными умениями анализа текста прослушанного/прочитанного произведения: определять последовательность событий в произведении, характеризовать поступки (положительные или отрицательные) героя, объяснять значение незнакомого слова с использованием словаря;
- участвовать в обсуждении прослушанного/прочитанного произведения: отвечать на вопросы о впечатлении от произведения, использовать в беседе изученные литературные понятия (автор, герой, тема, идея, заголовок, содержание произведения), подтверждать свой ответ примерами из текста;
- пересказывать (устно) содержание произведения с соблюдением последовательности событий, с опорой на предложенные ключевые слова, вопросы, рисунки, предложенный план;
- читать по ролям с соблюдением норм произношения, расстановки ударения;
- составлять высказывания по содержанию произведения (не менее 3 предложений) по заданному алгоритму;
- сочинять небольшие тексты по предложенному началу и др. (не менее 3 предложений);
- ориентироваться в книге/учебнике по обложке, оглавлению, иллюстрациям;
- выбирать книги для самостоятельного чтения по совету взрослого и с учётом рекомендательного списка, рассказывать о прочитанной книге по предложенному алгоритму;
- обращаться к справочной литературе для получения дополнительной информации в соответствии с учебной задачей.

## **2 КЛАСС**

- объяснять важность чтения для решения учебных задач и применения в различных жизненных ситуациях: переходить от чтения вслух к чтению про себя в соответствии с учебной задачей, обращаться к разным видам чтения (изучающее, ознакомительное, поисковое выборочное, просмотровое выборочное), находить в фольклоре и литературных произведениях отражение нравственных ценностей, традиций, быта, культуры разных народов, ориентироваться в нравственно-этических понятиях в контексте изученных произведений;
- читать вслух целыми словами без пропусков и перестановок букв и слогов доступные по восприятию и небольшие по объёму прозаические и стихотворные произведения в темпе не менее 40 слов в минуту (без отсчётного оценивания);
- читать наизусть с соблюдением орфоэпических и пунктуационных норм не менее 3 стихотворений о Родине, о детях, о семье, о родной природе в разные времена года;
- различать прозаическую и стихотворную речь: называть особенности стихотворного произведения (ритм, рифма);
- понимать содержание, смысл прослушанного/прочитанного произведения: отвечать и формулировать вопросы по фактическому содержанию произведения;

- различать и называть отдельные жанры фольклора (считалки, загадки, пословицы, потешки, небылицы, народные песни, скороговорки, сказки о животных, бытовые и волшебные) и художественной литературы (литературные сказки, рассказы, стихотворения, басни);
- владеть элементарными умениями анализа и интерпретации текста: определять тему и главную мысль, воспроизводить последовательность событий в тексте произведения, составлять план текста (вопросный, номинативный);
- описывать характер героя, находить в тексте средства изображения (портрет) героя и выражения его чувств, оценивать поступки героев произведения, устанавливать взаимосвязь между характером героя и его поступками, сравнивать героев одного произведения по предложенным критериям, характеризовать отношение автора к героям, его поступкам;
- объяснять значение незнакомого слова с опорой на контекст и с использованием словаря; находить в тексте примеры использования слов в прямом и переносном значении;
- осознанно применять для анализа текста изученные понятия (автор, литературный герой, тема, идея, заголовок, содержание произведения, сравнение, эпитет);
- участвовать в обсуждении прослушанного/прочитанного произведения: понимать жанровую принадлежность произведения, формулировать устно простые выводы, подтверждать свой ответ примерами из текста;
- пересказывать (устно) содержание произведения подробно, выборочно, от лица героя, от третьего лица;
- читать по ролям с соблюдением норм произношения, расстановки ударения, инсценировать небольшие эпизоды из произведения;
- составлять высказывания на заданную тему по содержанию произведения (не менее 5 предложений);
- сочинять по аналогии с прочитанным загадки, небольшие сказки, рассказы;
- ориентироваться в книге/учебнике по обложке, оглавлению, аннотации, иллюстрациям, предисловию, условным обозначениям;
- выбирать книги для самостоятельного чтения с учётом рекомендательного списка, используя картотеки, рассказывать о прочитанной книге;
- использовать справочную литературу для получения дополнительной информации в соответствии с учебной задачей.

### **3 КЛАСС**

- отвечать на вопрос о культурной значимости устного народного творчества и художественной литературы, находить в фольклоре и литературных произведениях отражение нравственных ценностей, традиций, быта, культуры разных народов, ориентироваться в нравственно-этических понятиях в контексте изученных произведений;
- читать вслух и про себя в соответствии с учебной задачей, использовать разные виды чтения (изучающее, ознакомительное, поисковое выборочное, просмотровое выборочное);
- читать вслух целыми словами без пропусков и перестановок букв и слогов доступные по восприятию и небольшие по объёму прозаические и стихотворные произведения в темпе не менее 60 слов в минуту (без отметочного оценивания);



- читать наизусть не менее 4 стихотворений в соответствии с изученной тематикой произведений;
- различать художественные произведения и познавательные тексты;
- различать прозаическую и стихотворную речь: называть особенности стихотворного произведения (ритм, рифма, строфа), отличать лирическое произведение от эпического;
- понимать жанровую принадлежность, содержание, смысл прослушанного/прочитанного произведения: отвечать и формулировать вопросы к учебным и художественным текстам;
- различать и называть отдельные жанры фольклора (считалки, загадки, пословицы, потешки, небылицы, народные песни, скороговорки, сказки о животных, бытовые и волшебные) и художественной литературы (литературные сказки, рассказы, стихотворения, басни), приводить примеры произведений фольклора разных народов России;
- владеть элементарными умениями анализа и интерпретации текста: формулировать тему и главную мысль, определять последовательность событий в тексте произведения, выявлять связь событий, эпизодов текста; составлять план текста (вопросный, номинативный, цитатный);
- характеризовать героев, описывать характер героя, давать оценку поступкам героев, составлять портретные характеристики персонажей; выявлять взаимосвязь между поступками, мыслями, чувствами героев, сравнивать героев одного произведения и сопоставлять их поступки по предложенным критериям (по аналогии или по контрасту);
- отличать автора произведения от героя и рассказчика, характеризовать отношение автора к героям, поступкам, описанной картине, находить в тексте средства изображения героев (портрет), описание пейзажа и интерьера;
- объяснять значение незнакомого слова с опорой на контекст и с использованием словаря; находить в тексте примеры использования слов в прямом и переносном значении, средств художественной выразительности (сравнение, эпитет, олицетворение);
- осознанно применять изученные понятия (автор, мораль басни, литературный герой, персонаж, характер, тема, идея, заголовок, содержание произведения, эпизод, смысловые части, композиция, сравнение, эпитет, олицетворение);
- участвовать в обсуждении прослушанного/прочитанного произведения: строить монологическое и диалогическое высказывание с соблюдением орфоэпических и пунктуационных норм, устно и письменно формулировать простые выводы, подтверждать свой ответ примерами из текста; использовать в беседе изученные литературные понятия;
- пересказывать произведение (устно) подробно, выборочно, сжато (кратко), от лица героя, с изменением лица рассказчика, от третьего лица;
- при анализе и интерпретации текста использовать разные типы речи (повествование, описание, рассуждение) с учётом специфики учебного и художественного текстов;
- читать по ролям с соблюдением норм произношения, инсценировать небольшие эпизоды из произведения;

- составлять устные и письменные высказывания на основе прочитанного/прослушанного текста на заданную тему по содержанию произведения (не менее 8 предложений), корректировать собственный письменный текст;
- составлять краткий отзыв о прочитанном произведении по заданному алгоритму;
- сочинять тексты, используя аналогии, иллюстрации, придумывать продолжение прочитанного произведения;
- использовать в соответствии с учебной задачей аппарат издания (обложку, оглавление, аннотацию, иллюстрации, предисловие, приложения, сноски, примечания);
- выбирать книги для самостоятельного чтения с учётом рекомендательного списка, используя картотеки, рассказывать о прочитанной книге;
- использовать справочные издания, в том числе верифицированные электронные образовательные и информационные ресурсы, включённые в федеральный перечень.

#### **4 КЛАСС**

- осознавать значимость художественной литературы и фольклора для всестороннего развития личности человека, находить в произведениях отражение нравственных ценностей, фактов бытовой и духовной культуры народов России и мира, ориентироваться в нравственно-этических понятиях в контексте изученных произведений;
- демонстрировать интерес и положительную мотивацию к систематическому чтению и слушанию художественной литературы и произведений устного народного творчества: формировать собственный круг чтения;
- читать вслух и про себя в соответствии с учебной задачей, использовать разные виды чтения (изучающее, ознакомительное, поисковое выборочное, просмотровое выборочное);
- читать вслух целыми словами без пропусков и перестановок букв и слогов доступные по восприятию и небольшие по объёму прозаические и стихотворные произведения в темпе не менее 80 слов в минуту (без отметочного оценивания);
- читать наизусть не менее 5 стихотворений в соответствии с изученной тематикой произведений;
- различать художественные произведения и познавательные тексты;
- различать прозаическую и стихотворную речь: называть особенности стихотворного произведения (ритм, рифма, строфа), отличать лирическое произведение от эпического;
- понимать жанровую принадлежность, содержание, смысл прослушанного/прочитанного произведения: отвечать и формулировать вопросы (в том числе проблемные) к познавательным, учебным и художественным текстам;
- различать и называть отдельные жанры фольклора (считалки, загадки, пословицы, потешки, небылицы, народные песни, скороговорки, сказки о животных, бытовые и волшебные), приводить примеры произведений фольклора разных народов России;
- соотносить читаемый текст с жанром художественной литературы (литературные сказки, рассказы, стихотворения, басни), приводить примеры разных жанров литературы России и стран мира;
- владеть элементарными умениями анализа и интерпретации текста: определять тему и главную мысль, последовательность событий в тексте произведения, выявлять связь событий, эпизодов текста;

- характеризовать героев, давать оценку их поступкам, составлять портретные характеристики персонажей, выявлять взаимосвязь между поступками и мыслями, чувствами героев, сравнивать героев одного произведения по самостоятельно выбранному критерию (по аналогии или по контрасту), характеризовать собственное отношение к героям, поступкам; находить в тексте средства изображения героев (портрет) и выражения их чувств, описание пейзажа и интерьера, устанавливать причинно-следственные связи событий, явлений, поступков героев;
- объяснять значение незнакомого слова с опорой на контекст и с использованием словаря; находить в тексте примеры использования слов в прямом и переносном значении, средства художественной выразительности (сравнение, эпитет, олицетворение, метафора);
- осознанно применять изученные понятия (автор, мораль басни, литературный герой, персонаж, характер, тема, идея, заголовок, содержание произведения, эпизод, смысловые части, композиция, сравнение, эпитет, олицетворение, метафора, лирика, эпос, образ);
- участвовать в обсуждении прослушанного/прочитанного произведения: строить монологическое и диалогическое высказывание с соблюдением норм русского литературного языка (норм произношения, словоупотребления, грамматики); устно и письменно формулировать простые выводы на основе прослушанного/прочитанного текста, подтверждать свой ответ примерами из текста;
- составлять план текста (вопросный, номинативный, цитатный), пересказывать (устно) подробно, выборочно, сжато (кратко), от лица героя, с изменением лица рассказчика, от третьего лица;
- читать по ролям с соблюдением норм произношения, расстановки ударения, инсценировать небольшие эпизоды из произведения;
- составлять устные и письменные высказывания на заданную тему по содержанию произведения (не менее 10 предложений), писать сочинения на заданную тему, используя разные типы речи (повествование, описание, рассуждение), корректировать собственный текст с учётом правильности, выразительности письменной речи;
- составлять краткий отзыв о прочитанном произведении по заданному алгоритму;
- сочинять по аналогии с прочитанным, составлять рассказ по иллюстрациям, от имени одного из героев, придумывать продолжение прочитанного произведения (не менее 10 предложений);
- использовать в соответствии с учебной задачей аппарат издания (обложку, оглавление, аннотацию, иллюстрации, предисловие, приложения, сноски, примечания);
- выбирать книги для самостоятельного чтения с учётом рекомендательного списка, используя картотеки, рассказывать о прочитанной книге;
- использовать справочную литературу, электронные образовательные и информационные ресурсы информационно-коммуникационной сети Интернет (в условиях контролируемого входа), для получения дополнительной информации в соответствии с учебной задачей.

#### **1.2.4. Родной язык (русский)**

Изучение предметной области «Родной язык и литературное чтение на родном языке» должно обеспечивать:

- воспитание ценностного отношения к родному языку как отражению культуры, включение учащихся в культурно-языковое пространство русского народа, осмысление красоты и величия русского языка;
- приобщение к литературному наследию русского народа;
- обогащение активного и пассивного словарного запаса, развитие у обучающихся культуры владения родным языком во всей полноте его функциональных возможностей в соответствии с нормами устной и письменной речи, правилами речевого этикета;
- расширение знаний о родном языке как системе и как развивающемся явлении, формирование аналитических умений в отношении языковых единиц и текстов разных функционально-смысловых типов и жанров.

#### ***Личностные:***

- осознание роли русского родного языка в постижении культуры своего народа;
- осознание языка как развивающегося явления, связанного с историей народа;
- осознание национального своеобразия, богатства, выразительности русского языка;
- распознавание слов с национально-культурным компонентом значения (лексика, связанная с особенностями мировосприятия и отношениями между людьми; слова, обозначающие предметы и явления традиционного русского быта; фольклорная лексика);
- обогащение активного и пассивного словарного запаса, развитие у обучающихся культуры владения родным языком в соответствии с нормами устной и письменной речи, правилами речевого этикета.

#### ***Метапредметные:***

##### ***Регулятивные***

*Учащиеся научатся:*

- понимать, принимать и сохранять учебную задачу, соответствующую этапу обучения, ориентироваться в учебном материале, содержащем средства для ее решения;
- планировать учебные действия (2-3 шага) в соответствии с поставленной задачей;
- с помощью учителя проводить самоконтроль и самооценку результатов своей учебной деятельности;
- овладевают начальными навыками смыслового чтения текстов различных стилей и жанров в соответствии с целями и задачами.

##### ***Познавательные***

*Учащиеся научатся:*

- находить ответы на вопросы в тексте, иллюстрациях;
- находить значения отдельных слов в толковом словаре (под руководством учителя);
- делать выводы в результате совместной работы класса и учителя;
- преобразовывать информацию из одной формы в другую: подробно пересказывать небольшие тексты.

### **Коммуникативные**

*Учащиеся научатся:*

- слушать собеседника и с помощью учителя вести диалог, признавать возможность существования различных точек зрения и права каждого иметь свою;
- оформлять свою мысль в монологическое речевое высказывание небольшого объема;
- вести диалог в различных учебных и бытовых ситуациях общения, соблюдая правила речевого этикета, участвовать в диалоге при обсуждении прослушанного, прочитанного произведения.

### **Метапредметные:**

*Учащиеся в конце первого года изучения при реализации содержательной линии «Русский язык: прошлое и настоящее» научатся:*

- отличать буквицу от строчных и прописных букв, оформлять буквицу в заставке текста (книги);
- распознавать слова, обозначающие предметы традиционного русского быта (дом, одежда), понимать значение устаревших слов по указанной тематике;
- использовать словарные статьи учебника для определения лексического значения слова;
- составлять «Словарь в картинках»;
- понимать значение русских пословиц и поговорок, связанных с изученными темами.

*Учащиеся в конце первого года изучения при реализации содержательной линии «Язык в действии» научатся:*

- составлять звуковые модели слов с постановкой ударения в слове;
- произносить слова с правильным ударением ( в рамках изученного);
- различать изменение смысла слова в зависимости от места ударения в слове

*Учащиеся в конце первого года изучения при реализации содержательной линии «Секреты речи и текста» научатся:*

- различать этикетные формы обращения в официальной и неофициальной речевой ситуации;
- владеть правилами корректного речевого поведения в ходе диалога;
- использовать в речи языковые средства для свободного выражения мыслей и чувств на родном языке адекватно ситуации общения;
- владеть различными приемами слушания научно-познавательных и художественных текстов об истории языка и культуре русского народа;
- анализировать информацию прочитанного и прослушанного текста: выделять в нем наиболее существенные факты.

### **Обучающиеся получают возможность научиться:**

- с помощью учителя доказывать и подтверждать (из текста) собственное суждение;
- сравнивать, сопоставлять, делать элементарный анализ различных текстов, выделяя два-три существенных признака под руководством учителя;

- отличать прозаический текст от поэтического;
- распознавать особенности построения фольклорных форм (сказки, загадки, половицы);
- использовать с помощью учителя учебные толковые словари для определения лексического значения слова.

### 1.2.5. Литературное чтение на родном языке (русском)

#### ***Личностные:***

- положительное отношение к урокам литературного чтения на родном языке;
- познавательный интерес, любовь, уважительное отношение к русскому языку, а через него – к родной культуре.

#### *Учащиеся приобретут опыт:*

- внимательного отношения к нравственному содержанию поступков;
- внимательного отношения к собственным переживаниям и переживанию других людей

#### *У учащихся может быть сформировано:*

- представление о русском языке как духовной, нравственной и культурной ценности народа;
- отношение к правильной устной и письменной речи как показателям общей культуры человека.

#### ***Предметные:***

##### *Учащиеся научатся:*

- воспринимать на слух художественное произведение в исполнении учителя, учащихся;
- отвечать на вопросы учителя по содержанию прочитанного;
- декламировать стихотворные произведения после предварительной подготовки, заучивать наизусть стихотворения;
- соотносить автора, название и героев прочитанных произведений;
- находить заглавие текста, называть автора произведения;
- знакомиться с книгой с опорой на три основных показателя: иллюстрацию, заглавие, фамилию автора;
- оценивать поступки героя с помощью учителя, с опорой на текст и личный опыт; узнавать сюжет по иллюстрациям;
- приводить примеры произведений фольклора (пословицы, загадки, сказки);
- различать элементы книги (обложка, оглавление, титульный лист, иллюстрация);
- понимать смысловозначительную роль ударения в словах, соблюдать нормы русского и родного литературного языка в собственной речи, оценивать соблюдение этих норм в речи собеседников (в объеме представленного в учебнике материала).

##### *Учащиеся получают возможность научиться:*

- соблюдать нормы русского родного литературного языка в собственной речи и оценивать соблюдение этих норм в речи собеседников (в объеме представленного материала);
- с помощью учителя задавать вопросы и отвечать на них;
- высказывать свое отношение к героям произведения с помощью учителя, опираясь на личный опыт;
- пересказывать небольшой текст своими словами с опорой на картину;
- выделять рифмы в тексте стихотворения;
- чувствовать ритм стихотворения (прохлопывать ритм);
- с помощью учителя объяснять значение слова с опорой на контекст, с использованием словарей и другой справочной литературы;
- ориентироваться в нравственном содержании прочитанного, с помощью учителя делать выводы, соотносить поступки героев с нравственными нормами;
- с помощью учителя участвовать в обсуждении прослушанного/прочитанного текста (задавать вопросы, высказывать и обосновывать собственное мнение, соблюдая правила речевого этикета).

### ***Метапредметные:***

#### ***Регулятивные***

*Учащиеся научатся:*

- определять и формулировать цель деятельности на уроке с помощью учителя;
- проговаривать последовательность действий на уроке;
- высказывать свое предположение (версию) на основе работы с материалом учебника;
- работать по предложенному учителем плану.

#### ***Познавательные***

*Учащиеся научатся:*

- находить ответы на вопросы в тексте, иллюстрациях;
- находить значения отдельных слов в толковом словаре (под руководством учителя);
- сравнивать героев разных произведений;
- делать выводы в результате совместной работы класса и учителя;
- преобразовывать информацию из одной формы в другую: подробно пересказывать небольшие тексты

#### ***Коммуникативные***

*Учащиеся научатся:*

- оформлять свои мысли в устной и письменной форме (на уровне предложения или небольшого текста);
- формулировать собственное мнение и позицию;
- участвовать в диалоге;
- слушать и понимать речь других;
- задавать вопросы;
- допускать возможность существования у людей различных точек зрения в том числе не совпадающих с собственной;

- договариваться с одноклассниками о правилах поведения и общения, следовать им;
- учить работать в паре.

*Учащиеся получают возможность научиться:*

- выбирать задание, тему проекта из предложенных, основываясь на своих интересах;
- знакомиться с новой книгой, ее автором, названием, иллюстрациями;
- внимательно слушать собеседника и оценивать его высказывание;
- сравнивать свой ответ с ответами одноклассников.

### **1.2.6. Иностранный язык (английский)**

В результате изучения иностранного языка при получении начального общего образования у обучающихся будут сформированы первоначальные представления о роли и значимости иностранного языка в жизни современного человека и поликультурного мира. Обучающиеся приобретут начальный опыт использования иностранного языка как средства межкультурного общения, как нового инструмента познания мира и культуры других народов, осознают личностный смысл овладения иностранным языком.

Знакомство с детским пластом культуры страны (стран) изучаемого языка не только заложит основы уважительного отношения к чужой (иной) культуре, но и будет способствовать более глубокому осознанию обучающимися особенностей культуры своего народа. Начальное общее иноязычное образование позволит сформировать у обучающихся способность в элементарной форме представлять на иностранном языке родную культуру в письменной и устной формах общения с зарубежными сверстниками, в том числе с использованием средств телекоммуникации.

Совместное изучение языков и культур, общепринятых человеческих и базовых национальных ценностей заложит основу для формирования гражданской идентичности, чувства патриотизма и гордости за свой народ, свой край, свою страну, поможет лучше осознать свою этническую и национальную принадлежность.

Процесс овладения иностранным языком на уровне начального общего образования внесет свой вклад в формирование активной жизненной позиции обучающихся. Знакомство на уроках иностранного языка с доступными образцами зарубежного фольклора, выражение своего отношения к литературным героям, участие в ролевых играх будут способствовать становлению обучающихся как членов гражданского общества.

В результате изучения иностранного языка на уровне начального общего образования у обучающихся:

сформируется элементарная иноязычная коммуникативная компетенция, т. е. способность и готовность общаться с носителями изучаемого иностранного языка в устной (говорение и аудирование) и письменной (чтение и письмо) формах общения с учетом речевых возможностей и потребностей младшего школьника; расширится лингвистический кругозор; будет получено общее представление о строе изучаемого языка и его некоторых отличиях от родного языка;

будут заложены основы коммуникативной культуры, т. е. способность ставить и решать посильные коммуникативные задачи, адекватно использовать имеющиеся речевые



и неречевые средства общения, соблюдать речевой этикет, быть вежливыми и доброжелательными речевыми партнерами;

*сформируются положительная мотивация и устойчивый учебно-познавательный интерес к предмету «Иностранный язык», а также необходимые универсальные учебные действия и специальные учебные умения, что заложит основу успешной учебной деятельности по овладению иностранным языком на следующем уровне образования.*

#### **Предметные результаты:**

1) приобретение начальных навыков общения в устной и письменной форме с носителями иностранного языка на основе своих речевых возможностей и потребностей; освоение правил речевого и неречевого поведения;

2) освоение начальных лингвистических представлений, необходимых для овладения на элементарном уровне устной и письменной речью на иностранном языке, расширение лингвистического кругозора;

3) формирование дружелюбного отношения и толерантности к носителям другого языка на основе знакомства с жизнью своих сверстников в других странах, с детским фольклором и доступными образцами детской художественной литературы».

#### **Коммуникативные умения**

##### **Говорение**

##### **Выпускник научится:**

- участвовать в элементарных диалогах, соблюдая нормы речевого этикета, принятые в англоязычных странах;
- составлять небольшое описание предмета, картинки, персонажа;
- рассказывать о себе, своей семье, друге.

##### **Выпускник получит возможность научиться:**

- воспроизводить наизусть небольшие произведения детского фольклора;
- составлять краткую характеристику персонажа;
- кратко излагать содержание прочитанного текста.

##### **Аудирование**

##### **Выпускник научится:**

- понимать на слух речь учителя и одноклассников при непосредственном общении и вербально/невербально реагировать на услышанное;
- воспринимать на слух в аудиозаписи и понимать основное содержание небольших сообщений, рассказов, сказок, построенных в основном на знакомом языковом материале.

##### **Выпускник получит возможность научиться:**

- воспринимать на слух аудиотекст и полностью понимать содержащуюся в нем информацию;
- использовать контекстуальную или языковую догадку при восприятии на слух текстов, содержащих некоторые незнакомые слова.

## **Чтение**

### **Выпускник научится:**

- соотносить графический образ английского слова с его звуковым образом;
- читать вслух небольшой текст, построенный на изученном языковом материале, соблюдая правила произношения и соответствующую интонацию;
- читать про себя и понимать содержание небольшого текста, построенного в основном на изученном языковом материале;
- читать про себя и находить в тексте необходимую информацию.

### **Выпускник получит возможность научиться:**

- *догадываться о значении незнакомых слов по контексту;*
- *не обращать внимания на незнакомые слова, не мешающие понимать основное содержание текста.*

## **Письмо**

### **Выпускник научится:**

- выписывать из текста слова, словосочетания и предложения;
- писать поздравительную открытку с Новым годом, Рождеством, днем рождения (с опорой на образец);
- писать по образцу краткое письмо зарубежному другу.

### **Выпускник получит возможность научиться:**

- *в письменной форме кратко отвечать на вопросы к тексту;*
- *составлять рассказ в письменной форме по плану/ключевым словам;*
- *заполнять простую анкету;*
- *правильно оформлять конверт, сервисные поля в системе электронной почты (адрес, тема сообщения).*

## ***Языковые средства и навыки оперирования ими***

### **Графика, каллиграфия, орфография**

#### **Выпускник научится:**

- воспроизводить графически и каллиграфически корректно все буквы английского алфавита (полупечатное написание букв, буквосочетаний, слов);
- пользоваться английским алфавитом, знать последовательность букв в нем;
- списывать текст;
- восстанавливать слово в соответствии с решаемой учебной задачей;
- отличать буквы от знаков транскрипции.

#### **Выпускник получит возможность научиться:**

- *сравнивать и анализировать буквосочетания английского языка и их транскрипцию;*
- *группировать слова в соответствии с изученными правилами чтения;*
- *уточнять написание слова по словарю;*

- *использовать экранный перевод отдельных слов (с русского языка на иностранный и обратно).*

### **Фонетическая сторона речи**

#### **Выпускник научится:**

- различать на слух и адекватно произносить все звуки английского языка, соблюдая нормы произношения звуков;
- соблюдать правильное ударение в изолированном слове, фразе;
- различать коммуникативные типы предложений по интонации;
- корректно произносить предложения с точки зрения их ритмико-интонационных особенностей.

#### **Выпускник получит возможность научиться:**

- *распознавать связующее r в речи и уметь его использовать;*
- *соблюдать интонацию перечисления;*
- *соблюдать правило отсутствия ударения на служебных словах (артиклях, союзах, предлогах);*
- *читать изучаемые слова по транскрипции.*

### **Лексическая сторона речи**

#### **Выпускник научится:**

- узнавать в письменном и устном тексте изученные лексические единицы, в том числе словосочетания, в пределах тематики на уровне начального образования;
- оперировать в процессе общения активной лексикой в соответствии с коммуникативной задачей;
- восстанавливать текст в соответствии с решаемой учебной задачей.

#### **Выпускник получит возможность научиться:**

- *узнавать простые словообразовательные элементы;*
- *опираться на языковую догадку в процессе чтения и аудирования (интернациональные и сложные слова).*

### **Грамматическая сторона речи**

#### **Выпускник научится:**

- распознавать и употреблять в речи основные коммуникативные типы предложений;
- распознавать в тексте и употреблять в речи изученные части речи: существительные с определенным/неопределенным/нулевым артиклем; существительные в единственном и множественном числе; глагол-связку to be; глаголы в Present, Past, Future Simple; модальные глаголы can, may, must; личные, притяжательные и указательные местоимения; прилагательные в положительной, сравнительной и превосходной степени; количественные (до 100) и порядковые (до 30) числительные; наиболее употребительные предлоги для выражения временных и пространственных отношений.

#### **Выпускник получит возможность научиться:**

- узнавать сложносочиненные предложения с союзами *and* и *but*;
- использовать в речи безличные предложения (*It's cold. It's 5 o'clock. It's interesting*), предложения с конструкцией *there is/there are*;
- оперировать в речи неопределенными местоимениями *some, any* (некоторые случаи употребления: *Can I have some tea? Is there any milk in the fridge? — No, there isn't any*);
- оперировать в речи наречиями времени (*yesterday, tomorrow, never, usually, often, sometimes*); наречиями степени (*much, little, very*);
- распознавать в тексте и дифференцировать слова по определенным признакам (существительные, прилагательные, модальные/смысловые глаголы).

### **1.2.7. Математика и информатика**

В результате изучения курса математики, обучающиеся на уровне начального общего образования:

научатся использовать начальные математические знания для описания окружающих предметов, процессов, явлений, оценки количественных и пространственных отношений;

овладеют основами логического и алгоритмического мышления, пространственного воображения и математической речи, приобретут необходимые вычислительные навыки;

научатся применять математические знания и представления для решения учебных задач, приобретут начальный опыт применения математических знаний в повседневных ситуациях;

получат представление о числе как результате счета и измерения, о десятичном принципе записи чисел; научатся выполнять устно и письменно арифметические действия с числами; находить неизвестный компонент арифметического действия; составлять числовое выражение и находить его значение; накопят опыт решения текстовых задач;

познакомятся с простейшими геометрическими формами, научатся распознавать, называть и изображать геометрические фигуры, овладеют способами измерения длин и площадей;

приобретут в ходе работы с таблицами и диаграммами важные для практико-ориентированной математической деятельности умения, связанные с представлением, анализом и интерпретацией данных; смогут научиться извлекать необходимые данные из таблиц и диаграмм, заполнять готовые формы, объяснять, сравнивать и обобщать информацию, делать выводы и прогнозы.

#### ***Личностные результаты***

- 1) чувство гордости за свою Родину, российский народ и историю России;
- 2) осознание роли своей страны в мировом развитии; уважительное отношение к семейным ценностям, бережное отношение к окружающему миру;
- 3) целостное восприятие окружающего мира;
- 4) развитая мотивация учебной деятельности и личностного смысла учения, заинтересованность в приобретении и расширении знаний и способов действий; творческий подход к выполнению заданий;
- 5) рефлексивная самооценка, умение анализировать свои действия и управлять ими;

- 6) навыки сотрудничества с взрослыми и сверстниками;
- 7) установка на здоровый образ жизни, наличие мотивации к творческому труду, к работе на результат.

### ***Метапредметные результаты***

- 1) способность принимать и сохранять цели и задачи учебной деятельности, находить средства и способы её осуществления;
- 2) овладение способами выполнения заданий творческого и поискового характера;
- 3) умения планировать, контролировать и оценивать учебные действия в соответствии с поставленной задачей и условиями её выполнения; определять наиболее эффективные способы достижения результата;
- 4) способность использовать знаково-символические средства представления информации для создания моделей изучаемых объектов и процессов, схем решения учебно-познавательных и практических задач;
- 5) использование речевых средств и средств информационных и коммуникационных технологий для решения коммуникативных и познавательных задач;
- 6) использование различных способов поиска (в справочных источниках и открытом учебном информационном пространстве сети Интернет), сбора, обработки, анализа, организации и передачи информации в соответствии с коммуникативными и познавательными задачами и технологиями учебного предмета, в том числе умение вводить текст с помощью клавиатуры компьютера, фиксировать (записывать) результаты измерения величин и анализировать изображения, звуки, готовить своё выступление и выступать с аудио-, видео- и графическим сопровождением;
- 7) овладение логическими действиями сравнения, анализа, синтеза, обобщения, классификации по родовидовым признакам, установления аналогий и причинно-следственных связей, построения рассуждений, отнесение к известным понятиям;
- 8) готовность слушать собеседника и вести диалог; готовность признать возможность существования различных точек зрения и права каждого иметь свою; излагать своё мнение и аргументировать свою точку зрения;
- 9) определение общей цели и путей её достижения: умение договариваться о распределении функций и ролей в совместной деятельности; осуществлять взаимный контроль в совместной деятельности, адекватно оценивать собственное поведение и поведение окружающих;
- 10) готовность конструктивно разрешать конфликты посредством учёта интересов сторон и сотрудничества;
- 11) овладение начальными сведениями о сущности и особенностях объектов и процессов в соответствии с содержанием учебного предмета «математика» ;
- 12) овладение базовыми предметными и межпредметными понятиями, отражающими существенные связи и отношения между объектами и процессами;
- 13) умение работать в материальной и информационной среде начального общего образования (в том числе с учебными моделями) в соответствии с содержанием учебного предмета «математика».

### ***Предметные результаты***

1) использование начальных математических знаний для описания и объяснения окружающих предметов, процессов, явлений, а также оценки их количественных и пространственных отношений;

2) овладение основами логического и алгоритмического мышления, пространственного воображения и математической речи, основами счета, измерений, прикидки результатами его оценки, наглядного представления данных в разной форме (таблицы, схемы, диаграммы), записи и выполнения алгоритмов;

3) приобретение начального опыта применения математических знаний для решения учебно-познавательных и учебно-практических задач;

4) умение выполнять устно и письменно арифметические действия с числами и числовыми выражениями, решать текстовые задачи, выполнять и строить алгоритмы и стратегии в игре, исследовать, распознавать и изображать геометрические фигуры, работать с таблицами, схемами, графиками и диаграммами, цепочками, представлять, анализировать и интерпретировать данные;

5) приобретение первоначальных представлений о компьютерной грамотности (набирать текст на клавиатуре, работать с «меню», находить информацию по заданной теме, распечатывать ее на принтере).

### ***Числа и величины***

#### **Выпускник научится:**

- читать, записывать, сравнивать, упорядочивать числа от нуля до миллиона;
- устанавливать закономерность — правило, по которому составлена числовая последовательность, и составлять последовательность по заданному или самостоятельно выбранному правилу (увеличение/уменьшение числа на несколько единиц, увеличение/уменьшение числа в несколько раз);
- группировать числа по заданному или самостоятельно установленному признаку;
- классифицировать числа по одному или нескольким основаниям, объяснять свои действия;
- читать, записывать и сравнивать величины (массу, время, длину, площадь, скорость), используя основные единицы измерения величин и соотношения между ними (килограмм — грамм; час — минута, минута — секунда; километр — метр, метр — дециметр, дециметр — сантиметр, метр — сантиметр, сантиметр — миллиметр).

#### **Выпускник получит возможность научиться:**

- *выбирать единицу для измерения данной величины (длины, массы, площади, времени), объяснять свои действия.*

### ***Арифметические действия***

#### **Выпускник научится:**

- выполнять письменно действия с многозначными числами (сложение, вычитание, умножение и деление на однозначное, двузначное числа в пределах 10 000) с использованием таблиц сложения и умножения чисел, алгоритмов письменных арифметических действий (в том числе деления с остатком);

- выполнять устно сложение, вычитание, умножение и деление однозначных, двузначных и трехзначных чисел в случаях, сводимых к действиям в пределах 100 (в том числе с нулем и числом 1);
- выделять неизвестный компонент арифметического действия и находить его значение;
- вычислять значение числового выражения (содержащего 2—3 арифметических действия, со скобками и без скобок).

**Выпускник получит возможность научиться:**

- выполнять действия с величинами;
- использовать свойства арифметических действий для удобства вычислений;
- проводить проверку правильности вычислений (с помощью обратного действия, прикидки и оценки результата действия и др.).

**Работа с текстовыми задачами**

**Выпускник научится:**

- устанавливать зависимость между величинами, представленными в задаче, планировать ход решения задачи, выбирать и объяснять выбор действий;
- решать арифметическим способом (в 1—2 действия) учебные задачи и задачи, связанные с повседневной жизнью;
- решать задачи на нахождение доли величины и величины по значению ее доли (половина, треть, четверть, пятая, десятая часть);
- оценивать правильность хода решения и реальность ответа на вопрос задачи.

**Выпускник получит возможность научиться:**

- решать задачи в 3—4 действия;
- находить разные способы решения задачи.

**Пространственные отношения**

**Геометрические фигуры**

**Выпускник научится:**

- описывать взаимное расположение предметов в пространстве и на плоскости;
- распознавать, называть, изображать геометрические фигуры (точка, отрезок, ломаная, прямой угол, многоугольник, треугольник, прямоугольник, квадрат, окружность, круг);
- выполнять построение геометрических фигур с заданными измерениями (отрезок, квадрат, прямоугольник) с помощью линейки, угольника;
- использовать свойства прямоугольника и квадрата для решения задач;
- распознавать и называть геометрические тела (куб, шар);
- соотносить реальные объекты с моделями геометрических фигур.

**Выпускник получит возможность научиться** *распознавать, различать и называть геометрические тела: параллелепипед, пирамиду, цилиндр, конус.*

**Геометрические величины**

**Выпускник научится:**

- измерять длину отрезка;
- вычислять периметр треугольника, прямоугольника и квадрата, площадь прямоугольника и квадрата;
- оценивать размеры геометрических объектов, расстояния приближенно (на глаз).

**Выпускник получит возможность научиться вычислять периметр многоугольника, площадь фигуры, составленной из прямоугольников.**

**Работа с информацией****Выпускник научится:**

- читать несложные готовые таблицы;
- заполнять несложные готовые таблицы;
- читать несложные готовые столбчатые диаграммы.

**Выпускник получит возможность научиться:**

- читать несложные готовые круговые диаграммы;
- достраивать несложную готовую столбчатую диаграмму;
- сравнивать и обобщать информацию, представленную в строках и столбцах несложных таблиц и диаграмм;
- понимать простейшие выражения, содержащие логические связки и слова («...и...», «если... то...», «верно/неверно, что...», «каждый», «все», «некоторые», «не»);
- составлять, записывать и выполнять инструкцию (простой алгоритм), план поиска информации;
- распознавать одну и ту же информацию, представленную в разной форме (таблицы и диаграммы);
- планировать несложные исследования, собирать и представлять полученную информацию с помощью таблиц и диаграмм;
- интерпретировать информацию, полученную при проведении несложных исследований (объяснять, сравнивать и обобщать данные, делать выводы и прогнозы).

### 1.2.8. Основы религиозных культур и светской этики

Планируемые результаты освоения предметной области «Основы религиозных культур и светской этики» включают общие результаты по предметной области (учебному предмету) и результаты по каждому учебному модулю с учетом содержания примерных рабочих программ по Основам православной культуры, Основам исламской культуры, Основам буддийской культуры, Основам иудейской культуры, Основам мировых религиозных культур, Основам светской этики.

Общие планируемые результаты.

В результате освоения каждого модуля курса **выпускник научится:**

- понимать значение нравственных норм и ценностей для достойной жизни личности, семьи, общества;



- поступать в соответствии с нравственными принципами, основанными на свободе совести и вероисповедания, духовных традициях народов России, общепринятых в российском обществе нравственных нормах и ценностях;
- осознавать ценность человеческой жизни, необходимость стремления к нравственному совершенствованию и духовному развитию;
- развивать первоначальные представления о традиционных религиях народов России (православии, исламе, буддизме, иудаизме), их роли в культуре, истории и современности, становлении российской государственности, российской светской (гражданской) этике, основанной на конституционных обязанностях, правах и свободах человека и гражданина в Российской Федерации;
- ориентироваться в вопросах нравственного выбора на внутреннюю установку личности поступать согласно своей совести.

### ***Предметные результаты***

- 1) готовность к нравственному самосовершенствованию, духовному саморазвитию;
- 2) знакомство с основными нормами светской и религиозной морали, понимание их значения и выстраивании конструктивных отношений в семье и обществе;
- 3) понимание значение нравственности, веры и религии в жизни человека и общества;
- 4) формирование первоначальных представлений о светской этике, о традиционных религиях, их роли в культуре, истории и современности России;
- 5) первоначальные представления об исторической роли традиционных религий в становлении российской государственности;
- 6) становление внутренней установки личности поступать согласно своей совести; воспитание нравственности, основанной на свободе совести и вероисповедания, духовных традициях народов России;
- 7) осознание ценности человеческой жизни.

Планируемые результаты по учебным модулям.

### ***Основы православной культуры***

#### **Выпускник научится:**

- раскрывать содержание основных составляющих православной христианской культуры, духовной традиции (религиозная вера, мораль, священные книги и места, сооружения, ритуалы, обычаи и обряды, религиозный календарь и праздники, нормы отношений между людьми, в семье, религиозное искусство, отношение к труду и др.);
- ориентироваться в истории возникновения православной христианской религиозной традиции, истории ее формирования в России;
- на примере православной религиозной традиции понимать значение традиционных религий, религиозных культур в жизни людей, семей, народов, российского общества, в истории России;
- излагать свое мнение по поводу значения религии, религиозной культуры в жизни людей и общества;
- соотносить нравственные формы поведения с нормами православной христианской религиозной морали;

- осуществлять поиск необходимой информации для выполнения заданий; участвовать в диспутах, слушать собеседника и излагать свое мнение; готовить сообщения по выбранным темам.

**Выпускник получит возможность научиться:**

- *развивать нравственную рефлексию, совершенствовать морально-нравственное самосознание, регулировать собственное поведение на основе традиционных для российского общества, народов России духовно-нравственных ценностей;*
- *устанавливать взаимосвязь между содержанием православной культуры и поведением людей, общественными явлениями;*
- *выстраивать отношения с представителями разных мировоззрений и культурных традиций на основе взаимного уважения прав и законных интересов сограждан;*
- *акцентировать внимание на религиозных, духовно-нравственных аспектах человеческого поведения при изучении гуманитарных предметов на последующих уровнях общего образования.*

**Основы исламской культуры**

**Выпускник научится:**

- раскрывать содержание основных составляющих исламской культуры, духовной традиции (религиозная вера, мораль, священные книги и места, сооружения, ритуалы, обычаи и обряды, религиозный календарь и праздники, нормы отношений между людьми, в семье, религиозное искусство, отношение к труду и др.);
- ориентироваться в истории возникновения исламской религиозной традиции, истории ее формирования в России;
- на примере исламской религиозной традиции понимать значение традиционных религий, религиозных культур в жизни людей, семей, народов, российского общества, в истории России;
- излагать свое мнение по поводу значения религии, религиозной культуры в жизни людей и общества;
- соотносить нравственные формы поведения с нормами исламской религиозной морали;
- осуществлять поиск необходимой информации для выполнения заданий; участвовать в диспутах, слушать собеседника и излагать свое мнение; готовить сообщения по выбранным темам.

**Выпускник получит возможность научиться:**

- *развивать нравственную рефлексию, совершенствовать морально-нравственное самосознание, регулировать собственное поведение на основе традиционных для российского общества, народов России духовно-нравственных ценностей;*
- *устанавливать взаимосвязь между содержанием исламской культуры и поведением людей, общественными явлениями;*
- *выстраивать отношения с представителями разных мировоззрений и культурных традиций на основе взаимного уважения прав и законных интересов сограждан;*

- *акцентировать внимание на религиозных, духовно-нравственных аспектах человеческого поведения при изучении гуманитарных предметов на последующих уровнях общего образования.*

### **Основы буддийской культуры**

#### **Выпускник научится:**

- раскрывать содержание основных составляющих буддийской культуры, духовной традиции (религиозная вера, мораль, священные книги и места, сооружения, ритуалы, обычаи и обряды, религиозный календарь и праздники, нормы отношений между людьми, в семье, религиозное искусство, отношение к труду и др.);
- ориентироваться в истории возникновения буддийской религиозной традиции, истории ее формирования в России;
- на примере буддийской религиозной традиции понимать значение традиционных религий, религиозных культур в жизни людей, семей, народов, российского общества, в истории России;
- излагать свое мнение по поводу значения религии, религиозной культуры в жизни людей и общества;
- соотносить нравственные формы поведения с нормами буддийской религиозной морали;
- осуществлять поиск необходимой информации для выполнения заданий; участвовать в диспутах, слушать собеседника и излагать свое мнение; готовить сообщения по выбранным темам.

#### **Выпускник получит возможность научиться:**

- *развивать нравственную рефлексию, совершенствовать морально-нравственное самосознание, регулировать собственное поведение на основе традиционных для российского общества, народов России духовно-нравственных ценностей;*
- *устанавливать взаимосвязь между содержанием буддийской культуры и поведением людей, общественными явлениями;*
- *выстраивать отношения с представителями разных мировоззрений и культурных традиций на основе взаимного уважения прав и законных интересов сограждан;*
- *акцентировать внимание на религиозных, духовно-нравственных аспектах человеческого поведения при изучении гуманитарных предметов на последующих уровнях общего образования.*

### **Основы иудейской культуры**

#### **Выпускник научится:**

- раскрывать содержание основных составляющих иудейской культуры, духовной традиции (религиозная вера, мораль, священные книги и места, сооружения, ритуалы, обычаи и обряды, религиозный календарь и праздники, нормы отношений между людьми, в семье, религиозное искусство, отношение к труду и др.);
- ориентироваться в истории возникновения иудейской религиозной традиции, истории ее формирования в России;

– на примере иудейской религиозной традиции понимать значение традиционных религий, религиозных культур в жизни людей, семей, народов, российского общества, в истории России;

– излагать свое мнение по поводу значения религии, религиозной культуры в жизни людей и общества;

– соотносить нравственные формы поведения с нормами иудейской религиозной морали;

– осуществлять поиск необходимой информации для выполнения заданий; участвовать в диспутах, слушать собеседника и излагать свое мнение; готовить сообщения по выбранным темам.

#### **Выпускник получит возможность научиться:**

– *развивать нравственную рефлексию, совершенствовать морально-нравственное самосознание, регулировать собственное поведение на основе традиционных для российского общества, народов России духовно-нравственных ценностей;*

– *устанавливать взаимосвязь между содержанием иудейской культуры и поведением людей, общественными явлениями;*

– *выстраивать отношения с представителями разных мировоззрений и культурных традиций на основе взаимного уважения прав и законных интересов сограждан;*

– *акцентировать внимание на религиозных, духовно-нравственных аспектах человеческого поведения при изучении гуманитарных предметов на последующих уровнях общего образования.*

#### **Основы мировых религиозных культур**

##### **Выпускник научится:**

– раскрывать содержание основных составляющих мировых религиозных культур (религиозная вера и мораль, священные книги и места, сооружения, ритуалы, обычаи и обряды, религиозные праздники и календари, нормы отношений людей друг к другу, в семье, религиозное искусство, отношение к труду и др.);

– ориентироваться в истории возникновения религиозных традиций православия, ислама, буддизма, иудаизма, истории их формирования в России;

– понимать значение традиционных религий, религиозных культур в жизни людей, семей, народов, российского общества, в истории России;

– излагать свое мнение по поводу значения религии, религиозной культуры в жизни людей и общества;

– соотносить нравственные формы поведения с нормами религиозной морали;

– осуществлять поиск необходимой информации для выполнения заданий; участвовать в диспутах, слушать собеседника и излагать свое мнение; готовить сообщения по выбранным темам.

#### **Выпускник получит возможность научиться:**

– *развивать нравственную рефлексию, совершенствовать морально-нравственное самосознание, регулировать собственное поведение на основе традиционных для российского общества, народов России духовно-нравственных ценностей;*

- *устанавливать взаимосвязь между содержанием религиозной культуры и поведением людей, общественными явлениями;*
- *выстраивать отношения с представителями разных мировоззрений и культурных традиций на основе взаимного уважения прав и законных интересов сограждан;*
- *акцентировать внимание на религиозных духовно-нравственных аспектах человеческого поведения при изучении гуманитарных предметов на последующих уровнях общего образования.*

### **Основы светской этики**

#### **Выпускник научится:**

- раскрывать содержание основных составляющих российской светской (гражданской) этики, основанной на конституционных обязанностях, правах и свободах человека и гражданина в Российской Федерации (отношение к природе, историческому и культурному наследию народов России, государству, отношения детей и родителей, гражданские и народные праздники, трудовая мораль, этикет и др.);
- на примере российской светской этики понимать значение нравственных ценностей, идеалов в жизни людей, общества;
- излагать свое мнение по поводу значения российской светской этики в жизни людей и общества;
- соотносить нравственные формы поведения с нормами российской светской (гражданской) этики;
- осуществлять поиск необходимой информации для выполнения заданий; участвовать в диспутах, слушать собеседника и излагать свое мнение; готовить сообщения по выбранным темам.

#### **Выпускник получит возможность научиться:**

- *развивать нравственную рефлексию, совершенствовать морально-нравственное самосознание, регулировать собственное поведение на основе общепринятых в российском обществе норм светской (гражданской) этики;*
- *устанавливать взаимосвязь между содержанием российской светской этики и поведением людей, общественными явлениями;*
- *выстраивать отношения с представителями разных мировоззрений и культурных традиций на основе взаимного уважения прав и законных интересов сограждан;*
- *акцентировать внимание на нравственных аспектах человеческого поведения при изучении гуманитарных предметов на последующих уровнях общего образования.*

## **1.2.9. Окружающий мир**

Изучение предмета «Окружающий мир» на уровне начального общего образования направлено на достижение обучающимися личностных, метапредметных и предметных результатов освоения учебного предмета.

### **ЛИЧНОСТНЫЕ РЕЗУЛЬТАТЫ**

Личностные результаты изучения предмета «Окружающий мир» характеризуют готовность обучающихся руководствоваться традиционными российскими

социокультурными и духовно-нравственными ценностями, принятыми в обществе правилами и нормами поведения и должны отражать приобретение первоначального опыта деятельности обучающихся, в части:

**Гражданско-патриотического воспитания:**

- становление ценностного отношения к своей Родине – России; понимание особой роли многонациональной России в современном мире;
- осознание своей этнокультурной и российской гражданской идентичности, принадлежности к российскому народу, к своей национальной общности;
- сопричастность к прошлому, настоящему и будущему своей страны и родного края;
- проявление интереса к истории и многонациональной культуре своей страны, уважения к своему и другим народам;
- первоначальные представления о человеке как члене общества, осознание прав и ответственности человека как члена общества.

**Духовно-нравственного воспитания:**

- проявление культуры общения, уважительного отношения к людям, их взглядам, признанию их индивидуальности;
- принятие существующих в обществе нравственно-этических норм поведения и правил межличностных отношений, которые строятся на проявлении гуманизма, сопереживания, уважения и доброжелательности;
- применение правил совместной деятельности, проявление способности договариваться, неприятие любых форм поведения, направленных на причинение физического и морального вреда другим людям.

**Эстетического воспитания:**

- понимание особой роли России в развитии общемировой художественной культуры, проявление уважительного отношения, восприимчивости и интереса к разным видам искусства, традициям и творчеству своего и других народов;
- использование полученных знаний в продуктивной и преобразующей деятельности, в разных видах художественной деятельности.

**Физического воспитания, формирования культуры здоровья и эмоционального благополучия:**

- соблюдение правил организации здорового и безопасного (для себя и других людей) образа жизни; выполнение правил безопасного поведения в окружающей среде (в том числе информационной);
- приобретение опыта эмоционального отношения к среде обитания, бережное отношение к физическому и психическому здоровью.

**Трудового воспитания:**

- осознание ценности трудовой деятельности в жизни человека и общества, ответственное потребление и бережное отношение к результатам труда, навыки участия в различных видах трудовой деятельности, интерес к различным профессиям.

**Экологического воспитания:**

- осознание роли человека в природе и обществе, принятие экологических норм поведения, бережного отношения к природе, неприятие действий, приносящих ей вред.

**Ценности научного познания:**

- осознание ценности познания для развития человека, необходимости самообразования и саморазвития;
- проявление познавательного интереса, активности, инициативности, любознательности и самостоятельности в расширении своих знаний, в том числе с использованием различных информационных средств.

## **МЕТАПРЕДМЕТНЫЕ РЕЗУЛЬТАТЫ**

### **Познавательные универсальные учебные действия:**

#### *1) Базовые логические действия:*

- понимать целостность окружающего мира (взаимосвязь природной и социальной среды обитания), проявлять способность ориентироваться в изменяющейся действительности;
- на основе наблюдений доступных объектов окружающего мира устанавливать связи и зависимости между объектами (часть – целое; причина – следствие; изменения во времени и в пространстве);
- сравнивать объекты окружающего мира, устанавливать основания для сравнения, устанавливать аналогии;
- объединять части объекта (объекты) по определённому признаку;
- определять существенный признак для классификации, классифицировать предложенные объекты;
- находить закономерности и противоречия в рассматриваемых фактах, данных и наблюдениях на основе предложенного алгоритма;
- выявлять недостаток информации для решения учебной (практической) задачи на основе предложенного алгоритма.

#### *2) Базовые исследовательские действия:*

- проводить (по предложенному и самостоятельно составленному плану или выдвинутому предположению) наблюдения, несложные опыты;
- проявлять интерес к экспериментам, проводимым под руководством учителя;
- определять разницу между реальным и желательным состоянием объекта (ситуации) на основе предложенных вопросов;
- формулировать с помощью учителя цель предстоящей работы, прогнозировать возможное развитие процессов, событий и последствия в аналогичных или сходных ситуациях;
- моделировать ситуации на основе изученного материала о связях в природе (живая и неживая природа, цепи питания; природные зоны), а также в социуме (лента времени; поведение и его последствия; коллективный труд и его результаты и др.);
- проводить по предложенному плану опыт, несложное исследование по установлению особенностей объекта изучения и связей между объектами (часть – целое, причина – следствие);
- формулировать выводы и подкреплять их доказательствами на основе результатов проведённого наблюдения (опыта, измерения, исследования).

#### *3) Работа с информацией:*

- использовать различные источники для поиска информации, выбирать источник получения информации с учётом учебной задачи;

- находить в предложенном источнике информацию, представленную в явном виде, согласно заданному алгоритму;
- распознавать достоверную и недостоверную информацию самостоятельно или на основе предложенного учителем способа её проверки;
- находить и использовать для решения учебных задач текстовую, графическую, аудиовизуальную информацию;
- читать и интерпретировать графически представленную информацию (схему, таблицу, иллюстрацию);
- соблюдать правила информационной безопасности в условиях контролируемого доступа в информационно-телекоммуникационную сеть Интернет (с помощью учителя);
- анализировать и создавать текстовую, видео, графическую, звуковую информацию в соответствии с учебной задачей;
- фиксировать полученные результаты в текстовой форме (отчёт, выступление, высказывание) и графическом виде (рисунок, схема, диаграмма).

**Коммуникативные универсальные учебные действия:**

- в процессе диалогов задавать вопросы, высказывать суждения, оценивать выступления участников;
- признавать возможность существования разных точек зрения; корректно и аргументированно высказывать своё мнение; приводить доказательства своей правоты;
- соблюдать правила ведения диалога и дискуссии; проявлять уважительное отношение к собеседнику;
- использовать смысловое чтение для определения темы, главной мысли текста о природе, социальной жизни, взаимоотношениях и поступках людей;
- создавать устные и письменные тексты (описание, рассуждение, повествование);
- конструировать обобщения и выводы на основе полученных результатов наблюдений и опытной работы, подкреплять их доказательствами;
- находить ошибки и восстанавливать деформированный текст об изученных объектах и явлениях природы, событиях социальной жизни;
- готовить небольшие публичные выступления с возможной презентацией (текст, рисунки, фото, плакаты и др.) к тексту выступления.

**Регулятивные универсальные учебные действия:**

*1) Самоорганизация:*

- планировать самостоятельно или с небольшой помощью учителя действия по решению учебной задачи;
- выстраивать последовательность выбранных действий и операций.

*2) Самоконтроль и самооценка:*

- осуществлять контроль процесса и результата своей деятельности;
- находить ошибки в своей работе и устанавливать их причины;
- корректировать свои действия при необходимости (с небольшой помощью учителя);
- предвидеть возможность возникновения трудностей и ошибок, предусматривать способы их предупреждения, в том числе в житейских ситуациях, опасных для здоровья и жизни.
- объективно оценивать результаты своей деятельности, соотносить свою оценку с оценкой учителя;



- оценивать целесообразность выбранных способов действия, при необходимости корректировать их.

#### **Совместная деятельность:**

- понимать значение коллективной деятельности для успешного решения учебной (практической) задачи; активно участвовать в формулировании краткосрочных и долгосрочных целей совместной деятельности (на основе изученного материала по окружающему миру);
- коллективно строить действия по достижению общей цели: распределять роли, договариваться, обсуждать процесс и результат совместной работы;
- проявлять готовность руководить, выполнять поручения, подчиняться;
- выполнять правила совместной деятельности: справедливо распределять и оценивать работу каждого участника; считаться с наличием разных мнений; не допускать конфликтов, при их возникновении мирно разрешать без участия взрослого;
- ответственно выполнять свою часть работы.

## **ПРЕДМЕТНЫЕ РЕЗУЛЬТАТЫ**

### **1 КЛАСС**

К концу обучения в **1 классе** обучающийся научится:

- называть себя и членов своей семьи по фамилии, имени, отчеству, профессии членов своей семьи, домашний адрес и адрес своей школы; проявлять уважение к семейным ценностям и традициям, соблюдать правила нравственного поведения в социуме и на природе;
- воспроизводить название своего населённого пункта, региона, страны;
- приводить примеры культурных объектов родного края, школьных традиций и праздников, традиций и ценностей своей семьи, профессий;
- различать объекты живой и неживой природы, объекты, созданные человеком, и природные материалы, части растений (корень, стебель, лист, цветок, плод, семя), группы животных (насекомые, рыбы, птицы, звери);
- описывать на основе опорных слов наиболее распространённые в родном крае дикорастущие и культурные растения, диких и домашних животных; сезонные явления в разные времена года; деревья, кустарники, травы; основные группы животных (насекомые, рыбы, птицы, звери); выделять их наиболее существенные признаки;
- применять правила ухода за комнатными растениями и домашними животными;
- проводить, соблюдая правила безопасного труда, несложные групповые и индивидуальные наблюдения (в том числе за сезонными изменениями в природе своей местности), измерения (в том числе вести счёт времени, измерять температуру воздуха) и опыты под руководством учителя;
- использовать для ответов на вопросы небольшие тексты о природе и обществе;
- оценивать ситуации, раскрывающие положительное и негативное отношение к природе; правила поведения в быту, в общественных местах;
- соблюдать правила безопасности на учебном месте школьника; во время наблюдений и опытов; безопасно пользоваться бытовыми электроприборами;
- соблюдать правила использования электронных средств, оснащённых экраном;

- соблюдать правила здорового питания и личной гигиены;
- соблюдать правила безопасного поведения пешехода;
- соблюдать правила безопасного поведения в природе;
- с помощью взрослых (учителя, родители) пользоваться электронным дневником и электронными ресурсами школы.

## 2 КЛАСС

К концу обучения во **2 классе** обучающийся научится:

- находить Россию на карте мира, на карте России - Москву, свой регион и его главный город;
- узнавать государственную символику Российской Федерации (гимн, герб, флаг) и своего региона;
- проявлять уважение к семейным ценностям и традициям, традициям своего народа и других народов, государственным символам России; соблюдать правила нравственного поведения в социуме и на природе;
- распознавать изученные объекты окружающего мира по их описанию, рисункам и фотографиям, различать их в окружающем мире;
- приводить примеры изученных традиций, обычаев и праздников народов родного края; важных событий прошлого и настоящего родного края; трудовой деятельности и профессий жителей родного края;
- проводить, соблюдая правила безопасного труда, несложные наблюдения и опыты с природными объектами, измерения;
- приводить примеры изученных взаимосвязей в природе, примеры, иллюстрирующие значение природы в жизни человека;
- описывать на основе предложенного плана или опорных слов изученные культурные объекты (достопримечательности родного края, музейные экспонаты);
- описывать на основе предложенного плана или опорных слов изученные природные объекты и явления, в том числе звёзды, созвездия, планеты;
- группировать изученные объекты живой и неживой природы по предложенным признакам;
- сравнивать объекты живой и неживой природы на основе внешних признаков;
- ориентироваться на местности по местным природным признакам, Солнцу, компасу;
- создавать по заданному плану развёрнутые высказывания о природе и обществе;
- использовать для ответов на вопросы небольшие тексты о природе и обществе;
- соблюдать правила нравственного поведения в социуме и в природе, оценивать примеры положительного и негативного отношения к объектам природы, проявления внимания, помощи людям, нуждающимся в ней;
- соблюдать правила безопасного поведения в школе, правила безопасного поведения пассажира наземного транспорта и метро;
- соблюдать режим дня и питания;
- безопасно использовать мессенджеры в условиях контролируемого доступа в информационно-телекоммуникационную сеть Интернет;
- безопасно осуществлять коммуникацию в школьных сообществах с помощью учителя (при необходимости).

### 3 КЛАСС

К концу обучения в **3 классе** обучающийся научится:

- различать государственную символику Российской Федерации (гимн, герб, флаг); проявлять уважение к государственным символам России и своего региона;
- проявлять уважение к семейным ценностям и традициям, традициям своего народа и других народов; соблюдать правила нравственного поведения в социуме;
- приводить примеры памятников природы, культурных объектов и достопримечательностей родного края; столицы России, городов РФ с богатой историей и культурой; российских центров декоративно-прикладного искусства; проявлять интерес и уважение к истории и культуре народов России;
- показывать на карте мира материки, изученные страны мира;
- различать расходы и доходы семейного бюджета;
- распознавать изученные объекты природы по их описанию, рисункам и фотографиям, различать их в окружающем мире;
- проводить по предложенному плану или инструкции небольшие опыты с природными объектами с использованием простейшего лабораторного оборудования и измерительных приборов; соблюдать безопасность проведения опытов;
- группировать изученные объекты живой и неживой природы, проводить простейшую классификацию;
- сравнивать по заданному количеству признаков объекты живой и неживой природы;
- описывать на основе предложенного плана изученные объекты и явления природы, выделяя их существенные признаки и характерные свойства;
- использовать различные источники информации о природе и обществе для поиска и извлечения информации, ответов на вопросы;
- использовать знания о взаимосвязях в природе, связи человека и природы для объяснения простейших явлений и процессов в природе, организме человека;
- фиксировать результаты наблюдений, опытной работы, в процессе коллективной деятельности обобщать полученные результаты и делать выводы;
- создавать по заданному плану собственные развёрнутые высказывания о природе, человеке и обществе, сопровождая выступление иллюстрациями (презентацией);
- соблюдать правила безопасного поведения пассажира железнодорожного, водного и авиатранспорта;
- соблюдать основы здорового образа жизни, в том числе требования к двигательной активности и принципы здорового питания;
- соблюдать основы профилактики заболеваний;
- соблюдать правила безопасного поведения во дворе жилого дома;
- соблюдать правила нравственного поведения на природе;
- безопасно использовать персональные данные в условиях контролируемого доступа в информационно-телекоммуникационную сеть Интернет;
- ориентироваться в возможных мошеннических действиях при общении в мессенджерах.

### 4 КЛАСС

К концу обучения в **4 классе** обучающийся научится:

- проявлять уважение к семейным ценностям и традициям, традициям своего народа и других народов, государственным символам России;
- соблюдать правила нравственного поведения в социуме;
- показывать на физической карте изученные крупные географические объекты России (горы, равнины, реки, озёра, моря, омывающие территорию России);
- показывать на исторической карте места изученных исторических событий;
- находить место изученных событий на «ленте времени»;
- знать основные права и обязанности гражданина Российской Федерации;
- соотносить изученные исторические события и исторических деятелей с веками и периодами истории России;
- рассказывать о государственных праздниках России, наиболее важных событиях истории России, наиболее известных российских исторических деятелях разных периодов, достопримечательностях столицы России и родного края;
- описывать на основе предложенного плана изученные объекты, выделяя их существенные признаки, в том числе государственную символику России и своего региона;
- проводить по предложенному/самостоятельно составленному плану или выдвинутому предположению несложные наблюдения, опыты с объектами природы с использованием простейшего лабораторного оборудования и измерительных приборов, следуя правилам безопасного труда;
- распознавать изученные объекты и явления живой и неживой природы по их описанию, рисункам и фотографиям, различать их в окружающем мире;
- группировать изученные объекты живой и неживой природы, самостоятельно выбирая признак для группировки; проводить простейшие классификации;
- сравнивать объекты живой и неживой природы на основе их внешних признаков и известных характерных свойств;
- использовать знания о взаимосвязях в природе для объяснения простейших явлений и процессов в природе (в том числе смены дня и ночи, смены времён года, сезонных изменений в природе своей местности, причины смены природных зон);
- называть наиболее значимые природные объекты Всемирного наследия в России и за рубежом (в пределах изученного);
- называть экологические проблемы и определять пути их решения;
- создавать по заданному плану собственные развёрнутые высказывания о природе и обществе;
- использовать различные источники информации для поиска и извлечения информации, ответов на вопросы;
- соблюдать правила нравственного поведения на природе;
- осознавать возможные последствия вредных привычек для здоровья и жизни человека;
- соблюдать правила безопасного поведения при использовании объектов транспортной инфраструктуры населённого пункта, в театрах, кинотеатрах, торговых центрах, парках и зонах отдыха, учреждениях культуры (музеях, библиотеках и т.д.);
- соблюдать правила безопасного поведения при езде на велосипеде, самокате;
- осуществлять безопасный поиск образовательных ресурсов и верифицированной информации в информационно-телекоммуникационной сети Интернет;

- соблюдать правила безопасного для здоровья использования электронных образовательных и информационных ресурсов.

## **Планируемые результаты и содержание образовательной области «Искусство» на уровне начального общего образования**

### **1.2.10. Изобразительное искусство**

В результате изучения изобразительного искусства на уровне начального общего образования у обучающихся:

будут сформированы основы художественной культуры: представление о специфике изобразительного искусства, потребность в художественном творчестве и в общении с искусством, первоначальные понятия о выразительных возможностях языка искусства;

начнут развиваться образное мышление, наблюдательность и воображение, учебно-творческие способности, эстетические чувства, формироваться основы анализа произведения искусства; будут проявляться эмоционально-ценностное отношение к миру, явлениям действительности и художественный вкус;

сформируются основы духовно-нравственных ценностей личности – способности оценивать и выстраивать на основе традиционных моральных норм и нравственных идеалов, воплощенных в искусстве, отношение к себе, другим людям, обществу, государству, Отечеству, миру в целом; устойчивое представление о добре и зле, должном и недопустимом, которые станут базой самостоятельных поступков и действий на основе морального выбора, понимания и поддержания нравственных устоев, нашедших отражение и оценку в искусстве, любви, взаимопомощи, уважении к родителям, заботе о младших и старших, ответственности за другого человека;

появится готовность и способность к реализации своего творческого потенциала в духовной и художественно-продуктивной деятельности, разовьется трудолюбие, оптимизм, способность к преодолению трудностей, открытость миру, диалогичность;

установится осознанное уважение и принятие традиций, самобытных культурных ценностей, форм культурно-исторической, социальной и духовной жизни родного края, наполнятся конкретным содержанием понятия «Отечество», «родная земля», «моя семья и род», «мой дом», разовьется принятие культуры и духовных традиций многонационального народа Российской Федерации, зародится целостный, социально ориентированный взгляд на мир в его органическом единстве и разнообразии природы, народов, культур и религий;

будут заложены основы российской гражданской идентичности, чувства сопричастности и гордости за свою Родину, российский народ и историю России, появится осознание своей этнической и национальной принадлежности, ответственности за общее благополучие.

Обучающиеся:

овладеют практическими умениями и навыками в восприятии произведений пластических искусств и в различных видах художественной деятельности: графике (рисунке), живописи, скульптуре, архитектуре, художественном конструировании, декоративно-прикладном искусстве;

смогут понимать образную природу искусства; давать эстетическую оценку и выражать свое отношение к событиям и явлениям окружающего мира, к природе,

человеку и обществу; воплощать художественные образы в различных формах художественно-творческой деятельности;

научатся применять художественные умения, знания и представления о пластических искусствах для выполнения учебных и художественно-практических задач, познакомятся с возможностями использования в творчестве различных ИКТ-средств;

получат навыки сотрудничества со взрослыми и сверстниками, научатся вести диалог, участвовать в обсуждении значимых для человека явлений жизни и искусства, будут способны вставать на позицию другого человека;

смогут реализовать собственный творческий потенциал, применяя полученные знания и представления об изобразительном искусстве для выполнения учебных и художественно-практических задач, действовать самостоятельно при разрешении проблемно-творческих ситуаций в повседневной жизни.

### **Восприятие искусства и виды художественной деятельности**

#### **Выпускник научится:**

- различать основные виды художественной деятельности (рисунок, живопись, скульптура, художественное конструирование и дизайн, декоративно-прикладное искусство) и участвовать в художественно-творческой деятельности, используя различные художественные материалы и приемы работы с ними для передачи собственного замысла;
- различать основные виды и жанры пластических искусств, понимать их специфику;
- эмоционально-ценностно относиться к природе, человеку, обществу; различать и передавать в художественно-творческой деятельности характер, эмоциональные состояния и свое отношение к ним средствами художественного образного языка;
- узнавать, воспринимать, описывать и эмоционально оценивать шедевры своего национального, российского и мирового искусства, изображающие природу, человека, различные стороны (разнообразие, красоту, трагизм и т. д.) окружающего мира и жизненных явлений;
- приводить примеры ведущих художественных музеев России и художественных музеев своего региона, показывать на примерах их роль и назначение.

#### **Выпускник получит возможность научиться:**

- *воспринимать произведения изобразительного искусства; участвовать в обсуждении их содержания и выразительных средств; различать сюжет и содержание в знакомых произведениях;*
- *видеть проявления прекрасного в произведениях искусства (картины, архитектура, скульптура и т. д.), в природе, на улице, в быту;*
- *высказывать аргументированное суждение о художественных произведениях, изображающих природу и человека в различных эмоциональных состояниях.*

### **Азбука искусства. Как говорит искусство?**

#### **Выпускник научится:**

- создавать простые композиции на заданную тему на плоскости и в пространстве;
- использовать выразительные средства изобразительного искусства: композицию, форму, ритм, линию, цвет, объем, фактуру; различные художественные материалы для воплощения собственного художественно-творческого замысла;

- различать основные и составные, теплые и холодные цвета; изменять их эмоциональную напряженность с помощью смешивания с белой и черной красками; использовать их для передачи художественного замысла в собственной учебно-творческой деятельности;
- создавать средствами живописи, графики, скульптуры, декоративно-прикладного искусства образ человека: передавать на плоскости и в объеме пропорции лица, фигуры; передавать характерные черты внешнего облика, одежды, украшений человека;
- наблюдать, сравнивать, сопоставлять и анализировать пространственную форму предмета; изображать предметы различной формы; использовать простые формы для создания выразительных образов в живописи, скульптуре, графике, художественном конструировании;
- использовать декоративные элементы, геометрические, растительные узоры для украшения своих изделий и предметов быта; использовать ритм и стилизацию форм для создания орнамента; передавать в собственной художественно-творческой деятельности специфику стилистики произведений народных художественных промыслов в России (с учетом местных условий).

**Выпускник получит возможность научиться:**

- *пользоваться средствами выразительности языка живописи, графики, скульптуры, декоративно-прикладного искусства, художественного конструирования в собственной художественно-творческой деятельности; передавать разнообразные эмоциональные состояния, используя различные оттенки цвета, при создании живописных композиций на заданные темы;*
- *моделировать новые формы, различные ситуации путем трансформации известного, создавать новые образы природы, человека, фантастического существа и построек средствами изобразительного искусства и компьютерной графики;*
- *выполнять простые рисунки и орнаментальные композиции, используя язык компьютерной графики в программе Paint.*

**Значимые темы искусства.**

**О чем говорит искусство?**

**Выпускник научится:**

- осознавать значимые темы искусства и отражать их в собственной художественно-творческой деятельности;
- выбирать художественные материалы, средства художественной выразительности для создания образов природы, человека, явлений и передачи своего отношения к ним; решать художественные задачи (передавать характер и намерения объекта — природы, человека, сказочного героя, предмета, явления и т. д. — в живописи, графике и скульптуре, выражая свое отношение к качествам данного объекта) с опорой на правила перспективы, цветоведения, усвоенные способы действия.

**Выпускник получит возможность научиться:**

- *видеть, чувствовать и изображать красоту и разнообразие природы, человека, зданий, предметов;*

- *понимать и передавать в художественной работе разницу представлений о красоте человека в разных культурах мира; проявлять терпимость к другим вкусам и мнениям;*
- *изображать пейзажи, натюрморты, портреты, выражая свое отношение к ним;*
- *изображать многофигурные композиции на значимые жизненные темы и участвовать в коллективных работах на эти темы.*

### **1.2.11. Музыка**

Достижение личностных, метапредметных и предметных результатов освоения программы обучающимися происходит в процессе активного восприятия и обсуждения музыки, освоения основ музыкальной грамоты, собственного опыта музыкально-творческой деятельности обучающихся: хорового пения и игры на элементарных музыкальных инструментах, пластическом интонировании, подготовке музыкально-театрализованных представлений.

В результате освоения программы у обучающихся будут сформированы готовность к саморазвитию, мотивация к обучению и познанию; понимание ценности отечественных национально-культурных традиций, осознание своей этнической и национальной принадлежности, уважение к истории и духовным традициям России, музыкальной культуре ее народов, понимание роли музыки в жизни человека и общества, духовно-нравственном развитии человека. В процессе приобретения собственного опыта музыкально-творческой деятельности обучающиеся научатся понимать музыку как составную и неотъемлемую часть окружающего мира, постигать и осмысливать явления музыкальной культуры, выражать свои мысли и чувства, обусловленные восприятием музыкальных произведений, использовать музыкальные образы при создании театрализованных и музыкально-пластических композиций, исполнении вокально-хоровых и инструментальных произведений, в импровизации.

Школьники научатся размышлять о музыке, эмоционально выражать свое отношение к искусству; проявлять эстетические и художественные предпочтения, интерес к музыкальному искусству и музыкальной деятельности; формировать позитивную самооценку, самоуважение, основанные на реализованном творческом потенциале, развитии художественного вкуса, осуществлении собственных музыкально-исполнительских замыслов.

У обучающихся проявится способность вставать на позицию другого человека, вести диалог, участвовать в обсуждении значимых для человека явлений жизни и искусства, продуктивно сотрудничать со сверстниками и взрослыми в процессе музыкально-творческой деятельности. Реализация программы обеспечивает овладение социальными компетенциями, развитие коммуникативных способностей через музыкально-игровую деятельность, способности к дальнейшему самопознанию и саморазвитию. Обучающиеся научатся организовывать культурный досуг, самостоятельную музыкально-творческую деятельность, в том числе на основе домашнего музицирования, совместной музыкальной деятельности с друзьями, родителями.

***Предметные результаты*** освоения программы должны отражать:

- 1) сформированность первоначальных представлений о роли музыки в жизни человека, ее роли в духовно-нравственном развитии человека;



2) сформированность основ музыкальной культуры, в том числе на материале музыкальной культуры родного края, развитие художественного вкуса и интереса к музыкальному искусству и музыкальной деятельности;

3) умение воспринимать музыку и выражать свое отношение к музыкальному произведению;

4) использование музыкальных образов при создании театрализованных и музыкально-пластических композиций, исполнении вокально-хоровых произведений, в импровизации, создании ритмического аккомпанемента и игре на музыкальных инструментах.

### ***Предметные результаты по видам деятельности обучающихся***

В результате освоения программы обучающиеся должны научиться в дальнейшем применять знания, умения и навыки, приобретенные в различных видах познавательной, музыкально-исполнительской и творческой деятельности. Основные виды музыкальной деятельности обучающихся основаны на принципе взаимного дополнения и направлены на гармоничное становление личности школьника, включающее формирование его духовно-нравственных качеств, музыкальной культуры, развитие музыкально-исполнительских и творческих способностей, возможностей самооценки и самореализации. Освоение программы позволит обучающимся принимать активное участие в общественной, концертной и музыкально-театральной жизни школы, города, региона.

### **Слушание музыки**

Обучающийся:

1. Узнает изученные музыкальные произведения и называет имена их авторов.
2. Умеет определять характер музыкального произведения, его образ, отдельные элементы музыкального языка: лад, темп, тембр, динамику, регистр.
3. Имеет представление об интонации в музыке, знает о различных типах интонаций, средствах музыкальной выразительности, используемых при создании образа.
4. Имеет представление об инструментах симфонического, камерного, духового, эстрадного, джазового оркестров, оркестра русских народных инструментов. Знает особенности звучания оркестров и отдельных инструментов.
5. Знает особенности тембрового звучания различных певческих голосов (детских, женских, мужских), хоров (детских, женских, мужских, смешанных, а также народного, академического, церковного) и их исполнительских возможностей и особенностей репертуара.
6. Имеет представления о народной и профессиональной (композиторской) музыке; балете, опере, мюзикле, произведениях для симфонического оркестра и оркестра русских народных инструментов.
7. Имеет представления о выразительных возможностях и особенностях музыкальных форм: типах развития (повтор, контраст), простых двухчастной и трехчастной формы, вариаций, рондо.
8. Определяет жанровую основу в пройденных музыкальных произведениях.
9. Имеет слуховой багаж из прослушанных произведений народной музыки, отечественной и зарубежной классики.

10. Умеет импровизировать под музыку с использованием танцевальных, маршеобразных движений, пластического интонирования.

### **Хоровое пение**

Обучающийся:

1. Знает слова и мелодию Гимна Российской Федерации.
2. Грамотно и выразительно исполняет песни с сопровождением и без сопровождения в соответствии с их образным строем и содержанием.
3. Знает о способах и приемах выразительного музыкального интонирования.
4. Соблюдает при пении певческую установку. Использует в процессе пения правильное певческое дыхание.
5. Поет преимущественно с мягкой атакой звука, осознанно употребляет твердую атаку в зависимости от образного строя исполняемой песни. Поет доступным по силе, не форсированным звуком.
6. Ясно выговаривает слова песни, поет гласные округленным звуком, отчетливо произносит согласные; использует средства артикуляции для достижения выразительности исполнения.
7. Исполняет одноголосные произведения, а также произведения с элементами двухголосия.

### **Игра в детском инструментальном оркестре (ансамбле)**

Обучающийся:

1. Имеет представления о приемах игры на элементарных инструментах детского оркестра, блокфлейте, синтезаторе, народных инструментах и др.
2. Умеет исполнять различные ритмические группы в оркестровых партиях.
3. Имеет первоначальные навыки игры в ансамбле – дуэте, трио (простейшее двух-трехголосие). Владеет основами игры в детском оркестре, инструментальном ансамбле.
4. Использует возможности различных инструментов в ансамбле и оркестре, в том числе тембровые возможности синтезатора.

### **Основы музыкальной грамоты**

Объем музыкальной грамоты и теоретических понятий:

1. **Звук.** Свойства музыкального звука: высота, длительность, тембр, громкость.
2. **Мелодия.** Типы мелодического движения. Интонация. Начальное представление о клавиатуре фортепиано (синтезатора). Подбор по слуху попевок и простых песен.
3. **Метроритм.** Длительности: восьмые, четверти, половинные. Пауза. Акцент в музыке: сильная и слабая доли. Такт. Размеры: 2/4; 3/4; 4/4. Сочетание восьмых, четвертных и половинных длительностей, пауз в ритмических упражнениях, ритмических рисунках исполняемых песен, в оркестровых партиях и аккомпанементах. Двух- и трехдольность – восприятие и передача в движении.
4. **Лад:** мажор, минор; тональность, тоника.
5. **Нотная грамота.** Скрипичный ключ, нотный стан, расположение нот в объеме первой-второй октав, диэз, бемоль. Чтение нот первой-второй октав, пение по нотам выученных по слуху простейших попевок (двухступенных, трехступенных, пятиступенных), песен, разучивание по нотам хоровых и оркестровых партий.

**6. Интервалы в пределах октавы.** Трезвучия: мажорное и минорное. Интервалы и трезвучия в игровых упражнениях, песнях и аккомпанементах, произведениях для слушания музыки.

**7. Музыкальные жанры.** Песня, танец, марш. Инструментальный концерт. Музыкально-сценические жанры: балет, опера, мюзикл.

**8. Музыкальные формы.** Виды развития: повтор, контраст. Вступление, заключение. Простые двухчастная и трехчастная формы, куплетная форма, вариации, рондо.

В результате изучения музыки на уровне начального общего образования обучающийся получит возможность научиться:

- *реализовывать творческий потенциал, собственные творческие замыслы в различных видах музыкальной деятельности (в пении и интерпретации музыки, игре на детских и других музыкальных инструментах, музыкально-пластическом движении и импровизации);*
- *организовывать культурный досуг, самостоятельную музыкально-творческую деятельность; музицировать;*
- *использовать систему графических знаков для ориентации в нотном письме при пении простейших мелодий;*
- *владеть певческим голосом как инструментом духовного самовыражения и участвовать в коллективной творческой деятельности при воплощении заинтересовавших его музыкальных образов;*
- *адекватно оценивать явления музыкальной культуры и проявлять инициативу в выборе образцов профессионального и музыкально-поэтического творчества народов мира;*
- *оказывать помощь в организации и проведении школьных культурно-массовых мероприятий; представлять широкой публике результаты собственной музыкально-творческой деятельности (пение, музицирование, драматизация и др.); собирать музыкальные коллекции (фонотека, видеотека).*

### **1.2.12. Технология**

В результате изучения курса «Технология» обучающиеся на уровне начального общего образования:

- получают начальные представления о материальной культуре как продукте творческой предметно-преобразующей деятельности человека, о предметном мире как основной среде обитания современного человека, о гармонической взаимосвязи предметного мира с миром природы, об отражении в предметах материальной среды нравственно-эстетического и социально-исторического опыта человечества; о ценности предшествующих культур и необходимости бережного отношения к ним в целях сохранения и развития культурных традиций;
- получают начальные знания и представления о наиболее важных правилах дизайна, которые необходимо учитывать при создании предметов материальной культуры;
- получают общее представление о мире профессий, их социальном значении, истории возникновения и развития;

- научатся использовать приобретенные знания и умения для творческой самореализации при оформлении своего дома и классной комнаты, при изготовлении подарков близким и друзьям, игрушечных моделей, художественно-декоративных и других изделий.

Решение конструкторских, художественно-конструкторских и технологических задач заложит развитие основ творческой деятельности, конструкторско-технологического мышления, пространственного воображения, эстетических представлений, формирования внутреннего плана действий, мелкой моторики рук.

Обучающиеся:

в результате выполнения под руководством учителя коллективных и групповых творческих работ, а также элементарных доступных проектов, получают первоначальный опыт использования сформированных в рамках учебного предмета *коммуникативных универсальных учебных действий* в целях осуществления совместной продуктивной деятельности: распределение ролей руководителя и подчиненных, распределение общего объема работы, приобретение навыков сотрудничества и взаимопомощи, доброжелательного и уважительного общения со сверстниками и взрослыми;

овладеют начальными формами *познавательных универсальных учебных действий* – исследовательскими и логическими: наблюдения, сравнения, анализа, классификации, обобщения;

получают первоначальный опыт организации собственной творческой практической деятельности на основе сформированных *регулятивных универсальных учебных действий*: целеполагания и планирования предстоящего практического действия, прогнозирования, отбора оптимальных способов деятельности, осуществления контроля и коррекции результатов действий; научатся искать, отбирать, преобразовывать необходимую печатную и электронную информацию;

познакомятся с персональным компьютером как техническим средством, с его основными устройствами, их назначением; приобретут первоначальный опыт работы с простыми информационными объектами: текстом, рисунком, аудио- и видеофрагментами; овладеют приемами поиска и использования информации, научатся работать с доступными электронными ресурсами;

получают первоначальный опыт трудового самовоспитания: научатся самостоятельно обслуживать себя в школе, дома, элементарно ухаживать за одеждой и обувью, помогать младшим и старшим, оказывать доступную помощь по хозяйству.

В ходе преобразовательной творческой деятельности будут заложены основы таких социально ценных личностных и нравственных качеств, как трудолюбие, организованность, добросовестное и ответственное отношение к делу, инициативность, любознательность, потребность помогать другим, уважение к чужому труду и результатам труда, культурному наследию.

**Общекультурные и общетрудовые компетенции. Основы культуры труда, самообслуживание**

**Выпускник научится:**

- иметь представление о наиболее распространенных в своем регионе традиционных народных промыслах и ремеслах, современных профессиях (в том числе профессиях своих родителей) и описывать их особенности;

- понимать общие правила создания предметов рукотворного мира: соответствие изделия обстановке, удобство (функциональность), прочность, эстетическую выразительность — и руководствоваться ими в практической деятельности;
- планировать и выполнять практическое задание (практическую работу) с опорой на инструкционную карту; при необходимости вносить коррективы в выполняемые действия;
- выполнять доступные действия по самообслуживанию и доступные виды домашнего труда.

**Выпускник получит возможность научиться:**

- *уважительно относиться к труду людей;*
- *понимать культурно-историческую ценность традиций, отраженных в предметном мире, в том числе традиций трудовых династий как своего региона, так и страны, и уважать их;*
- *понимать особенности проектной деятельности, осуществлять под руководством учителя элементарную проектную деятельность в малых группах: разрабатывать замысел, искать пути его реализации, воплощать его в продукте, демонстрировать готовый продукт (изделия, комплексные работы, социальные услуги).*

**Технология ручной обработки материалов. Элементы графической грамоты**

**Выпускник научится:**

- на основе полученных представлений о многообразии материалов, их видах, свойствах, происхождении, практическом применении в жизни осознанно подбирать доступные в обработке материалы для изделий по декоративно-художественным и конструктивным свойствам в соответствии с поставленной задачей;
- отбирать и выполнять в зависимости от свойств освоенных материалов оптимальные и доступные технологические приемы их ручной обработки (при разметке деталей, их выделении из заготовки, формообразовании, сборке и отделке изделия);
- применять приемы рациональной безопасной работы ручными инструментами: чертежными (линейка, угольник, циркуль), режущими (ножницы) и колющими (швейная игла);
- выполнять символические действия моделирования и преобразования модели и работать с простейшей технической документацией: распознавать простейшие чертежи и эскизы, читать их и выполнять разметку с опорой на них; изготавливать плоскостные и объемные изделия по простейшим чертежам, эскизам, схемам, рисункам.

**Выпускник получит возможность научиться:**

- *отбирать и выстраивать оптимальную технологическую последовательность реализации собственного или предложенного учителем замысла;*
- *прогнозировать конечный практический результат и самостоятельно комбинировать художественные технологии в соответствии с конструктивной или декоративно-художественной задачей.*

## **Конструирование и моделирование**

### **Выпускник научится:**

- анализировать устройство изделия: выделять детали, их форму, определять взаимное расположение, виды соединения деталей;
- решать простейшие задачи конструктивного характера по изменению вида и способа соединения деталей: на достраивание, придание новых свойств конструкции;
- изготавливать несложные конструкции изделий по рисунку, простейшему чертежу или эскизу, образцу и доступным заданным условиям.

### **Выпускник получит возможность научиться:**

- соотносить объемную конструкцию, основанную на правильных геометрических формах, с изображениями их разверток;
- создавать мысленный образ конструкции с целью решения определенной конструкторской задачи или передачи определенной художественно-эстетической информации; воплощать этот образ в материале.

## **Практика работы на компьютере**

### **Выпускник научится:**

- выполнять на основе знакомства с персональным компьютером как техническим средством, его основными устройствами и их назначением базовые действия с компьютером и другими средствами ИКТ, используя безопасные для органов зрения, нервной системы, опорно-двигательного аппарата эргономичные приемы работы; выполнять компенсирующие физические упражнения (мини-зарядку);
- пользоваться компьютером для поиска и воспроизведения необходимой информации;
- пользоваться компьютером для решения доступных учебных задач с простыми информационными объектами (текстом, рисунками, доступными электронными ресурсами).

*Выпускник получит возможность научиться пользоваться доступными приемами работы с готовой текстовой, визуальной, звуковой информацией в сети Интернет, а также познакомиться с доступными способами ее получения, хранения, переработки.*

### **1.2.13. Физическая культура**

(для обучающихся, не имеющих противопоказаний для занятий физической культурой или существенных ограничений по нагрузке)

В результате обучения обучающиеся на уровне начального общего образования начнут понимать значение занятий физической культурой для укрепления здоровья, физического развития, физической подготовленности и трудовой деятельности.

- формирование первоначальных представлений о значении физической культуры для укрепления здоровья человека (физического, социального и психологического), о ее позитивном влиянии на развитие человека (физическое, интеллектуальное,

- эмоциональное, социальное), о физической культуре и здоровье как факторах успешной учебы и социализации;
- овладение умениями организовывать здоровьесберегающую жизнедеятельность (режим дня, утренняя зарядка, оздоровительные мероприятия, подвижные игры и т.д.);
  - формирование навыка систематического наблюдения за своим физическим состоянием, величиной физических нагрузок, данных мониторинга здоровья (рост, масса тела и др.), показателей развития основных физических качеств (силы, быстроты, выносливости, координации, гибкости), в том числе подготовка к выполнению нормативов Всероссийского физкультурно-спортивного комплекса «Готов к труду и обороне».

### **Знания о физической культуре**

#### **Выпускник научится:**

- ориентироваться в понятиях «физическая культура», «режим дня»; характеризовать назначение утренней зарядки, физкультминуток и физкультпауз, уроков физической культуры, закаливания, прогулок на свежем воздухе, подвижных игр, занятий спортом для укрепления здоровья, развития основных физических качеств;
- раскрывать на примерах положительное влияние занятий физической культурой на успешное выполнение учебной и трудовой деятельности, укрепление здоровья и развитие физических качеств;
- ориентироваться в понятии «физическая подготовка»: характеризовать основные физические качества (силу, быстроту, выносливость, равновесие, гибкость) и демонстрировать физические упражнения, направленные на их развитие;
- характеризовать способы безопасного поведения на уроках физической культуры и организовывать места занятий физическими упражнениями и подвижными играми (как в помещениях, так и на открытом воздухе).

#### **Выпускник получит возможность научиться:**

- *выявлять связь занятий физической культурой с трудовой и оборонной деятельностью;*
- *характеризовать роль и значение режима дня в сохранении и укреплении здоровья; планировать и корректировать режим дня с учетом своей учебной и внешкольной деятельности, показателей своего здоровья, физического развития и физической подготовленности.*

### **Способы физкультурной деятельности**

#### **Выпускник научится:**

- отбирать упражнения для комплексов утренней зарядки и физкультминуток и выполнять их в соответствии с изученными правилами;
- организовывать и проводить подвижные игры и простейшие соревнования во время отдыха на открытом воздухе и в помещении (спортивном зале и местах рекреации), соблюдать правила взаимодействия с игроками;

- измерять показатели физического развития (рост и масса тела) и физической подготовленности (сила, быстрота, выносливость, равновесие, гибкость) с помощью тестовых упражнений; вести систематические наблюдения за динамикой показателей.

**Выпускник получит возможность научиться:**

- вести тетрадь по физической культуре с записями режима дня, комплексов утренней гимнастики, физкультминуток, общеразвивающих упражнений для индивидуальных занятий, результатов наблюдений за динамикой основных показателей физического развития и физической подготовленности;
- целенаправленно отбирать физические упражнения для индивидуальных занятий по развитию физических качеств;
- выполнять простейшие приемы оказания доврачебной помощи при травмах и ушибах.

**Физическое совершенствование**

**Выпускник научится:**

- выполнять упражнения по коррекции и профилактике нарушения зрения и осанки, упражнения на развитие физических качеств (силы, быстроты, выносливости, гибкости, равновесия); оценивать величину нагрузки по частоте пульса (с помощью специальной таблицы);
- выполнять организующие строевые команды и приемы;
- выполнять акробатические упражнения (кувырки, стойки, перекаты);
- выполнять гимнастические упражнения на спортивных снарядах (перекладина, гимнастическое бревно);
- выполнять легкоатлетические упражнения (бег, прыжки, метания и броски мячей разного веса и объема);
- выполнять игровые действия и упражнения из подвижных игр разной функциональной направленности.

**Выпускник получит возможность научиться:**

- сохранять правильную осанку, оптимальное телосложение;
- выполнять эстетически красиво гимнастические и акробатические комбинации;
- играть в баскетбол, футбол и волейбол по упрощенным правилам;
- выполнять тестовые нормативы по физической подготовке;
- плавать, в том числе спортивными способами;
- выполнять передвижения на лыжах (для снежных регионов России).

### 1.2.14. Кубановедение

В результате изучения курса «Кубановедение» выпускники начальной школы получают возможность расширить, систематизировать и углубить исходные представления о природных и социальных объектах Краснодарского края, овладеют основами практико-ориентированных знаний о природе, человеке и обществе. Они приобретут опыт эмоционально окрашенного, личностного отношения к миру природы и культуры родного



края. Знакомство с началами естественных и социально-гуманитарных наук в их единстве и взаимосвязях даст учащимся ключ (метод) к осмыслению личного опыта, позволит сделать явления окружающего мира более понятными, знакомыми и предсказуемыми, определить своё место в ближайшем окружении.

Выпускники получают возможность осознать целостность научной картины мира, своё место в мире на основе единства рационально-научного познания и эмоционально-ценностного осмысления личного опыта общения с людьми, обществом и природой. Выпускники познакомятся с некоторыми способами изучения природы и общества, начнут осваивать умения проводить наблюдения в природе, научатся видеть и понимать некоторые причинно-следственные связи в окружающем мире на многообразном материале природы и культуры родного края.

В результате изучения курса выпускники заложат фундамент своей экологической и культурологической грамотности, получат возможность научиться соблюдать правила поведения в мире природы и людей, правила здорового образа жизни, освою элементарные нормы адекватного природо- и культуросообразного поведения в окружающей и социальной среде.

На первой ступени школьного обучения в ходе освоения содержания по курсу «Кубановедение» обеспечиваются условия для достижения обучающимися следующих личностных, метапредметных и предметных результатов.

### **Личностные**

*в ценностно-эстетической сфере* — эмоционально-ценностное отношение к семье, Родине, природе, людям; толерантное принятие разнообразия культурных явлений, национальных ценностей и духовных традиций; художественный вкус и способность к эстетической оценке произведений искусства, нравственной оценке своих и чужих поступков, явлений окружающей жизни;

- *в познавательной (когнитивной) сфере* — способность к познанию родного края, станицы; умение применять полученные знания в собственной деятельности;

- *в трудовой сфере* — навыки использования различных предметов быта в повседневной жизни; стремление использовать свои умения для обустройства родной станицы.

### **Метапредметные**

- *умения* видеть и воспринимать проявления художественной культуры Кубани в окружающей жизни (техника, музеи, архитектура, дизайн, скульптура и др.);

- *желание* общаться с искусством, участвовать в обсуждении содержания и выразительных средств произведений искусства;

- *активное использование* языка изобразительного искусства и различных художественных материалов кубанских поэтов, художников и композиторов для освоения содержания разных учебных предметов (литература, окружающий мир, родной язык и др.);

- *обогащение* ключевых компетенций (коммуникативных, деятельностных и др.) духовно-нравственным и патриотическим содержанием;

- *формирование* мотивации и умений организовывать самостоятельную исследовательскую, творческую и предметно-продуктивную деятельность, выбирать средства для реализации замысла, способности оценивать результаты исследовательской, творческой деятельности, собственной и одноклассников.

## Предметные

*в познавательной сфере* — понимание значения своей малой Родины в жизни человека и общества, сформированность представлений о культуре и быте своего региона;

- *в ценностно-эстетической сфере* — осознание общечеловеческих ценностей, отражение их в собственной деятельности; умение эмоционально оценивать шедевры Кубанского искусства (в пределах изученного); проявление устойчивого интереса к традициям своего народа и других народов;

- *в коммуникативной сфере* — способность высказывать суждения о родном крае, вести дискуссию, отстаивать свою точку зрения, умение обсуждать коллективные результаты деятельности;

- *в трудовой сфере* — умение использовать различные материалы и средства для передачи замысла в собственной деятельности; создание новых проектов путём трансформации известных (с использованием средств изобразительного искусства и компьютерной графики).

### К концу 1 класса учащиеся должны:

#### знать

- своё полное имя, имена своих родных, домашний адрес;
- основные помещения школы, их предназначение, ориентироваться в их месторасположении;
- светские и православные традиции школы.
- улицы, расположенные вблизи школы и дома, основные учреждения культуры, быта, образования своего города (села, станицы и др.)
- основные достопримечательности родного города
- профессии жителей своего города (села, станицы и др.)
- основных представителей растительного и животного мира своей местности (ближайшее окружение)
- духовные святыни малой Родины.

#### на практическом уровне

- соблюдать правила поведения в общественных местах, а также в ситуациях, опасных для жизни
- составлять рассказ-описание по картине, увиденному, пересказывать сказки, выразительно читать литературные произведения
- приводить примеры Святых мест Кубани.

### К концу 2 класса учащиеся должны:

#### знать/понимать

- особенности времён года своей местности;
- характерные особенности рельефа своей местности;
- названия морей, рек, крупных населённых пунктов своей местности и Краснодарского края;

- названия и отличительные признаки 5 - 6 растений и 4 - 5 животных, обитающих на территории своей местности.
- значение Красной книги Краснодарского края
- особенности труда и быта земляков
- родственные связи в семье, уклад семьи
- религиозные традиции земляков
- герб, флаг, гимн Краснодарского края
- Кубанские песни, пословицы, поговорки
- основные правила поведения в окружающей среде, в общественных местах, в школе, на дорогах, у водоёмов
- выдающихся деятелей искусства, культуры.

#### **уметь**

- показывать на физической карте Краснодарского края основные изучаемые объекты, свой населённый пункт

- рассказывать о достопримечательностях родного города, станицы;
- различать растения своей местности по видам (травы, деревья, кустарники, лекарственные и ядовитые растения)
- бережно относиться к растительному и животному миру Кубани.

#### **использовать приобретённые знания и умения в практической деятельности и повседневной жизни для**

- соблюдения правил поведения во время прослушивания гимна и поднятия флага
- соблюдения правил поведения у водоёмов, в лесу, в горах
- поиска и обработки дополнительной информации о растительном и животном мире Краснодарского края, промыслах и ремёслах, распространённых на Кубани и т.д.

### **К концу 3 класса учащиеся должны:**

#### **знать/понимать**

- связь между деятельностью человека и условиями его жизни и быта на Кубани;
- природные условия, территориальную принадлежность, коренное население, особенности хозяйственной деятельности, быта и культуры в Краснодарском крае
- формы земной поверхности Краснодарского края;
- разновидности водоёмов Краснодарского края
- особенности почв Краснодарского края, их значение для жизни растений и животных;
- названия и отличительные признаки наиболее распространённых в Краснодарском крае растений и животных;
- основные особенности различных видов карт Краснодарского края (физической, административной и исторической) • герб, гимн, флаг Краснодарского края, а также символы своего родного города (станицы), района
- фамилии и имена выдающихся деятелей культуры, спорта и т. д.
- внутреннее и внешнее устройство храма

#### **уметь**

- узнавать в окружающей природе ядовитые растения, грибы и животных, опасных для человека
- различать особо охраняемые растения и редких животных Краснодарского края

- ориентироваться по карте Краснодарского края
- давать описание истории возникновения своего населённого пункта, его достопримечательностей

**использовать приобретённые знания и умения в практической деятельности и повседневной жизни для**

- обогащения жизненного опыта, решения практических задач с помощью наблюдения над особенностями труда и быта людей своей местности
- выполнения правил сбора грибов в своей местности
- правильного поведения у водоёма в разное время года
- бережного отношения к растениям и животным

**К концу 4 класса учащиеся должны:**

**знать/понимать**

- природные зоны Краснодарского края
- природные богатства родного края и их использование человеком
- символику Краснодарского края
- органы местного самоуправления
- даты важнейших событий в истории края, города, станицы, хутора и т.д.
- особенности культуры и быта народов, населяющих территорию Краснодарского края
- достопримечательности родного края, своего района
- наиболее важные события исторической, общественной, спортивной и культурной жизни Краснодарского края
- особенности хозяйственной деятельности людей, живущих на территории края
- важнейшие зоологические проблемы Краснодарского края
- заповедник, находящийся на территории Краснодарского края
- фамилии и имена выдающихся исторических, научных, культурных деятелей Кубани

**уметь**

- определять месторасположение Краснодарского края на физической карте России
- узнавать наиболее распространённые лекарственные растения своей местности
- определять хронологическую последовательность основных событий

(исторических, культурных, спортивных)

- правильно называть выдающиеся памятники культуры и истории Краснодарского края
- исполнять гимн Краснодарского края
- характеризовать православные традиции в музыкальных, художественных, литературных произведениях известных, талантливых земляков.
- описывать духовные сокровища краеведческих, художественных музеев.

**использовать приобретённые знания и умения в практической деятельности и повседневной жизни для**

- правильного поведения во время исполнения гимнов России и Кубани
- выполнения изученных правил бережного и безопасного поведения
- исполнения знакомых народных песен
- самоорганизации и выполнения исследовательских проектов.

## 1.3. СИСТЕМА ОЦЕНКИ ДОСТИЖЕНИЯ ПЛАНИРУЕМЫХ РЕЗУЛЬТАТОВ ОСВОЕНИЯ ОСНОВНОЙ ОБРАЗОВАТЕЛЬНОЙ ПРОГРАММЫ

### 1.3.1. Общие положения

Система оценки достижения планируемых результатов освоения ООП НОО МБОУ лицей № 4 (далее — система оценки) представляет собой один из инструментов реализации требований ФГОС НОО к результатам освоения основной образовательной программы начального общего образования и направлена на обеспечение качества образования, что предполагает вовлечённость в оценочную деятельность как педагогов, так и обучающихся.

Оценка на единой критериальной основе, формирование навыков рефлексии, самоанализа, самоконтроля, само- и взаимооценки не только дают возможность педагогам и обучающимся освоить эффективные средства управления учебной деятельностью, но и способствуют развитию у обучающихся самосознания, готовности открыто выражать и отстаивать свою позицию, готовности к самостоятельным поступкам и действиям, принятию ответственности за их результаты.

В соответствии со ФГОС НОО основным **объектом** системы оценки, ее **содержательной и критериальной базой** выступают **планируемые результаты** освоения обучающимися основной образовательной программы начального общего образования.

Система оценки призвана способствовать поддержанию единства всей системы образования, обеспечению преемственности в системе непрерывного образования. Ее основными **функциями** являются:

- *ориентация образовательной деятельности* на достижение планируемых результатов освоения основной образовательной программы начального общего образования;
- обеспечение эффективной *обратной связи*, позволяющей осуществлять *управление образовательной деятельностью* на основании полученной информации о достижении системой образования, образовательными учреждениями, обучающимися планируемых результатов освоения основной образовательной программы начального общего образования в рамках сферы своей ответственности.

Основной механизм обеспечения качества образования посредством системы оценки состоит в уточнении и распространении общего понимания содержательной и критериальной базы оценки. С этой целью система оценки достижения планируемых результатов включает в себя две согласованные между собой системы оценок: *внешнюю оценку* (или оценку, осуществляемую внешними по отношению к школе службами) и *внутреннюю оценку* (или оценку, осуществляемую самой школой — обучающимися, педагогами, администрацией). При этом именно внешняя оценка задаёт общее понимание того, что подлежит оценке; как — в каких форматах, с помощью каких заданий наиболее целесообразно вести оценку; какие ответы следует (или допустимо) считать верными и т. д.

Внутренняя оценка строится на той же содержательной и критериальной основе, что и внешняя, — на основе планируемых результатов освоения основной образовательной программы начального общего образования.

Согласованность внутренней и внешней оценки повышает доверие к внутренней оценке, позволяет сделать её более надёжной, способствует упрощению различных аттестационных процедур. В частности, становится возможным использовать накопленную в ходе текущего образовательного процесса оценку, представленную, например, в форме портфеля достижений, для итоговой оценки выпускников, для оценки динамики индивидуальных образовательных достижений обучающихся.

Оценка на единой критериальной основе, формирование навыков рефлексии, самоанализа, самоконтроля, само и взаимооценки не только дают возможность обучающимся освоить эффективные средства управления своей учебной деятельностью, но и способствуют развитию самосознания, готовности открыто выразить и отстаивать свою позицию, развитию готовности к самостоятельным поступкам и действиям, принятию ответственности за их результаты.

**Основными направлениями и целями оценочной деятельности** в соответствии с требованиями ФГОС являются:

- оценка результатов деятельности общероссийской, региональной и муниципальной систем образования с целью получения, обработки и предоставления информации о состоянии и тенденциях развития системы образования;
- оценка результатов деятельности образовательных учреждений и работников образования с целью получения, обработки и предоставления информации о качестве образовательных услуг и эффективности деятельности образовательных учреждений и работников образования;
- оценка образовательных достижений обучающихся с целью итоговой оценки подготовки выпускников на ступени начального общего образования.

Реализация всех названных направлений оценки обеспечивается расширением спектра регламентированных оценочных процедур. К существующим процедурам, направленным на оценку образовательных достижений обучающихся (процедуры итоговой оценки и аттестации выпускников), и процедурам, направленным на оценку эффективности деятельности образовательных учреждений (процедуры аккредитации образовательных учреждений и аттестации работников образования), *добавляются процедуры, направленные на оценку состояния и тенденций развития системы образования.*

Основным объектом, содержательной и критериальной базой итоговой оценки подготовки выпускников на уровне начального общего образования выступают планируемые результаты, составляющие содержание блока **«Выпускник научится»** для каждой программы, предмета, курса.

При оценке результатов деятельности образовательных организаций и работников образования основным объектом оценки, ее содержательной и критериальной базой выступают планируемые результаты освоения основной образовательной программы, составляющие содержание блоков «Выпускник научится» и «Выпускник получит возможность научиться» для каждой учебной программы.

Система оценки достижения планируемых результатов освоения основной образовательной программы начального общего образования предполагает **комплексный подход к оценке результатов образования**, позволяющий вести оценку достижения обучающимися всех трех групп результатов образования: **личностных, метапредметных и предметных.**

### 1.3.2. Особенности оценки личностных, метапредметных и предметных результатов

**Оценка личностных результатов** представляет собой оценку достижения обучающимися планируемых результатов в их личностном развитии, представленных в разделе «Личностные универсальные учебные действия» междисциплинарной программы формирования универсальных учебных действий у обучающихся на ступени начального общего образования.

Достижение личностных результатов обеспечивается в ходе реализации всех компонентов образовательного процесса учебных предметов, представленных в основной образовательной программе начального общего образования, включая внеурочную деятельность, реализуемую семьей и школой.

**Основным объектом оценки личностных результатов** служит сформированность универсальных учебных действий, включаемых в следующие три основных блока:

- **самоопределение** — сформированность внутренней позиции обучающегося — принятие и освоение новой социальной роли обучающегося; становление основ российской гражданской идентичности личности как чувства гордости за свою Родину, народ, историю и осознание своей этнической принадлежности; развитие самоуважения и способности адекватно оценивать себя и свои достижения, видеть сильные и слабые стороны своей личности;
- **смыслообразование** — поиск и установление личностного смысла (т. е. «значения для себя») учения обучающимися на основе устойчивой системы учебно-познавательных и социальных мотивов, понимания границ того, «что я знаю», и того, «что я не знаю», и стремления к преодолению этого разрыва;
- **морально-этическая ориентация** — знание основных моральных норм и ориентация на их выполнение на основе понимания их социальной необходимости; способность к моральной децентрации — учету позиций, мотивов и интересов участников моральной дилеммы при ее разрешении; развитие этических чувств — стыда, вины, совести как регуляторов морального поведения.

**Основное содержание оценки личностных результатов** на ступени начального общего образования строится вокруг оценки:

- **сформированности внутренней позиции обучающегося**, которая находит отражение в эмоционально-положительном отношении обучающегося к образовательному учреждению, ориентации на содержательные моменты образовательного процесса — уроки, познание нового, овладение умениями и новыми компетенциями, характер учебного сотрудничества с учителем и одноклассниками — и ориентации на образец поведения «хорошего ученика» как пример для подражания;
- **сформированности основ гражданской идентичности** — чувства гордости за свою Родину, знания знаменательных для Отечества исторических событий; любви к своему краю, осознания своей национальности, уважения культуры и традиций народов России и мира; развития доверия и способности к пониманию и сопереживанию чувствам других людей;
- **сформированности самооценки**, включая осознание своих возможностей в учении, способности адекватно судить о причинах своего успеха/неуспеха в

учении; умения видеть свои достоинства и недостатки, уважать себя и верить в успех;

- *сформированности мотивации учебной деятельности*, включая социальные, учебно-познавательные и внешние мотивы, любознательность и интерес к новому содержанию и способам решения проблем, приобретению новых знаний и умений, мотивации достижения результата, стремления к совершенствованию своих способностей;
- *знания моральных норм и сформированности морально этических суждений*, способности к решению моральных проблем на основе децентрации (координации различных точек зрения на решение моральной дилеммы); способности к оценке своих поступков и действий других людей с точки зрения соблюдения/нарушения моральной нормы.

В планируемых результатах, описывающих эту группу, отсутствует блок **«Выпускник научится»**. Это означает, что **личностные результаты выпускников на ступени начального общего образования** в полном соответствии с требованиями ФГОС **не подлежат итоговой оценке**.

В ходе текущей оценки возможна ограниченная оценка сформированности отдельных личностных результатов, полностью отвечающая этическим принципам охраны и защиты интересов ребенка и конфиденциальности, в форме, не представляющей угрозы личности, психологической безопасности и эмоциональному статусу обучающегося. Такая оценка направлена на решение задачи оптимизации личностного развития обучающихся и включает три основных компонента:

- характеристику достижений и положительных качеств обучающегося;
- определение приоритетных задач и направлений личностного развития с учётом как достижений, так и психологических проблем развития ребёнка;
- систему психолого-педагогических рекомендаций, призванных обеспечить успешную реализацию развивающих и профилактических задач развития.

Другой формой оценки личностных результатов является оценка индивидуального прогресса личностного развития обучающихся, которым необходима специальная поддержка. Эта задача решается в процессе систематического наблюдения за ходом психического развития ребёнка на основе представлений о нормативном содержании и возрастной периодизации развития — в форме возрастно-психологического консультирования. Такая оценка осуществляется по запросу родителей (законных представителей) обучающихся или по запросу педагогов (или администрации школы) при согласии родителей (законных представителей) и проводится психологом, имеющим специальную профессиональную подготовку в области возрастной психологии.

**Оценка метапредметных результатов** представляет собой оценку достижения планируемых результатов освоения основной образовательной программы, описанных в разделах «Регулятивные универсальные учебные действия», «Коммуникативные универсальные учебные действия», «Познавательные универсальные учебные действия» программы формирования универсальных учебных действий у обучающихся на уровне начального общего образования, а также планируемых результатов, представленных во всех разделах подпрограммы «Чтение. Работа с текстом».

Достижение метапредметных результатов обеспечивается за счет основных компонентов образовательной деятельности — учебных предметов.



**Основным объектом оценки метапредметных результатов** служит сформированность у обучающегося регулятивных, коммуникативных и познавательных универсальных действий, т. е. таких умственных действий обучающихся, которые направлены на анализ и управление своей познавательной деятельностью. К ним относятся:

- способность обучающегося принимать и сохранять учебную цель и задачи; самостоятельно преобразовывать практическую задачу в познавательную; умение планировать собственную деятельность в соответствии с поставленной задачей и условиями ее реализации и искать средства ее осуществления; умение контролировать и оценивать свои действия, вносить коррективы в их выполнение на основе оценки и учета характера ошибок, проявлять инициативу и самостоятельность в обучении;
- умение осуществлять информационный поиск, сбор и выделение существенной информации из различных информационных источников;
- умение использовать знаково-символические средства для создания моделей изучаемых объектов и процессов, схем решения учебно-познавательных и практических задач;
- способность к осуществлению логических операций сравнения, анализа, обобщения, классификации по родовидовым признакам, к установлению аналогий, отнесения к известным понятиям;
- умение сотрудничать с педагогом и сверстниками при решении учебных проблем, принимать на себя ответственность за результаты своих действий.

**Основное содержание оценки метапредметных результатов** на уровне начального общего образования строится вокруг умения учиться, т. е. той совокупности способов действий, которая, собственно, и обеспечивает способность обучающихся к самостоятельному усвоению новых знаний и умений, включая организацию этой деятельности.

Уровень сформированности универсальных учебных действий, представляющих содержание и объект оценки метапредметных результатов, оценивается и измеряется в следующих основных формах: результат выполнения специально сконструированных диагностических задач, направленных на оценку уровня сформированности конкретного вида универсальных учебных действий, успешность выполнения учебных и учебно-практических задач средствами учебных предметов. В зависимости от успешности выполнения проверочных заданий по математике, русскому языку, чтению, окружающему миру, технологии и другим предметам и с учётом характера ошибок, допущенных ребёнком, можно определяется сформированность познавательных и регулятивных действий обучающихся. Проверочные задания, требующие совместной (командной) работы обучающихся на общий результат, позволяют оценить сформированность коммуникативных учебных действий. Достижение метапредметных результатов может проявиться в успешности выполнения комплексных заданий на межпредметной основе.

В ходе внутренней оценки, фиксируемой в портфеле достижений в виде оценочных листов и листов наблюдений учителя или школьного психолога, оценивается достижение таких коммуникативных и регулятивных действий, которые трудно или нецелесообразно проверить в ходе стандартизированной итоговой проверочной работы. Например, именно в ходе внутренней оценки отслеживается уровень сформированности такого умения, как «взаимодействие с партнёром»: ориентация на партнёра, умение слушать и слышать

собеседника; стремление учитывать и координировать различные мнения и позиции в отношении объекта, действия, события.

**Оценка предметных результатов** представляет собой оценку достижения обучающимся планируемых результатов по отдельным предметам.

Достижение этих результатов обеспечивается за счёт основных компонентов образовательного процесса — учебных предметов, представленных в обязательной части учебного плана. В соответствии с пониманием сущности образовательных результатов, заложенным в ФГОС, предметные результаты содержат в себе, во-первых, систему основополагающих элементов научного знания, которая выражается через учебный материал различных курсов (далее — система предметных знаний), и, во-вторых, систему формируемых действий (далее — система предметных действий), которые преломляются через специфику предмета и направлены на применение знаний, их преобразование и получение нового знания.

Объектом оценки предметных результатов служит в полном соответствии с требованиями ФГОС способность обучающихся решать учебно-познавательные и учебно-практические задачи.

Итоговая оценка ограничивается контролем успешности освоения действий, выполняемых обучающимися с предметным содержанием, отражающим опорную систему знаний данного учебного курса.

Оценка достижения этих предметных результатов ведётся как в ходе текущего и промежуточного оценивания, так и в ходе выполнения итоговых проверочных работ. Результаты накопленной оценки, полученной в ходе текущего и промежуточного оценивания, фиксируются в форме портфеля достижений и учитываются при определении итоговой оценки.

Содержание и процедуры оценки личностных, метапредметных и предметных результатов уточняются по мере введения Стандарта и конкретизации состава и содержания планируемых результатов освоения основной образовательной программы начального общего образования.

На персонифицированную итоговую оценку на ступени начального общего образования, результаты которой используются при принятии решения о возможности или невозможности продолжения обучения на следующем уровне общего образования, выносятся только предметные и метапредметные результаты, описанные в разделе «Выпускник научится» планируемых результатов начального образования. Предметом итоговой оценки является способность обучающихся решать учебно-познавательные и учебно-практические задачи, построенные на материале опорной системы знаний, в том числе на основе метапредметных действий.

При разработке системы оценки достижения планируемых результатов освоения ООП НОО МБОУ лицей № 4 учтены особенности и возможности УМК «Школа России».

В школе используются следующие формы оценки:

1. Безотметочное обучение – 1 класс.
2. Пятибалльная система в 2-4 классах.
3. Накопительная система оценки – *Портфель достижений*.

### **Система безотметочного обучения в 1 классах**

Безотметочное обучение представляет собой обучение, в котором отсутствует отметка как форма количественного выражения результата оценочной деятельности.

Это поиск нового подхода к оцениванию, который позволил бы преодолеть недостатки существующей «отметочной» системы оценивания такие как: не формирование у учащихся оценочной самостоятельности; затруднение индивидуализации обучения; малая информативность; травмирующий характер.

Безотметочное обучение вводится в 1 классах начальной школы как система контроля и самоконтроля учебных достижений обучающихся, ориентированная на обучение по адаптивной модели – обучение всех и каждого, а каждого в зависимости от его индивидуальных особенностей – и призвано способствовать гуманизации обучения, индивидуализации учебного процесса, повышению учебной мотивации и учебной самостоятельности учащихся.

Основными принципами безотметочного обучения являются:

- **дифференцированный подход** при осуществлении оценочных и контролирующих действий;
- **критериальность** – содержательный контроль и оценка строятся на критериальной, выработанной совместно с учащимися основе. Критерии должны быть однозначными и предельно четкими;
- **приоритет самооценки** – формируется способность учащихся самостоятельно оценивать результаты своей деятельности. Для воспитания адекватной самооценки применяется сравнение двух самооценок учащихся - прогностической (оценка предстоящей работы) и ретроспективной (оценка выполненной работы). Самооценка ученика должна предшествовать оценке учителя;
- **непрерывность** – с учетом непрерывности процесса обучения, предлагается перейти от традиционного понимания оценки как фиксатора конечного результата к оцениванию процесса движения к нему. При этом учащийся получает право на ошибку, которая, будучи исправленной, считается прогрессом в обучении;
- **гибкость и вариативность инструментария оценки** – в учебном процессе используются разнообразные виды оценочных шкал, позволяющие гибко реагировать на прогресс или регресс в успеваемости и развитии ученика;
- **сочетание качественной и количественной составляющих оценки** – качественная составляющая обеспечивает всестороннее видение способностей учащихся, позволяет отражать такие важные характеристики, как коммуникативность, умение работать в группе, отношение к предмету, уровень прилагаемых усилий, индивидуальный стиль мышления и т.д. Количественная позволяет выстраивать шкалу индивидуальных приращений учащихся, сравнивать сегодняшние достижения ученика с его же успехами некоторое время назад, сопоставлять полученные результаты с нормативными критериями. Сочетание качественной и количественной составляющих оценки дает наиболее полную и общую картину динамики развития каждого ученика с учетом его индивидуальных особенностей;
- **естественность процесса контроля и оценки** – контроль и оценка должны проводиться в естественных для учащихся условиях, снижающих стресс и напряжение. В характеристику учебно-познавательной деятельности школьников включаются результаты наблюдений за их учебной работой в обычных условиях.

### Основные *виды контроля*:

- по месту в процессе обучения:
  - предварительный контроль, позволяющий определить исходный уровень обученности и развития учащихся;
  - текущий контроль, позволяющий определять уровень развития учащихся и степень их продвижения в освоении программного материала;
  - итоговый контроль, определяющий итоговый уровень знаний учащихся по предметам и степень сформированности основных компонентов учебной деятельности школьников.
- по содержанию:
  - прогностический или планирующий контроль, определяющий последовательность выполнения операций учебного действия или его операционный состав до начала реального выполнения действия;
  - пооперационный контроль, управляющий правильностью, полнотой и последовательностью выполнения операций, входящих в состав действия;
  - контроль по результату, сравнивающий фактический результат или выполненную операцию с образцом после осуществления учебного действия
- по субъектам контрольно-оценочной деятельности:
  - внешний контроль, осуществляемый педагогом или одноклассниками (взаимоконтроль и самооценка);
  - внутренний или рефлексивный контроль, осуществляемый учащимся и обращенный на понимание принципов построения и осуществления собственной деятельности (самоконтроль и самооценка).

К главным критериям самоконтроля и самооценки, а также контроля и оценки относятся следующие:

- усвоение предметных знаний, умений и навыков, их соответствие требованиям государственного стандарта начального образования;
- сформированность УУД (умения наблюдать, анализировать, сравнивать, классифицировать, обобщать, связно излагать мысли, творчески решать учебную задачу);
- развитость познавательной активности и интересов, прилежания и старания;
- сформированность познавательной активности и интересов, прилежания и старания.

### Оцениванию не подлежат:

- темп работы ученика;
- личностные качества школьников;
- своеобразие их психических процессов (особенности памяти, внимания, восприятия и т. д.).

Основной функцией самооценки и самоконтроля на начальном этапе обучения является определение учеником границ своего знания-незнания, своих потенциальных возможностей, а также осознание тех проблем, которые еще предстоит решить в ходе осуществления учебной деятельности.

Конечная цель безотметочного обучения - формирование у учащихся адекватной самооценки и развитие учебной самостоятельности в осуществлении контрольно-оценочной деятельности.

### Формы контроля и оценки

Содержательный контроль и оценка предметных результатов учащихся предусматривает выявление *индивидуальной динамики* качества усвоения предмета ребенком и не допускает сравнения его с другими детьми.

Для отслеживания уровня усвоения знаний и умений используются: стартовые (входной контроль) и итоговые проверочные работы; текущие проверочные работы; тестовые диагностические работы; устный опрос; проверка сформированности навыков чтения; «портфолио»ученика.

### Виды и формы контрольно-оценочных действий учащихся и педагогов

№ п/п	Вид контрольно-оценочной деятельности	Время проведения	Содержание	Формы и виды оценки
1.	<i>Входной контроль (стартовая работа)</i>	Начало сентября	Определяет актуальный уровень знаний, необходимый для продолжения обучения, а также намечает «зону ближайшего развития» и предметных знаний, организует коррекционную работу в зоне актуальных знаний	Фиксируется учителем в рабочем дневнике. Результаты работы не влияют на дальнейшую итоговую оценку ученика
2.	<i>Диагностическая работа, тестовая диагностическая работа</i>	Проводится на входе и выходе темы	Направлена на проверку пооперационного состава действия, которым необходимо овладеть учащимся в рамках изучения темы	Результаты фиксируются отдельно по каждой отдельной операции и не влияют на дальнейшую итоговую оценку
3.	<i>Проверочная работа</i>	Проводится после изучения темы	Проверяется уровень освоения учащимися предметных культурных способов/средств действия. Представляет собой задания разного	Все задания обязательны для выполнения. Учитель оценивает все задания по уровням и диагностирует уровень овладения способами учебного действия

			уровня сложности	
4.	<i>Решение проектной задачи</i>	Проводится в рамках дней Знаний и Творчества	Направлена на выявление уровня освоения ключевых компетентностей	Экспертная оценка по специально созданным экспертным картам
5.	<i>Итоговая проверочная работа</i>	Конец апреля-май	Включает основные темы учебного года. Задания рассчитаны на проверку не только предметных, но и метапредметных результатов. Задания разного уровня сложности	Оценивание многобалльное, отдельно по уровням. Сравнение результатов стартовой и итоговой работы
6.	<i>Предъявление/ демонстрация достижений ученика за год</i>	Май	Каждый учащийся в конце года демонстрировать результаты своей учебной и внеучебной деятельности	Философия этой формы оценки – в смещении акцента с того, что учащийся не знает и не умеет, к тому, что он знает и умеет по данной теме и данному предмету; перенос педагогического удара с оценки на самооценку

**Стартовая работа** проводится в начале учебного года и определяет актуальный уровень знаний учащихся, необходимый для продолжения обучения. На основе полученных данных учитель организует коррекционно-дифференцированную работу по теме «Повторение».

**Текущий контроль** позволяет фиксировать степень освоения программного материала во время его изучения. Учитель в соответствии с программой определяет по каждой теме объем знаний и характер специальных умений и навыков, которые формируются в процессе обучения.

**Тестовая диагностическая работа** («на входе» и «выходе») включает в себя задания, направленные на проверку пооперационного состава действия, которым необходимо овладеть учащимся в рамках данной учебной задачи.

**Тематическая проверочная работа** проводится по ранее изученной теме, в ходе изучения следующей на этапе решения частных задач, позволяет фиксировать степень освоения программного материала во время его изучения. Учитель в соответствии с программой определяет по каждой теме объем знаний и характер специальных умений и навыков, которые формируются в процессе обучения. Тематические проверочные работы проводятся после изучения наиболее значительных тем программы.

**Итоговая проверочная работа** проводится в конце учебного полугодия, года. В первом классе – только в конце учебного года. Включает все основные темы учебного периода.

**«Портфолио»** ученика (демонстрация достижений ученика с предъявлением накопленного в течение года материала) представляет собой подборку личных работ

ученика, в которые могут входить творческие работы, отражающие его интересы, лучшие работы, отражающие прогресс ученика в какой-либо области, продукты учебно-познавательной деятельности ученика – самостоятельно найденные информационно-справочные материалы из дополнительных источников, доклады, сообщения и пр.

Динамика обученности учащихся фиксируется учителем.

Результаты итоговой и промежуточной аттестации фиксируются в специальном «Листке достижений». Красным цветом обозначается высокий уровень обученности и развития учащихся, зеленым и синим цветом – соответственно средний и низкий уровень.

По английскому языку проверяется владение основными видами речевой деятельности: аудированием, говорением, чтением, письмом.

Проверка навыков чтения осуществляется не реже одного раза в четверть во всех классах начальной школы.

Качественная характеристика знаний, умений и навыков составляется на основе *содержательной оценки учителя, рефлексивной самооценки* ученика и *публичной демонстрации (представления) результатов обучения за год*.

Количественная характеристика знаний, умений и навыков определяется на основе результатов проверочных работ по предмету.

Все виды контрольно-оценочных работ по учебным предметам оцениваются в процентном отношении к максимально возможному количеству баллов, выставяемому за работу.

Процентное соотношение оценочных суждений при определении уровня достижения предметных результатов образования:

высокий уровень - 85-100%;

уровень выше среднего - 70-84 %;

средний уровень - 50-69 %;

уровень ниже среднего — 30-49 %;

низкий уровень — менее 30 %.

В конце изучения каждой темы подводятся промежуточные итоги усвоения предмета на основе анализа учебных достижений учащихся.

Итоговый результат усвоения предмета определяется в конце учебного года на основании промежуточных результатов изучения отдельных тем программы и итоговой контрольной работы по предмету.

### **Характеристика цифровой оценки (отметки):**

«5» («отлично») - уровень выполнения требований значительно выше удовлетворительного: отсутствие ошибок, как по текущему, так и по предыдущему учебному материалу; не более одного недочета; логичность и полнота изложения.

«4» («хорошо») - уровень выполнения требований выше удовлетворительного: использование дополнительного материала, полнота и логичность раскрытия вопроса; самостоятельность суждений, отражение своего отношения к предмету обсуждения. Наличие 2-3 ошибок или 4-6 недочетов (два недочета приравниваются к одной ошибке) по текущему учебному материалу; не более 2 ошибок или 4 недочетов по пройденному материалу; незначительные нарушения логики изложения материала; использование нерациональных приемов решения учебной задачи; отдельные неточности в изложении материала;

«3» («удовлетворительно») - достаточный минимальный уровень выполнения требований, предъявляемых к конкретной работе; не более 4-6 ошибок или 10 недочетов по текущему учебному материалу; не более 3-5 ошибок или не более 8 недочетов по пройденному учебному материалу; отдельные нарушения логики изложения материала; неполнота раскрытия вопроса;

«2» («плохо») - уровень выполнения требований ниже удовлетворительного: наличие более 6 ошибок или 10 недочетов по текущему материалу; более 5 ошибок или более 8 недочетов по пройденному материалу; нарушение логики, неполнота, нераскрытость обсуждаемого вопроса, отсутствие аргументации либо ошибочность ее основных положений.

Вводится отметка «за общее впечатление от письменной работы». Сущность ее состоит в определении отношения учителя к внешнему виду работы (аккуратность, эстетическая привлекательность, чистота, оформленность и др.). Эта отметка ставится как дополнительная, в журнал не вносится.

Таким образом, в тетрадь (и в дневник) учитель может выставить две отметки (например 5/4): за правильность выполнения учебной задачи (отметка в числителе) и за общее впечатление от работы (отметка в знаменателе). Снижение отметки «за общее впечатление от работы» допускается, если:

в работе имеется не менее 2 *неаккуратных* исправлений;

работа оформлена небрежно, плохо читаема, в тексте много зачеркиваний, клякс, неоправданных сокращений слов, отсутствуют поля и красные строки.

### **Характеристика словесной оценки (оценочное суждение).**

Словесная оценка есть краткая характеристика результатов учебного труда школьников. Эта форма оценочного суждения позволяет раскрыть перед учеником динамику результатов его учебной деятельности, проанализировать его возможности и прилежание. Особенностью словесной оценки являются ее содержательность, анализ работы школьника, четкая фиксация (прежде всего!) успешных результатов и раскрытие причин неудач. Причем эти причины не должны касаться личностных характеристик учащегося («ленив», «невнимателен», «не старался»).

Оценочное суждение сопровождает любую отметку в качестве заключения по существу работы, раскрывающего как положительные, так и отрицательные ее стороны, а также способы устранения недочетов и ошибок.

### **Особенности контрольно-оценочной деятельности учащихся**

#### **1-х классов**

Обучаясь в первом классе, учащиеся приобретают следующие умения:

- оценивать свою работу по заданным учителям критериям с помощью «Волшебных линейчек», цветовой радуги и т.д.
- соотносить свою оценку с оценкой учителя;
- договариваться о выборе образца для сопоставления работ;
- обнаруживать совпадение и различие своих действий с образцом.

**Приемы оценочной деятельности, используемые на уроке при безотметочном обучении:**

«Лесенка» - ученики на ступеньках лесенки отмечают как усвоили материал: нижняя ступенька - не понял, вторая ступенька - требуется небольшая помощь или



коррекция, верхняя ступенька – ребёнок хорошо усвоил материал и работу может выполнить самостоятельно;

«Волшебная линейка» - на полях тетрадей чертят шкалы и отмечают крестиком, на каком уровне, по их мнению, выполнена работа. При проверке учитель, если согласен с оценкой ученика, обводит крестик, если нет, то чертит свой крестик ниже или выше;

«Светофор» - оценивание выполнения заданий с помощью цветовых сигналов: красный – я умею сам, жёлтый – я умею, но не уверен, зелёный – нужна помощь;

Допускается *словесное оценивание*. Устным ответам учитель может давать словесную оценку: если очень хорошо - «Умница!», «Молодец!», «Отлично!», если есть маленькие недочёты – «Хорошо» и т.д.

Уровень достижения конкретных предметных и метапредметных результатов отслеживается с помощью *«листов учебных достижений»*. Цель: отследить динамику продвижения учащихся в достижении предметных и метапредметных результатов. При создании данных листов учитываются программа и требования к обязательному минимуму содержания образования. Заполняется после проведения самостоятельных и контрольных работ.

### **Взаимодействие участников образовательного процесса в процессе безотметочного обучения**

На родительских собраниях учителя знакомят родителей учащихся с особенностями оценивания в 1-х классах школы, приводят аргументы против отметок, называют преимущества безотметочной системы обучения.

Для информирования родителей о результатах обучения и развития учащихся в конце каждой четверти учитель проводит родительские собрания и индивидуальные консультации.

При переходе учащегося в другую школу учитель вкладывает в личное дело «Листок достижения», заверенный печатью образовательного учреждения.

Между учителями, учащимися, родителями учащихся и администрацией школы в рамках безотметочного обучения устанавливаются отношения равноправного сотрудничества. Каждый из участников такого сотрудничества имеет право прежде всего на самооценку своей деятельности, на свое особое аргументированное мнение по поводу оценки одного субъекта деятельности другим.

### **Система оценивания и внутреннего контроля по предметам**

#### **Русский язык**

Контроль за уровнем достижений учащихся по русскому языку проводится в *форме письменных работ*: диктантов, грамматических заданий, контрольных списываний, изложений, тестовых заданий.

*Диктант* служит средством проверки орфографических и пунктуационных умений и навыков.

Тексты диктантов подбираются средней трудности с расчетом на возможность их выполнения всеми детьми. Каждый текст включает достаточное количество изученных орфограмм (примерно 60% от общего числа всех слов диктанта). Если же в текстах диктантов (1-4 классы) встречаются слова или знаки препинания на правила, которые не изучаются в данном классе, они записываются на доске или четко проговариваются учителем.

В качестве диктанта предлагаются связные тексты – либо авторские, адаптированные к возможностям детей, либо составленные учителем. Тематика текста должна быть близкой и интересной детям: о природе, дружбе, жизни детей, родной стране, путешествиях и т.п. Предложения должны быть просты по структуре, различны по цели высказывания и состоять из 2 – 8 слов с включением синтаксических категорий, которые изучаются в начальной школе (однородные члены предложения).

***Объем диктанта и текста для списывания:***

<b>Класс</b>	<b>I-е полугодие</b>	<b>II-е полугодие</b>
1 класс	-	15-17 слов
2 класс	25-30 слов	35-45 слов
3 класс	45-55 слов	55-65 слов
4 класс	65-70 слов	75-80 слов

На проведение контрольных работ, включающих в себя грамматические задания, отводится 35-40 минут во 2-4-х классах, 25-30 минут в 1-м классе.

В 1-м классе используется только словесная оценка, а ее критериями являются соответствие или несоответствие требованиям программы, Работа может быть признана удовлетворительной, если количество недочетов не превышает пяти как при письме под диктовку, так и при списывании текста.

***Оценка письменных работ по русскому языку.***

При оценке ***диктанта*** во 2-4-м классах следует руководствоваться следующими критериями.

Оценка «5» – за работу, в которой нет ошибок и исправлений.  
Работа написана аккуратно, чётко. Письмо соответствует нормам каллиграфии.

Оценка «4» – за работу, в которой допущено не более 2 орфографических ошибок и 1 пунктуационной  
*или* 1 орфографической и 2 пунктуационных ошибок.  
Работа выполнена аккуратно, но имеются незначительные отклонения от норм каллиграфии

Оценка «3» – за работу, в которой допущено 3 – 5 ошибок, а именно:  
3 орфографические и 2 пунктуационные;  
4 орфографические и 1 пунктуационная.  
Работа выполнена небрежно, имеются существенные отклонения от норм каллиграфии.

Оценка «2» – за работу, в которой допущено более 5 ошибок.  
Работа выполнена небрежно, имеется много серьёзных отклонений от норм каллиграфии.

***Примечание:***

Повторная ошибка в одном и том же слове считается за одну ошибку, а ошибки, допущенные на одно и то же правило в разных словах считаются как две.

**Ошибкой** в диктанте следует считать:

- нарушение правил орфографии при написании слов, а также пропуск и искажение букв в словах, замена слов;
- отсутствие знаков препинания (в пределах программы данного класса), неправильное написание слов, не проверяемых правилом (списки таких слов даны в программе каждого класса).

**За ошибку** в диктанте **не считают**:

- ошибки на те разделы орфографии и пунктуации, которые ни в данном, ни в предшествующих классах не изучались;
- единичный пропуск точки в конце предложения, если первое слово следующего предложения написано с заглавной буквы;
- единичный случай замены одного слова другим без искажения смысла;
- отрыв корневой согласной при переносе, если при этом не нарушен слогораздел.

**За одну ошибку** в диктанте считают:

- два исправления орфографического или фонетико-графического характера;
- две однотипные пунктуационные ошибки;
- повторение ошибок в одном и том же слове, например, в слове *ножи* дважды написано *в* конце *ы*;
- две негрубые ошибки.

**Негрубыми** считают следующие ошибки:

- повторение одной и той же буквы в слове (например, *каартофель*);
- при переносе слова, часть которого написана на одной строке, а на другой опущена;
- дважды написано одно и то же слово в предложении.

### **Грамматическое задание**

Грамматическое задание есть средство проверки степени понимания учащимися изучаемых грамматических явлений, умения производить простейший языковой анализ слов и предложений.

Задания для грамматического разбора (примерно 3 задания) должны быть связаны с текстами диктанта (списывания), с изученным материалом по грамматике и правописанию, поскольку ставят своей целью определить степень осознанности изученного грамматического материала и проверить умения школьников использовать полученные знания в практике письменной и устной речи.

При оценке выполнения **грамматического задания** рекомендуется руководствоваться следующим.

**Оценка «5»:** – все задания выполнены безошибочно, ученик обнаруживает осознанное усвоение понятий, определений, правил и умение самостоятельно применять знания при выполнении работы.

Оценка «4»: – ученик обнаруживает осознанное усвоение правил и определений, умеет применить свои знания в ходе разбора слов и предложений и правильно выполнил не менее 3/4 заданий.

Оценка «3»: – ученик обнаруживает усвоение определений части изученного материала, в работе правильно выполнил не менее 1/2 заданий.

Оценка «2»: – ученик обнаруживает плохое знание учебного материала, не справился менее 1/2 заданий

**Контрольное списывание**, как и диктант, – способ проверки усвоенных орфографических и пунктуационных правил, сформированности умений и навыков. Здесь также проверяется умение списывать с печатного текста, обнаруживать орфограммы, находить границы предложения, устанавливать части текста, выписывать ту или иную часть текста.

Для контрольных списываний предлагаются связные тексты с пропущенными знаками препинания.

При оценке работ типа списывания текста учитывается так же, как в диктантах, соответствие письма каллиграфическим требованиям по критериям, указанным в разделе оценки диктантов.

За ошибку в работах типа списывания считается практически любая допущенная ошибка орфографического и пунктуационного характера. За одну ошибку в списывании считаются те же варианты недочетов, которые даны для оценивания диктантов.

### **Контрольное списывание**

Оценка «5»: – за безукоризненно выполненную работу, в которой нет исправлений.

Оценка «4»: – за работу, в которой допущена 1 ошибка или 1 – 2 исправления.

Оценка «3»: – за работу, в которой допущено 2 – 3 ошибки.

Оценка «2»: – за работу, в которой допущены 4 и более ошибок.

### **Изложение**

Изложение (обучающее) проверяет, как идет формирование навыка письменной речи; умения понимать и передавать основное содержание текста без пропусков существенных моментов; умения организовать письменный пересказ, соблюдая правила родного языка.

Для изложений предлагаются тексты повествовательного характера с четкой сюжетной линией. Количество слов в текстах на 15-20 больше, чем в диктанте.

При оценке изложения необходимо обратить внимание на полноту передачи основного содержания текста, на наличие пропусков существенных моментов в тексте, на искажения при передаче авторского замысла, на отсутствие главной части повествования. При проверке изложений и сочинений выводится две оценки: за содержание и грамотность.

При оценке *содержания изложения* рекомендуется руководствоваться следующим.

Оценка «5» - правильное и последовательное воспроизведение текста, логически последовательное раскрытие темы.

Оценка «4» - правильно и достаточно полно передан авторский текст, раскрыта тема, но имеются незначительные нарушения последовательности изложения мыслей. Допускается не более 3 недочетов в речи.

Оценка «3» - допущены некоторые отклонения от авторского текста, отклонения от темы; допускается не более 5 речевых недочетов.

Оценка «2» - соответствует теме, имеются значительные отступления от авторского текста, допущено много фактических неточностей, нарушена последовательность изложения мыслей. Допущено 6 речевых недочетов.

При оценке *за грамотность изложения* рекомендуется руководствоваться следующим.

Оценка «5» - нет орфографических и пунктуационных ошибок. Допускается 1-2 исправления.

Оценка «4» - более 2 орфографических и 1 пунктуационной ошибки, 1-2 исправления.

Оценка «3» - 3-5 орфографических и 1-2 пунктуационные ошибки, 1-2 исправления.

Оценка «2» 6 и более орфографических и 3-4 пунктуационные ошибки, более 3-5 исправлений.

Учитывая, что изложения и сочинения в начальных классах носят обучающий характер, неудовлетворительные оценки выставляются только при проведении итоговых контрольных изложений. Обучающие изложения и сочинения выполняются в классе под руководством учителя.

### ***Словарный диктант***

Словарные диктанты проводятся в качестве текущих проверочных работ. Их содержание составляют слова, написание которых не регулируется правилами (списки таких слов даны в программе каждого класса).

#### ***Объем словарных диктантов***

<b>Класс</b>	<b>Объем</b>
2 класс	8-10 слов
3 класс	10-12 слов

Оценки за *словарный диктант* во 2-4-х классах выставляются в соответствии со следующими нормами.

Оценка «5» - Нет ошибок.

Оценка «4» - 1 ошибка и 1 исправление

Оценка «3» - 2 ошибки и 1 исправление

Оценка «2» - от 3 до 5 ошибок

**Тестовые задания** – динамичная форма проверки, направленная на установление уровня сформированности умения использовать свои знания в нестандартных учебных ситуациях.

Проверка может проводиться как по всему тесту, так и отдельно по разделам. Выполненная работа оценивается отметками «зачет» или «незачет». Считается, что ученик обнаружил достаточную базовую подготовку («зачет»), если он дал не менее 75% правильных ответов.

Как один из вариантов оценивания:

«Высокий» - все предложенные задания выполнены правильно;

«Средний» - все задания с незначительными погрешностями;

«Низкий» - выполнены отдельные задания.

Оценки за *тест* во 2-4-х классах выставляются в соответствии со следующими нормами.

Оценка «5» – верно выполнено более 3/4 заданий.

Оценка «4» – верно выполнено 3/4 заданий.

Оценка «3» – верно выполнено 1/2 заданий.

Оценка «2» – верно выполнено менее 1/2 заданий.

### Математика

Текущий контроль по математике можно осуществлять как в письменной, так и в устной форме. Письменные работы для текущего контроля рекомендуется проводить не реже одного раза в неделю в форме самостоятельной работы или математического диктанта. Желательно, чтобы работы для текущего контроля состояли из нескольких однотипных заданий, с помощью которых осуществляется всесторонняя проверка только одного определенного умения (например, умения сравнивать натуральные числа, умения находить площадь прямоугольника и др.).

Тематический контроль по математике в начальной школе проводится в основном в письменной форме. Для тематических проверок выбираются узловые вопросы программы: приемы устных вычислений, действия с многозначными числами, измерение величин и др.

Среди тематических проверочных работ особое место занимают работы, с помощью которых проверяются знания табличных случаев сложения, вычитания, умножения и деления. Для обеспечения самостоятельности учащихся подбираются несколько вариантов работы, каждый из которых содержит 30 примеров (соответственно по 15 на сложение и вычитание или умножение и деление). На выполнение такой работы отводится 5-6 минут урока.

Итоговый контроль по математике проводится в форме контрольных работ комбинированного характера (они содержат арифметические задачи, примеры, задания геометрического характера и др.).

Знания, умения и навыки учащихся по математике оцениваются по результатам устного опроса, текущих и итоговых письменных работ, тестов.

#### **Оценивание устных ответов**

В основу оценивания устного ответа учащегося положены следующие показатели: правильность, обоснованность, самостоятельность, полнота.

##### Ошибки:

- неправильный ответ на поставленный вопрос;
- неумение ответить на поставленный вопрос или выполнить задание без помощи учителя;
- при правильном выполнении задания неумение дать соответствующие объяснения.

##### Недочеты:

- неточный или неполный ответ на поставленный вопрос;
- при правильном ответе неумение самостоятельно или полно обосновать и проиллюстрировать его;
- неумение точно сформулировать ответ решенной задачи;
- медленный темп выполнения задания, не являющийся индивидуальной особенностью школьника;
- - неправильное произношение математических терминов.

Оценка «5» - при ответе обнаруживает осознанное усвоение изученного учебного материала и умеет им самостоятельно пользоваться; производит вычисления правильно, достаточно быстро и рационально; умеет проверить произведенные вычисления; умеет самостоятельно решить задачу (составить план, объяснить ход решения, точно сформулировать ответ на вопрос задачи); правильно выполняет задания практического характера.

Оценка «4» ответ в основном соответствует требованиям, установленным для оценки «5», но ученик допускает отдельные неточности в работе, которые исправляет сам при указании учителя о том, что он допустил ошибку.

Оценка «3» - показывает осознанное усвоение более половины изученных вопросов и исправляет допущенные ошибки после пояснения учителя.

Оценка «2» - обнаруживает незнание большей части программного материала, не справляется с решением задач и примеров.

### ***Письменная проверка знаний, умений и навыков.***

В основе данного оценивания лежат следующие показатели: правильность выполнения и объем выполненного задания.

#### *Классификация ошибок и недочетов, влияющих на снижение оценки.*

##### *Ошибки:*

- незнание или неправильное применение свойств, правил, алгоритмов, существующих зависимостей, лежащих в основе выполнения задания или используемых в ходе его выполнения;
- неправильный выбор действий, операций;
- неверные вычисления в случае, когда цель задания - проверка вычислительных умений и навыков;
- пропуск части математических выкладок, действий, операций, существенно влияющих на получение правильного ответа;
- несоответствие пояснительного текста, ответа задания, наименования величин выполненным действиям и полученным результатам;
- несоответствие выполненных измерений и геометрических построений заданным параметрам.

##### *Недочеты:*

- неправильное списывание данных (чисел, знаков, обозначений, величин);
- ошибки в записях математических терминов, символов при оформлении математических выкладок;
- отсутствие ответа к заданию или ошибки в записи ответа.

Снижение отметки за общее впечатление от работы допускается в случаях, указанных выше.

При оценке ***контрольных работ, содержащих только примеры (при числе вычислительных действий не более 12)***, ставятся следующие оценки:

- Оценка «5»* - Работа выполнена безошибочно  
*Оценка «4»* - Допущены 1-2 вычислительные ошибки  
*Оценка «3»* - Допущены 3-4 вычислительные ошибки  
*Оценка «2»* - Допущены 5 и более вычислительных ошибок

При оценке ***контрольных работ, состоящих только из задач (2-3 задачи)***:

- Оценка «5»* Работа выполнена безошибочно  
*Оценка «4»* Нет ошибок в ходе решения задач, но допущены 1-2 вычислительные ошибки  
*Оценка «3»* Допущена хотя бы 1 ошибка в ходе решения задачи и 1 вычислительная ошибка  
*или* если вычислительных ошибок нет, но не решена 1 задача.  
*Оценка «2»* Допущены ошибки в ходе решения 2-х задач  
*или* допущены 1 ошибка в ходе решения задач и 2 вычислительные ошибки в



других задачах.

При оценке *комбинированных контрольных работ (из одной задачи, примеров и заданий других видов)*

<u>Оценка «5»</u>	Работа выполнена безошибочно
<u>Оценка «4»</u>	Допущены 1-2 вычислительные ошибки
<u>Оценка «3»</u>	Допущена ошибка в ходе решения задачи при правильном выполнении всех остальных заданий <i>или</i> допущены 3-4 вычислительные ошибки
<u>Оценка «2»</u>	Допущена ошибка в ходе решения задачи и хотя бы 1 вычислительная ошибка <i>или</i> при решении задачи и примеров допущено 5 вычислительных ошибок

При оценке *комбинированных контрольных работ (из двух задач, примеров и заданий других видов)*

<u>Оценка «5»</u>	Работа выполнена безошибочно
<u>Оценка «4»</u>	Допущены 1-2 вычислительные ошибки
<u>Оценка «3»</u>	Допущена ошибка в ходе решения одной из задач при правильном выполнении всех остальных заданий <i>или</i> допущены 3-4 вычислительные ошибки при отсутствии ошибок в ходе решения задач.
<u>Оценка «2»</u>	Допущена ошибка в ходе решения 2 задач <i>или</i> допущены ошибка в ходе решения 1 задачи и 4 вычислительные ошибки <i>или</i> допущено при решении задач и примеров более 6 вычислительных ошибок

При оценке *математического диктанта (12 и более арифметических действий)*

<u>Оценка «5»</u>	Работа выполнена безошибочно
<u>Оценка «4»</u>	Выполнена неверно $\frac{1}{5}$ часть примеров от общего количества
<u>Оценка «3»</u>	Выполнена неверно $\frac{1}{4}$ часть примеров от общего количества
<u>Оценка «2»</u>	Выполнена неверно $\frac{1}{2}$ часть примеров от общего количества

При оценке *работ, включающих в себя решение выражений на порядок действий:*

считается ошибкой неправильно выбранный порядок действий, неправильно выполненное арифметическое действие;

<u>Оценка «5»</u>	Работа выполнена безошибочно
<u>Оценка «4»</u>	Допущены 1-2 ошибки
<u>Оценка «3»</u>	Допущены 3 ошибки
<u>Оценка «2»</u>	Допущены 4 и более ошибок

При оценке *работ, включающих в себя решение уравнений:*

считается ошибкой неверный ход решения, неправильно выполненное действие, а также, если не выполнена проверка:

<u>Оценка «5»</u>	Выполнено безошибочно
<u>Оценка «4»</u>	Допущены 1-2 ошибки
<u>Оценка «3»</u>	Допущены 3 ошибки
<u>Оценка «2»</u>	Допущено 4 и более ошибок

При оценке *заданий, связанных с геометрическим материалом:*

считается ошибкой, если ученик неверно построил геометрическую фигуру, если не соблюдал размеры, неверно перевел одни единицы измерения в другие, если не умеет использовать чертежный инструмент для измерения или построения геометрических фигур:

<u>Оценка «5»</u>	Работа выполнена безошибочно
<u>Оценка «4»</u>	Допущены 1-2 ошибки
<u>Оценка «3»</u>	Допущены 3 ошибки
<u>Оценка «2»</u>	Допущено 4 и более ошибок

*За грамматические ошибки, допущенные в работе, оценка по математике не снижается.*

### Литературное чтение

#### **Критерии оценивания**

**Текущий контроль** проводится, в основном, в устной форме на каждом уроке в виде индивидуального или фронтального опроса: чтение текста, пересказ содержания произведения (полно, кратко, выборочно), выразительное чтение наизусть или с листа. Возможны и небольшие по объёму письменные работы (ответы на вопросы, описание героя или события), а также самостоятельные работы с книгой, иллюстрациями и оглавлением.

**Тематический контроль** проводится после изучения определённой темы и может проходить как в устной, так и в письменной форме. Письменная работа также может быть проведена в виде тестовых заданий, построенных с учётом предмета чтения.

**Итоговый контроль** по проверке чтения вслух проводится индивидуально. Для проверки подбираются доступные по лексике и содержанию незнакомые тексты. Для проверки понимания прочитанного учитель после чтения задаёт вопросы.

Критерии сформированности **навыка чтения** второклассников:

- умение читать целыми словами и словосочетаниями;
- осознание общего смысла и содержания прочитанного текста при темпе чтения вслух не менее 50-60 слов в минуту (на конец года);
- умение использовать паузы, соответствующие знаки препинания, интонации, передающие характерные особенности героев;
- безошибочность чтения.

К итоговому контролю относятся и комплексные работы. Структура контрольно-измерительных материалов соответствует структуре ЕГЭ, что позволит начать подготовку к тестовым заданиям уже со второго класса. На выполнение работы отводится 10-25 минут (в зависимости от уровня подготовленности класса). На контрольную работу отводится весь урок.

При выставлении оценки следует ориентироваться на следующую шкалу:

- Оценка «5» - если работа не содержит ошибок.
- Оценка «4» - если выполнено не менее 75% объёма работы;
- Оценка «3» - если выполнено не менее 50% объёма работы;
- Оценка «2» - если выполнено менее 50% объёма работы

**Контрольная проверка навыка чтения** проводится один раз в четверть (не считая стартовой) у каждого учащегося, оценка выставляется в классный журнал по следующим критериям:

- беглость, правильность, осознанность, выразительность.
- Оценка «5» - ставится, если выполнены все 4 требования.
- Оценка «4» - ставится, если выполняется норма чтения по беглости (в каждом классе и в каждой четверти она разная), но не выполнено одно из остальных требований.
- Оценка «3» - ставится, если выполняется норма по беглости, но не выполнено два других требования.
- Оценка «2» - ставится, если выполняется норма беглости, но не выполнены остальные три требования или не выполнена норма беглости, а остальные требования выдержаны.

В индивидуальном порядке, когда учащийся прочитал правильно, выразительно, понял прочитанное, но не уложился в норму по беглости на небольшое количество слов, ставится положительная отметка.

#### **Нормы техники чтения в 1 классе по ФГОС**

Оценка	1 полугодие	2 полугодие
«5»	Более 20 слов	Более 40 слов
«4»	16-20 слов	31-40 слов
«3»	10-15 слов	25-30 слов
«2»	Менее 10 слов	Менее 25 слов

#### **Нормы техники чтения в 2 классе по ФГОС**

Оценка	1 полугодие	2 полугодие
«5»	Более 55 слов	Более 70 слов
«4»	40-55 слов	55-70 слов
«3»	25-39 слов	40-54 слов
«2»	Менее 25 слов	Менее 40 слов

#### **Нормы техники чтения в 3 классе по ФГОС**

Оценка	1 полугодие	2 полугодие
«5»	Более 75 слов	Более 90 слов
«4»	60-75 слов	75-90 слов
«3»	45-59 слов	60-74 слов
«2»	Менее 45 слов	Менее 60 слов

### **Нормы техники чтения в 4 классе по ФГОС**

<b>Оценка</b>	<b>1 полугодие</b>	<b>2 полугодие</b>
«5»	Более 100 слов	Более 120 слов
«4»	85-100 слов	105-120 слов
«3»	70-84 слов	90-104 слов
«2»	Менее 70 слов	Менее 90 слов

#### **Чтение наизусть**

Оценка «5» - твердо, без подсказок, знает наизусть, выразительно читает.

Оценка «4» - знает стихотворение наизусть, но допускает при чтении перестановку слов, самостоятельно исправляет допущенные неточности.

Оценка «3» - читает наизусть, но при чтении обнаруживает нетвердое усвоение текста.

Оценка «2» - нарушает последовательность при чтении, не полностью воспроизводит текст

#### **Выразительное чтение стихотворения**

Требования к выразительному чтению:

1. Правильная постановка логического ударения
2. Соблюдение пауз
3. Правильный выбор темпа
4. Соблюдение нужной интонации
5. Безошибочное чтение

Оценка «5» - выполнены правильно все требования

Оценка «4» - не соблюдены 1-2 требования

Оценка «3» - допущены ошибки по трем требованиям

Оценка «2» - допущены ошибки более, чем по трем требованиям

#### **Чтение по ролям**

Требования к чтению по ролям:

1. Своевременно начинать читать свои слова
2. Подбирать правильную интонацию
3. Читать безошибочно
4. Читать выразительно

Оценка «5» - выполнены все требования

Оценка «4» - допущены ошибки по одному какому-то требованию

Оценка «3» - допущены ошибки по двум требованиям

Оценка «2» - допущены ошибки по трем требованиям

#### **Пересказ**

Оценка «5» - пересказывает содержание прочитанного самостоятельно, последовательно, не упуская главного (подробно или кратко, или по плану), правильно

отвечает на вопрос, умеет подкрепить ответ на вопрос чтением соответствующих отрывков.

Оценка «4» - допускает 1-2 ошибки, неточности, сам исправляет их

Оценка «3» - пересказывает при помощи наводящих вопросов учителя, не умеет последовательно передать содержание прочитанного, допускает речевые ошибки.

Оценка «2» - не может передать содержание прочитанного.

### Английский язык

#### **Виды оценивания младших школьников.**

- неформальное
- самооценивание
- групповое (или оценка одноклассника )
- формальное

*Неформальное оценивание* - это система наблюдений и сбор данных о том, что из себя представляет ученик в нормальных условиях обучения.

Цель неформального оценивания в том, чтобы заметить даже маленький прогресс и постараться усилить его путём похвалы и поддержки. Это может быть сделано разными способами:

- не скупиться на устную похвалу при хороших результатах;
- давать дружелюбные письменные комментарии в рабочих тетрадях;
- дарить цветные фигурки со словами «Хорошо!», «Отлично!» и другими;
- дарить маленькие подарки (календари, наклейки, конфеты и т.д.);
- рисовать или штамповать весёлые или грустные лица в манере кроки;
- создавать портфолио.

*Портфолио* – один из самых популярных способов оценивания младших школьников. В нём представлены успешные работы, детские достижения в виде грамот, открыток или небольших подарков, фотографии, результаты тестов, аудио и видеозаписи. Портфолио прекрасно информирует родителей, детей и учителей, а также оценивает личностный вклад и прогресс в изучении языка. Этот документ принадлежит ребёнку, и он самостоятельно решает, что туда положить, т.е. портфолио способствует участию ребёнка в оценке своего труда.

Выполнение этих несложных рекомендаций помогает учителю чётко оценить учебную ситуацию в классе. Это отнимает много времени, но стоит того.

Неформальное оценивание несёт скрытый характер и поэтому не пугает детей и помогает избежать стресса, который неизбежен при отточном оценивании.

*Самооценивание* – это оценивание, проводимое самим ребёнком, с целью измерить собственный успех.

Этот вид оценивания особенно важен для данного возраста в силу следующих причин:

- он обеспечивает детскую психологическую безопасность и автономию;
- это необходимый компонент концепции, которая предполагает обучение в течение всей жизни, т.к. в будущем большинство сегодняшних учеников, работая независимо, будут вынуждены оценивать себя и свою компетентность правильно и

справедливо. Самооценивание важно не только в стенах школы, но и для всей взрослой жизни.

Использование шкал самооценки может помочь учителям и младшим школьникам сделать процедуру оценивания прозрачной, ясной, объективной и безболезненной. Учитель и ученик вместе имеют шанс оценить достижения, сравнить оценку, проанализировать её и понять свои недочёты.

Цели самооценивания следующие:

- представить детям полную картину их достижений;
- показать совпадают ли личностная и учительская оценки;
- сформировать правильное отношение к оцениванию.

*Групповое оценивание* (или оценивание одноклассниками) – это процесс оценивания друг друга во время урочной деятельности.

Ребёнок в школе не изолирован, он постоянно общается со сверстниками вне урока и во время выполнения заданий на уроке. Школьнику очень важно знать, что о нём думают и как его оценивают его одноклассники.

Выполняя такой вид оценивания ученики:

- учатся взаимодействию, стремясь к одной цели;
- учатся уважать и принимать мнение другого человека;
- становятся партнёрами, что сводит к минимуму негативный аспект соревновательности;
- начинают доверять друг другу;
- чувствуют себя более защищёнными, чем работая в одиночку.

*Формальное оценивание* – это выставление оценок при наличии определённых критериев в условиях, которые обеспечивают оценивание индивидуальных лингвистических и коммуникативных знаний, умений, навыков в данной области.

«5»	«4»	«3»
perfect	Very good	Not bad
excellent	nice	poor
No mistakes	OK	Work more
great	Some mistakes	Be attentive
brilliant	Well done	Try again
marvelous	Good job	Ask questions
fine		Think more

### **Критерии оценивания говорения. Монологическая форма.**

*Оценка «5»* - учащийся логично строит монологическое высказывание в соответствии с коммуникативной задачей, сформулированной в задании. Лексические единицы и грамматические структуры используются уместно. Ошибки практически отсутствуют. Речь понятна: практически все звуки произносятся правильно, соблюдается правильная интонация.

*Оценка «4»* - учащийся логично строит монологическое высказывание в соответствии с коммуникативной задачей, сформулированной в задании. Лексические единицы и грамматические структуры соответствуют поставленной

коммуникативной задаче. Учащийся допускает отдельные лексические или грамматические ошибки, которые не препятствуют пониманию его речи. Речь понятна, учащийся не допускает фонематических ошибок.

Оценка «3» - учащийся логично строит монологическое высказывание в соответствии с коммуникативной задачей, сформулированной в задании. Но высказывание не всегда логично, имеются повторы. Допускаются лексические и грамматические ошибки, которые затрудняют понимание. Речь в целом понятна, учащийся в основном соблюдает правильную интонацию.

Оценка «2» - коммуникативная задача не выполнена. Допускаются многочисленные лексические и грамматические ошибки, которые затрудняют понимание. Большое количество фонематических ошибок.

#### **Критерии оценивания говорения. Диалогическая форма.**

Оценка «5» - учащийся логично строит диалогическое общение в соответствии с коммуникативной задачей; демонстрирует умения речевого взаимодействия с партнёром: способен начать, поддержать и закончить разговор. Лексические единицы и грамматические структуры соответствуют поставленной коммуникативной задаче. Ошибки практически отсутствуют. Речь понятна: практически все звуки произносятся правильно, соблюдается правильная интонация.

Оценка «4» - учащийся логично строит диалогическое общение в соответствии с коммуникативной задачей. Учащийся в целом демонстрирует умения речевого взаимодействия с партнёром: способен начать, поддержать и закончить разговор. Используемый словарный запас и грамматические структуры соответствуют поставленной коммуникативной задаче. Могут допускаться некоторые лексико-грамматические ошибки, не препятствующие пониманию. Речь понятна: практически все звуки произносятся правильно, в основном соблюдается правильная интонация.

Оценка «3» - учащийся логично строит диалогическое общение в соответствии с коммуникативной задачей. Однако учащийся не стремится поддерживать беседу. Используемые лексические единицы и грамматические структуры соответствуют поставленной коммуникативной задаче. Фонематические, лексические и грамматические ошибки не затрудняют общение. Но встречаются нарушения в использовании лексики. Допускаются отдельные грубые грамматические ошибки.

Оценка «2» - коммуникативная задача не выполнена. Учащийся не умеет строить диалогическое общение, не может поддержать беседу. Используется крайне ограниченный словарный запас, допускаются многочисленные лексические и грамматические ошибки, которые затрудняют понимание. Большое количество фонематических ошибок.

Примечание: по окончании устного ответа учащегося даётся краткий анализ ответа, объявляется мотивированная оценка. Возможно привлечение других учащихся для анализа ответа, самоанализ, предложение оценки.

#### **Критерии оценивания аудирования**

Оценка «5» ставится в том случае, если коммуникативная задача решена и при этом учащиеся полностью поняли содержание иноязычной речи, соответствующей программным требованиям для каждого класса.

Оценка «4» ставится в том случае, если коммуникативная задача решена и при этом учащиеся поняли содержание иноязычной речи, соответствующей программным требованиям для данного класса, за исключением отдельных подробностей, не влияющих на понимание содержания услышанного в целом.

Оценка «3» ставится в том случае, если коммуникативная задача решена и при этом учащиеся поняли только основной смысл иноязычной речи, соответствующей программным требованиям для данного класса.

Оценка «2» ставится в том случае, если учащиеся не поняли смысл иноязычной речи, соответствующей программным требованиям для данного класса.

#### **Критерии оценивания чтения**

Оценка «5» ставится в том случае, если коммуникативная задача решена и при этом учащиеся полностью поняли и осмыслили содержание прочитанного иноязычного текста в объеме, предусмотренном заданием, чтение учащихся соответствовало программным требованиям для данного класса.

Оценка «4» ставится в том случае, если коммуникативная задача решена и при этом учащиеся поняли и осмыслили содержание прочитанного иноязычного текста за исключением деталей и частностей, не влияющих на понимание этого текста, в объеме, предусмотренном заданием, чтение учащихся соответствовало программным требованиям для данного класса.

Оценка «3» ставится в том случае, если коммуникативная задача решена и при этом учащиеся поняли и осмыслили главную идею прочитанного иноязычного текста в объеме, предусмотренном заданием, чтение учащихся в основном соответствует программным требованиям для данного класса.

Оценка «2» ставится в том случае, если коммуникативная задача не решена – учащиеся не поняли содержание прочитанного иноязычного текста в объеме, предусмотренном заданием, и чтение учащихся не соответствовало программным требованиям для данного класса.

#### **Изобразительное искусство**

Оценка «5» учащийся полностью справляется с поставленной целью урока;



правильно излагает изученный материал и умеет применить полученные знания на практике; верно решает композицию рисунка, т.е. гармонично согласовывает между собой все компоненты изображения; умеет подметить и передать в изображении наиболее характерное.

Оценка «4» учащийся полностью овладел программным материалом, но при изложении его допускает неточности второстепенного характера; гармонично согласовывает между собой все компоненты изображения; умеет подметить, но не совсем точно передаёт в изображении наиболее характерное.

Оценка «3» учащийся слабо справляется с поставленной целью урока; допускает неточность в изложении изученного материала.

Оценка «2» учащийся допускает грубые ошибки в ответе; не справляется с поставленной целью урока;

### Технология

Примерный характер оценок предполагает, что при их использовании следует учитывать цели контроля успеваемости, индивидуальные особенности школьников, содержание и характер труда.

#### ***Оценка устных ответов***

Оценка «5» полностью усвоил учебный материал; умеет изложить его своими словами; самостоятельно подтверждает ответ конкретными примерами; правильно и обстоятельно отвечает на дополнительные вопросы учителя.

Оценка «4» в основном усвоил учебный материал; допускает незначительные ошибки при его изложении своими словами; подтверждает ответ конкретными примерами; правильно отвечает на дополнительные вопросы учителя.

Оценка «3» не усвоил существенную часть учебного материала; допускает значительные ошибки при его изложении своими словами; затрудняется подтвердить ответ конкретными примерами; слабо отвечает на дополнительные вопросы.

Оценка «2» почти не усвоил учебный материал; не может изложить его своими словами; не может подтвердить ответ конкретными примерами; не отвечает на большую часть дополнительных вопросов учителя.

### Музыка

**Критерии оценки:**

- проявление интереса к музыке, непосредственный эмоциональный отклик на неё;
- высказывание о прослушанном или исполненном произведении, умение пользоваться прежде всего ключевыми знаниями в процессе живого восприятия музыки;
- рост исполнительских навыков, которые оцениваются с учётом исходного уровня подготовки ученика и его активности в занятиях.

На уроках музыки проверяется и оценивается качество усвоения учащимися программного материала. При оценивании успеваемости ориентирами для учителя являются конкретные требования к учащимся, представленные в программе каждого класса и примерные нормы оценки знаний и умений.

Результаты обучения оцениваются по пятибалльной системе и дополняются устной характеристикой ответа.

Учебная программа предполагает освоение учащимися различных видов музыкальной деятельности: хорового пения, слушания музыкальных произведений, импровизацию, коллективное музицирование.

### ***Слушание музыки.***

Оценка «5» дан правильный и полный ответ, включающий характеристику содержания музыкального произведения, средств музыкальной выразительности, ответ самостоятельный.

Оценка «4» ответ правильный, но неполный: дана характеристика содержания музыкального произведения, средств музыкальной выразительности с наводящими(1-2) вопросами учителя.

Оценка «3» ответ правильный, но неполный, средства музыкальной выразительности раскрыты недостаточно, допустимы несколько наводящих вопросов учителя.

Оценка «2» ответ обнаруживает незнание и непонимание учебного материала.

### ***Хоровое пение.***

Оценка «5» знание мелодической линии и текста песни;  
чистое интонирование и ритмически точное исполнение;  
выразительное исполнение.

Оценка «4» знание мелодической линии и текста песни;  
в основном чистое интонирование , ритмически правильное;  
пение недостаточно выразительное.

Оценка «3» допускаются отдельные неточности в исполнении мелодии и текста песни;  
неуверенное и не вполне точное, иногда фальшивое исполнение, есть ритмические неточности;

ление невыразительное.

Оценка «2» исполнение неуверенное, фальшивое.

### Окружающий мир

Текущий контроль по окружающему миру осуществляется в письменной и устной форме. Работы для текущего контроля состоят из нескольких однотипных заданий, с помощью которых осуществляется всесторонняя проверка только одного определенного умения.

Тематический контроль по окружающему миру проводится в устной форме. Для тематических проверок выбираются узловые вопросы программы.

Основная цель контроля - проверка знания фактов учебного материала, умения учащихся классифицировать, сравнивать объекты окружающей действительности, делать простейшие выводы, высказывать обобщенные суждения, приводить примеры из дополнительной литературы.

Для письменного контроля используются письменные проверочные работы, не требующих развернутого ответа с большой затратой времени, проверочные практические работы с картами, приборами, моделями, лабораторным оборудованием.

Целесообразно при проведении письменного контроля использовать тестовые задания. Тестовые работы должны включать задания, в которых ученик должен продемонстрировать разные виды учебных умений. Для определения фактических знаний по предмету необходимы тесты на выбор ответа, поиск ошибки, продолжение или исправление высказывания. Для проверки умений сравнивать, классифицировать, выделять существенные признаки, делать выводы используются графические задания: заполнение таблиц, дополнение и составление схем, рисунки. Графические работы позволяют проверить и осмысленность имеющихся у школьника знаний, умение преобразовать текстовую информацию в модель, рисунок-схему. Вопросы с «открытым ответом» позволяют проверить умения использовать приобретенные знания и оформлять письменный ответ.

В письменных проверочных работах по предмету окружающий мир орфографические ошибки не учитываются.

Специфической формой контроля является проверка умения работать с приборами, моделями, лабораторным оборудованием. Основная цель таких проверочных работ - определение уровня развития умений школьников работать с оборудованием, планировать наблюдение или опыты, вести самостоятельно практические работы.

Учитывая, что область «Человек и окружающий мир» включает знания естественно - научного и обществоведческого содержания, проверочные работы должны состоять из двух самостоятельных частей и представлять измерители по естествознанию и обществознанию.

*Ошибки и недочеты, влияющие на снижение оценки по предмету окружающий мир*

*Ошибки:*

- неправильное определение понятий, замена существенной характеристики понятия несущественной;

- нарушение последовательности в описании объектов (явлений), если она является существенной;
- неправильное раскрытие причины, закономерности, условия протекания того или иного явления, процесса;
- неумение сравнивать объекты, производить их классификацию на группы по существенным признакам;
- незнание фактического материала, неумение самостоятельно привести примеры, подтверждающие высказанное суждение;
- отсутствие умения выполнять схемы, графические рисунки, заполнять таблицы, неумение использовать материал схем, таблиц, рисунков при ответе;
- ошибки при постановке опыта, приводящие к неправильному результату;
- неумение ориентироваться на карте и плане, правильно показывать изучаемые объекты (природоведческие и исторические).

*Недочеты:*

- преобладание при описании объекта несущественных признаков;
- несущественные неточности при выполнении рисунков, схем, таблиц, отсутствие обозначений и подписей;
- отдельные нарушения последовательности операций при проведении опыта, не приводящие к неправильному результату;
- неточности в определении назначения прибора, его использование осуществляется после наводящих вопросов;
- неточности при нахождении объектов на карте.

***Характеристика цифровой оценки при устном ответе:***

Оценка «5» выставляется, если учебный материал излагается полно, логично, отсутствуют ошибки или имеется один недочет, ученик может привести примеры из дополнительной литературы.

Оценка «4» - ответ полный, но имеются незначительные нарушения логики изложения материала.

Оценка «3» - ответ раскрыт не полно, осуществляется по наводящим вопросам, имеются отдельные нарушения в логике изложения материала.

Оценка «2» - ответ не раскрывает обсуждаемый вопрос, отсутствует полнота и логика изложения учебного материала.

**Физическая культура**

Методика оценки успеваемости по физической культуре.

Градация положительной оценки зависит от полноты и глубины знаний, правильности выполнения двигательных действий и уровня физической подготовленности.

***По основам знаний.***

Оценка «5» выставляется за ответ, в котором учащийся демонстрирует глубокое

понимание сущности материала, логично его излагает, используя примеры из практики, своего опыта.

Оценка «4» ставится за ответ, в котором содержатся небольшие неточности и незначительные ошибки.

Оценка «3» учащиеся получают за ответ, в котором отсутствуют логическая последовательность, имеются пробелы в материале, нет должной аргументации и умения использовать знания в своём опыте.

С целью проверки знаний проводятся различные методы:

Метод опроса – применяется в устной и письменной форме, в паузах между выполнением упражнений, до начала и после выполнения заданий. Не рекомендуется использовать данный метод после значительных нагрузок.

Программированный метод – заключается в том, что учащиеся получают карточки с вопросами и веером ответов на них. Учащийся должен выбрать правильный ответ. Метод экономичен в проведении и позволяет осуществить опрос фронтально.

Весьма эффективным методом проверки знаний является демонстрация их учащимся в конкретной деятельности (например: изложение знаний в развитии силы учащиеся сопровождают выполнением конкретного комплекса и т.д.)

***По технике владения двигательными действиями (умениями, навыками).***

Оценка «5» - двигательное действие выполнено правильно (заданным способом), точно в надлежащем темпе, легко и чётко.

Оценка «4» двигательное действие выполнено правильно, но недостаточно легко и чётко, наблюдается некоторая скованность движений.

Оценка «3» двигательное действие выполнено в основном правильно, но допущена одна грубая или несколько мелких ошибок, приведённых к неуверенному или напряжённому выполнению.

Основными методами оценки техники двигательного действия являются методы наблюдения, вызова, упражнений и комбинированный.

Метод открытого наблюдения заключается в том, что учащиеся знают, кого и что будут оценивать;

Скрытое наблюдение состоит в том, что учащимся известно лишь то, что учитель будет вести наблюдение за определёнными видами двигательных действий;

Вызов, как метод оценки используется для выявления достижений отдельных учащихся в усвоении программного материала и демонстрации классу образцов правильного выполнения двигательного действия;

Метод упражнений предназначен для проверки уровня владения отдельными умениями и навыками, качества выполнения домашних заданий.

Комбинированный метод состоит в том, что учитель одновременно с проверкой знаний оценивает качество освоения техники соответствующих двигательных действий.

Данные методы можно применять и индивидуально, и фронтально, когда одновременно оценивается большая группа или класс в целом.

***По способам (умениям) осуществлять физкультурно-оздоровительную деятельность.***

***Оценка «5»*** учащийся демонстрирует полный и разнообразный комплекс упражнений, направленный на развитие конкретной физической способности, или комплекс утренней, атлетической, ритмической гимнастики. При этом учащийся может самостоятельно организовать место занятий, подобрать инвентарь и применить его в конкретных условиях, контролировать ход выполнения задания, оценить его.

***Оценка «4»*** имеются незначительные ошибки или неточности в осуществлении самостоятельной физкультурно-оздоровительной деятельности.

***Оценка «3»*** учащиеся допускают грубые ошибки в подборе и демонстрации упражнений, направленных на развитие конкретной физической способности или включенных в утреннюю, атлетическую, ритмическую гимнастику; испытывают затруднения в организации мест занятий, подборе инвентаря; с трудом контролируют ход и итоги выполнения задания.

Умение осуществлять физкультурно-оздоровительную деятельность оценивается методами наблюдения, опроса, практического выполнения индивидуально или фронтально во время любой части урока.

***По уровню физической подготовленности.***

При оценке темпов результатов на отметку «5», «4», «3» задания учителя по улучшению показателей физической подготовленности должны представлять для учащихся определённую трудность, но быть выполнимыми. Достижения этих сдвигов даёт основание учителю для выставления учащимся высокой оценки.

Итоговая оценка успеваемости по физической культуре складывается из суммы баллов, полученных учащимися за все составляющие: знания, двигательные умения и навыки, умения осуществлять физкультурно-оздоровительную деятельность, сдвиги в показателях физической подготовленности. При этом преимущественное значение имеет оценка за умение осуществлять собственно двигательную, физкультурно-оздоровительную и спортивную деятельность.

Учащиеся, отнесённые по состоянию здоровья к подготовительной медицинской группе, оцениваются на общих основаниях, за исключением тех видов двигательных действий, которые им противопоказаны.

Учащиеся специальной медицинской группы оцениваются по овладению ими разделом «Основы знаний», умению осуществлять физкультурно-оздоровительную деятельность и доступные им двигательные действия.

**Кубановедение**

В процессе оценки используются разнообразные методы и формы, взаимно дополняющие друг друга (стандартизированные письменные и устные работы, проекты, практические работы, творческие работы, самоанализ и самооценка, наблюдения и др.).

**1.3.3. Портфель достижений как инструмент оценки динамики индивидуальных образовательных достижений**

**Портфолио** ученика представляет собой форму и процесс организации (коллекция, отбор и анализ) образцов и продуктов: всех контрольно-проверочных и диагностических работ (стартовая, итоговая, диагностическая, тематическая проверочная работы) и их оценочных листов; продуктов учебно-познавательной деятельности школьника (докладов, презентаций и т.п.); а также соответствующих информационных материалов из внешних источников (одноклассников, учителей, родителей и т.п.), предназначенных для последующего их анализа, всесторонней количественной и качественной оценки уровня обученности учащихся и дальнейшей коррекции процесса обучения.

Оценка содержимого «портфеля» осуществляется одноклассниками и учителем в форме содержательной качественной оценки с использованием информационной среды образовательного учреждения.

Допускается использование материалов «портфеля достижений» ученика при проведении независимой внешней оценки, например, при проведении аттестации педагогов.

**«Портфель достижений» – современная эффективная форма оценивания, действенное средство для решения ряда важных педагогических задач, позволяющее:**

- поддерживать высокую учебную мотивацию обучающихся;
- поощрять их активность и самостоятельность, расширять возможности обучения и самообучения;
- развивать навыки рефлексивной и оценочной (в том числе самооценочной) деятельности обучающихся;
- формировать умение учиться — ставить цели, планировать и организовывать собственную учебную деятельность.

**Принципы формирования портфолио:**

- *универсальность содержания* – структура портфолио предоставляет возможность отразить информацию, которую можно использовать при осуществлении процедур поощрения, мониторинга учебных и внеучебных достижений учащегося;
- *вариативность* – ученик имеет право выбора направлений, объёма и форм предъявления информации;
- *технологичность* – портфолио – инструмент проектирования индивидуальной траектории развития ученика, процессов самонаблюдения, самоконтроля;
- *востребованность материалов портфолио* – презентация материалов в рамках системы мероприятий по оценке качества образования.

В состав «портфеля достижений» могут включаться результаты, достигнутые учеником не только в ходе учебной деятельности, но и в иных формах активности: творческой, социальной, коммуникативной, физкультурно-оздоровительной, трудовой деятельности, протекающей как в рамках повседневной школьной практики, так и за её пределами.

**Структура и содержание «портфеля достижений».** В «портфель достижений» учеников начальных классов, который используется для оценки достижения планируемых результатов начального общего образования, включаются выборки детских работ — формальных и творческих, систематизированные материалы наблюдений, материалы, характеризующие достижения обучающихся во внеучебной и досуговой деятельности.

**1. Выборка детских работ** представлена формальными и творческими работами, выполненными в ходе обязательных учебных занятий по всем изучаемым предметам, а также в ходе занятий в рамках системы внеурочной деятельности, реализуемых в рамках образовательной программы. Обязательной составляющей являются материалы *стартовой диагностики, промежуточных и итоговых стандартизированных работ* по отдельным предметам. Остальные работы подбираются так, чтобы их совокупность демонстрировала нарастающие успешность, объем и глубину знаний, достижение более высоких уровней формируемых учебных действий. Примерами такого рода работ могут быть:

*по русскому языку и литературному чтению, иностранному языку* – диктанты и изложения, сочинения на заданную тему, сочинения на произвольную тему, аудиозаписи монологических и диалогических высказываний, «дневники читателя», иллюстрированные «авторские» работы детей, материалы их самоанализа и рефлексии и т. п.;

*по математике* – математические диктанты, оформленные результаты мини-исследований, записи решения учебно-познавательных и учебно-практических задач, математические модели, аудиозаписи устных ответов (демонстрирующих навыки устного счёта, рассуждений, доказательств, выступлений, сообщений на математические темы), материалы самоанализа и рефлексии и т. п.;

*по окружающему миру* – дневники наблюдений, оформленные результаты мини-исследований и мини-проектов, интервью, аудиозаписи устных ответов, творческие работы, материалы самоанализа и рефлексии и т. п.;

*по предметам эстетического цикла* – аудиозаписи, фото- и видеоизображения примеров исполнительской деятельности, иллюстрации к музыкальным произведениям, иллюстрации на заданную тему, продукты собственного творчества, аудиозаписи монологических высказываний-описаний, материалы самоанализа и рефлексии и т. п.;

*по технологии* – фото- и видеоизображения продуктов исполнительской деятельности, аудиозаписи монологических высказываний-описаний, продукты собственного творчества, материалы самоанализа и рефлексии и т. п.;

*по физкультуре* – видеоизображения примеров исполнительской деятельности, дневники наблюдений и самоконтроля, самостоятельно составленные расписания и режим дня, комплексы физических упражнений, материалы самоанализа и рефлексии и т. п.

**2. Систематизированные материалы наблюдений** (*оценочные листы, материалы и листы наблюдений и т. п.*) за процессом овладения универсальными учебными действиями, которые ведут учителя начальных классов (выступающие и в роли учителя-предметника, и в роли классного руководителя), иные учителя-предметники, психолог гимназии, организатор воспитательной работы и другие непосредственные участники образовательного процесса.

### 1.3.4. Итоговая оценка выпускника

На итоговую оценку на уровне начального общего образования, результаты которой используются при принятии решения о возможности (или невозможности) продолжения обучения на следующем уровне, выносятся только предметные и метапредметные результаты, описанные в разделе «Выпускник научится» планируемых результатов начального общего образования.



**Предметом итоговой оценки** является способность обучающихся решать учебно–познавательные и учебно–практические задачи на основе:

- системы знаний и представлений о природе, обществе, человеке, технологии;
- обобщенных способов деятельности, умений в учебно–познавательной и практической деятельности;
- коммуникативных и информационных умений;
- системы знаний об основах здорового и безопасного образа жизни.

**В итоговой оценке должны быть выделены две составляющие:**

- *результаты промежуточной аттестации обучающихся*, отражающие динамику их индивидуальных образовательных достижений, продвижение в достижении планируемых результатов освоения основной образовательной программы начального общего образования;
- *результаты итоговых работ*, характеризующие уровень освоения обучающимися основных формируемых способов действий в отношении опорной системы знаний, необходимых для обучения на следующей ступени общего образования.

К результатам индивидуальных достижений обучающихся, не подлежащим итоговой оценке качества освоения основной образовательной программы начального общего образования, относятся: ценностные ориентации обучающегося, индивидуальные личностные характеристики, в том числе патриотизм, толерантность, гуманизм и др.

Обобщенная оценка этих и других личностных результатов учебной деятельности обучающихся может осуществляться в ходе различных мониторинговых исследований.

При получении начального общего образования особое значение для продолжения образования имеет усвоение обучающимися опорной системы знаний по русскому языку, математике и овладение следующими метапредметными действиями:

- речевыми, среди которых следует выделить навыки осознанного чтения и работы с информацией;
- коммуникативными, необходимыми для учебного сотрудничества с учителем и сверстниками.

Итоговая оценка выпускника формируется на основе накопленной оценки, зафиксированной в портфеле достижений, по всем учебным предметам и оценок за выполнение, как минимум, трёх (четырёх) итоговых работ (по русскому языку, математике и комплексной работы на межпредметной основе).

При этом накопленная оценка характеризует выполнение всей совокупности планируемых результатов, а также динамику образовательных достижений обучающихся за период обучения. А оценки за итоговые работы характеризуют, как минимум, уровень усвоения обучающимися опорной системы знаний по русскому языку, родному языку и математике, а также уровень овладения метапредметными действиями.

На основании этих оценок по каждому предмету и по программе формирования универсальных учебных действий делаются следующие выводы о достижении планируемых результатов.

1) *Выпускник овладел опорной системой знаний и учебными действиями, необходимыми для продолжения образования на следующем уровне, и способен использовать их для решения простых учебно-познавательных и учебно-практических задач средствами данного предмета.*

Такой вывод делается, если в материалах накопительной системы оценки зафиксировано достижение планируемых результатов по всем основным разделам учебной программы, как минимум, с оценкой «зачтено» (или «удовлетворительно»), а результаты выполнения итоговых работ свидетельствуют о правильном выполнении не менее 50% заданий базового уровня.

2) *Выпускник овладел опорной системой знаний, необходимой для продолжения образования на следующем уровне образования, на уровне осознанного произвольного овладения учебными действиями.*

Такой вывод делается, если в материалах накопительной системы оценки зафиксировано достижение планируемых результатов по всем основным разделам учебной программы, причём не менее чем по половине разделов выставлена оценка «хорошо» или «отлично», а результаты выполнения итоговых работ свидетельствуют о правильном выполнении не менее 65% заданий базового уровня и получении не менее 50% от максимального балла за выполнение заданий повышенного уровня.

3) *Выпускник не овладел опорной системой знаний и учебными действиями, необходимыми для продолжения образования на следующем уровне образования.*

Такой вывод делается, если в материалах накопительной системы оценки не зафиксировано достижение планируемых результатов по **всем** основным разделам учебной программы, а результаты выполнения итоговых работ свидетельствуют о правильном выполнении менее 50% заданий базового уровня.

Педагогический совет образовательной организации на основе выводов, сделанных по каждому обучающемуся, рассматривает вопрос об **успешном освоении данным обучающимся основной образовательной программы начального общего образования и переводе его на следующий уровень общего образования.**

В случае если полученные обучающимся итоговые оценки не позволяют сделать однозначного вывода о достижении планируемых результатов, решение о переводе на следующий уровень общего образования принимается педагогическим советом с учётом динамики образовательных достижений обучающегося и контекстной информации об условиях и особенностях его обучения в рамках регламентированных процедур, устанавливаемых на федеральном уровне.

Решение **о переводе** обучающегося на следующий уровень общего образования принимается одновременно с рассмотрением и утверждением **характеристики обучающегося**, в которой:

- отмечаются образовательные достижения и положительные качества обучающегося;
- определяются приоритетные задачи и направления личностного развития с учётом как достижений, так и психологических проблем развития ребёнка;
- даются психолого-педагогические рекомендации, призванные обеспечить успешную реализацию намеченных задач на следующем уровне обучения.

**Оценка результатов деятельности образовательной организации начального общего образования** проводится на основе результатов итоговой оценки достижения планируемых результатов освоения основной образовательной программы начального общего образования с учётом:

- результатов мониторинговых исследований разного уровня (федерального, регионального, муниципального);

- условий реализации основной образовательной программы начального общего образования;
- особенностей контингента обучающихся.

Предметом оценки в ходе данных процедур является также текущая оценочная деятельность образовательных организаций и педагогов, и в частности отслеживание динамики образовательных достижений выпускников начальной школы данной образовательной организации.

В случае если для проведения итоговых работ используется единый, централизованно разработанный инструментарий, наиболее целесообразной формой оценки деятельности образовательной организации начального общего образования является **регулярный мониторинг результатов выполнения итоговых работ**.

**Результаты накопительной оценки**, полученной в ходе текущего и промежуточного оценивания, фиксируются, например, в форме портфеля достижений и учитываются при определении итоговой оценки.

Обобщенная оценка этих и других личностных результатов учебной деятельности обучающихся может осуществляться в ходе различных мониторинговых исследований.

Индивидуальный оценочный лист обучающего 4 класса « \_\_\_\_ »  
МБОУ лицей № 4 , г. Славянска-на-Кубани

\_\_\_\_\_

(фамилия, имя)

№ п/п	Учебный предмет	Предметные результаты						Метапредметные результаты
		Результаты промежуточной аттестации по итогам учебного года					Результаты итоговых работ по учебному предмету	Результат комплексной мониторинговой работы
		I	II	III	IV	год		
1	Русский язык							
2	Литературное чтение							
3	Английский язык							
4	Математика							
5	Окружающий мир							
6	Музыка							
7	Изобразительное искусство							
8	Технология							
9	Физическая культура							
10	Кубановедение							

№ п/п	Уровень освоения	Результаты промежуточной аттестации по итогам учебного года	Результаты итоговых работ по учебному предмету, комплексной мониторинговой

			<b>работы</b>
1	Обучающийся овладел на высоком уровне опорной системой знаний, необходимой для продолжения образования на следующем уровне	результаты по всем учебным предметам «отлично»	90-100 % заданий базового уровня
2	Обучающийся овладел на повышенном уровне опорной системой знаний, необходимой для продолжения образования на следующем уровне	результаты по всем учебным предметам «отлично» или «хорошо»	66-89% заданий базового уровня
3	Обучающийся овладел на базовом уровне опорной системой знаний, необходимой для продолжения образования на следующем уровне	результаты по всем учебным предметам, как минимум с оценкой «зачтено» или «удовлетворительно»	31-65% заданий базового уровня
4	Обучающийся не овладел опорной системой знаний и учебными действиями, необходимыми для продолжения образования на следующем уровне	Результат как минимум по одному учебному предмету «неудовлетворительно»	0-30% % заданий базового уровня

## 2. СОДЕРЖАТЕЛЬНЫЙ РАЗДЕЛ

### 2.1. ПРОГРАММА ФОРМИРОВАНИЯ УНИВЕРСАЛЬНЫХ УЧЕБНЫХ ДЕЙСТВИЙ У ОБУЧАЮЩИХСЯ ПРИ ПОЛУЧЕНИИ НАЧАЛЬНОГО ОБЩЕГО ОБРАЗОВАНИЯ

Программа формирования универсальных учебных действий на уровне начального общего образования (далее - программа формирования универсальных учебных действий) конкретизирует требования ФГОС НОО к личностным и метапредметным результатам освоения основной образовательной программы начального общего образования, дополняет традиционное содержание образовательно-воспитательных программ и служит основой для разработки примерных программ учебных предметов, курсов, дисциплин.

Программа формирования универсальных учебных действий направлена на реализацию системно-деятельностного подхода, положенного в основу ФГОС, является главным педагогическим инструментом и средством обеспечения условий для формирования у обучающихся умения учиться, развития способности к саморазвитию и самосовершенствованию. Умение учиться – это способность человека объективно обнаруживать, каких именно знаний и умений ему не хватает для решения актуальной для него задачи, самостоятельно (или в коллективно-распределенной деятельности) находить недостающие знания и эффективно осваивать новые умения (способы деятельности) на их основе. Сформированные универсальные учебные действия обеспечивают личности не только готовность и способность самостоятельно учиться, но и осознанно решать самые разные задачи во многих сферах человеческой жизни.

Развитие универсальных учебных действий невозможно вне ситуации изучения предметных знаний. Оно реализуется в условиях специально организованной образовательной деятельности по освоению обучающимися конкретных предметных знаний, умений и навыков в рамках отдельных школьных дисциплин. Вместе с тем, освоенные знания, умения и навыки рассматриваются как поле для применения сформированных универсальных учебных действий обучающихся для решения ими широкого круга практических и познавательных задач.

**Цель программы:** обеспечить регулирование различных аспектов освоения метапредметных умений, т.е. способов деятельности, применимых в рамках, как образовательного процесса, так и при решении проблем в реальных жизненных ситуациях.

Как и программы по отдельным учебным предметам, программа формирования универсальных учебных действий конкретизирует соответствующих разделов Фундаментального ядра содержания. Программа формирования универсальных учебных действий является основой разработки рабочих программ отдельных учебных предметов.

#### **Задачи программы:**

- установить ценностные ориентиры начального образования;
- определить состав и характеристику универсальных учебных действий;
- выявить в содержании предметных линий универсальные учебные действия и определить условия формирования в образовательном процессе и жизненно важных ситуациях.

Программа формирования универсальных учебных действий содержит:

- описание ценностных ориентиров на каждой ступени образования;

- характеристики личностных, регулятивных, познавательных, коммуникативных универсальных учебных действий.
- связь универсальных учебных действий с содержанием учебных предметов в соответствии с УМК «Школа России»;
- типовые задачи формирования личностных, регулятивных, познавательных, коммуникативных универсальных учебных действий в соответствии с УМК «Школа России»;
- описание преемственности программы формирования универсальных учебных действий по ступеням общего образования в соответствии с УМК «Школа России».

### 2.1.1 Ценностные ориентиры начального общего образования

Ценностные ориентиры начального общего образования конкретизируют личностный, социальный и государственный заказ системе образования, выраженный в Требованиях к результатам освоения основной образовательной программы, и отражают следующие целевые установки системы начального общего образования:

**формирование основ гражданской идентичности личности** на основе:

- чувства сопричастности и гордости за свою Родину, народ и историю, осознания ответственности человека за благосостояние общества;
- восприятия мира как единого и целостного при разнообразии культур, национальностей, религий; уважения истории и культуры каждого народа;

**формирование психологических условий развития общения, сотрудничества** на основе:

- доброжелательности, доверия и внимания к людям, готовности к сотрудничеству и дружбе, оказанию помощи тем, кто в ней нуждается;
- уважения к окружающим — умения слушать и слышать партнера, признавать право каждого на собственное мнение и принимать решения с учетом позиций всех участников;

**развитие ценностно-смысловой сферы личности** на основе общечеловеческих принципов нравственности и гуманизма:

- принятия и уважения ценностей семьи и образовательной организации, коллектива и общества и стремления следовать им;
- ориентации в нравственном содержании и смысле как собственных поступков, так и поступков окружающих людей, развития этических чувств (стыда, вины, совести) как регуляторов морального поведения;
- формирования эстетических чувств и чувства прекрасного через знакомство с национальной, отечественной и мировой художественной культурой;

**развитие умения учиться** как первого шага к самообразованию и самовоспитанию, а именно:

- развитие широких познавательных интересов, инициативы и любознательности, мотивов познания и творчества;
- формирование умения учиться и способности к организации своей деятельности (планированию, контролю, оценке);

**развитие самостоятельности, инициативы и ответственности личности** как условия ее самоактуализации:

- формирование самоуважения и эмоционально-положительного отношения к себе, готовности открыто выражать и отстаивать свою позицию, критичности к своим поступкам и умения адекватно их оценивать;
- развитие готовности к самостоятельным поступкам и действиям, ответственности за их результаты;
- формирование целеустремленности и настойчивости в достижении целей, готовности к преодолению трудностей, жизненного оптимизма;
- формирование умения противостоять действиям и влияниям, представляющим угрозу жизни, здоровью, безопасности личности и общества, в пределах своих возможностей, в частности проявлять избирательность к информации, уважать частную жизнь и результаты труда других людей.

Реализация ценностных ориентиров общего образования в единстве обучения и воспитания, познавательного и личностного развития обучающихся на основе формирования общих учебных умений, обобщенных способов действия обеспечивает высокую эффективность решения жизненных задач и возможность саморазвития обучающихся.

В концепции УМК «Школа России» ценностные ориентиры формирования УУД определяются вышеперечисленными требованиями ФГОС и общим представлением о современном выпускнике начальной школы:

- любящий свой народ, свой край и свою Родину;
- уважающий и принимающий ценности семьи и общества;
- любознательный, активно и заинтересованно познающий мир;
- владеющий основами умения учиться, способный к организации собственной деятельности;
- готовый самостоятельно действовать и отвечать за свои поступки перед семьей и обществом;
- доброжелательный, умеющий слушать и слышать собеседника, обосновывать свою позицию, высказывать свое мнение;
- выполняющий правила здорового и безопасного для себя и окружающих образа жизни.

### **2.1.2. Связь универсальных учебных действий с содержанием учебных предметов**

Формирование универсальных учебных действий, обеспечивающих решение задач общекультурного, ценностно-личностного, познавательного развития обучающихся, реализуется в рамках целостной образовательной деятельности в ходе изучения обучающимися системы учебных предметов и дисциплин, в метапредметной деятельности, организации форм учебного сотрудничества и решения важных задач жизнедеятельности обучающихся.

На уровне начального общего образования при организации образовательной деятельности особое значение имеет обеспечение сбалансированного развития у обучающихся логического, наглядно-образного и знаково-символического мышления, исключая риск развития формализма мышления, формирования псевдологического

мышления. Существенную роль в этом играют такие дисциплины, как «Литературное чтение», «Технология», «Изобразительное искусство», «Музыка».

Требования к формированию универсальных учебных действий находят отражение в планируемых результатах освоения программ учебных предметов «Русский язык», «Литературное чтение», «Математика», «Окружающий мир», «Технология», «Иностранный язык», «Изобразительное искусство», «Физическая культура» в отношении ценностно-смыслового, личностного, познавательного и коммуникативного развития учащихся.

Каждый учебный предмет в зависимости от предметного содержания и релевантных способов организации учебной деятельности обучающихся раскрывает определенные возможности для формирования универсальных учебных действий.

Каждый из предметов УМК «Школа России», помимо прямого эффекта обучения – приобретения определенных знаний, умений, навыков, вносит свой вклад в формирование универсальных учебных умений:

- Коммуникативных умений, в том числе умения ориентироваться в ситуации общения, адекватно понимать речь партнера и строить свое речевое высказывание; контролировать и корректировать речь в зависимости от задач и ситуации общения; извлекать из текста информацию в соответствии с коммуникативной задачей;
- Умения использовать знаковые системы и символы для моделирования объектов и отношений между ними;
- Умений выполнять логические действия абстрагирования, сравнения, нахождения общих закономерностей, анализа, синтеза; осуществлять эвристические действия; выбирать стратегию решения; строить и проверять элементарные гипотезы.

Каждый учебный предмет в зависимости от его содержания и способов организации учебной деятельности учащихся раскрывает определенные возможности для формирования универсальных учебных действий.

Смысловые акценты УУД	Русский язык	Литературное чтение	Математика	Окружающий мир
личностные	жизненное самоопределение	нравственно-этическая ориентация	смыслообразование	нравственно-этическая ориентация
регулятивные	целеполагание, планирование, прогнозирование, контроль, коррекция, оценка, алгоритмизация действий (Математика, Русский язык, Окружающий мир, Технология, Физическая культура и др.)			
познавательные общеучебные	моделирование (перевод устной речи в письменную)	смысловое чтение, произвольные и осознанные устные и письменные высказывания	моделирование, выбор наиболее эффективных способов решения задач	широкий спектр источников информации
познавательные логические	формулирование личных, языковых, нравственных проблем. Самостоятельное создание способов решения проблем		анализ, синтез, сравнение, группировка, причинно-следственные связи, логические рассуждения, доказательства,	



	поискового и творческого характера	практические действия
коммуникативные	использование средств языка и речи для получения и передачи информации, участие в продуктивном диалоге; самовыражение: монологические высказывания разного типа.	

Связь универсальных учебных действий с содержанием учебных предметов определяется следующими утверждениями:

1. УУД представляют собой целостную систему, в которой можно выделить взаимосвязанные и взаимообуславливающие виды действий:
  - коммуникативные – обеспечивающие социальную компетентность;
  - познавательные – общеучебные, логические, связанные с решением проблемы;
  - личностные – определяющие мотивационную ориентацию;
  - регулятивные – обеспечивающие организацию собственной деятельности.
2. Формирование УУД является целенаправленным, системным процессом, который реализуется через все предметные области и внеурочную деятельность.
  1. Заданные стандартом УУД определяют акценты в отборе содержания, планировании и организации образовательного процесса с учетом возрастных и психологических особенностей обучающихся.
  2. Схема работы над формированием конкретных УУД каждого вида указывается в тематическом планировании, технологических картах изучения темы.
  3. Способы учета уровня сформированности УУД – в требованиях к результатам освоения учебной программы по каждому предмету и в обязательных программах внеурочной деятельности.
  4. Педагогическое сопровождение этого процесса осуществляется с помощью Портфолио, который является процессуальным способом оценки достижений учащихся в развитии УУД.
  5. Результаты усвоения УУД формулируются для каждого класса и являются ориентиром при организации мониторинга их достижения.

Учебный предмет **«Русский язык», «Родной язык (русский)»** обеспечивает формирование познавательных, коммуникативных и регулятивных действий. Работа с текстом открывает возможности для формирования логических действий анализа, сравнения, установления причинно-следственных связей. Ориентация в морфологической и синтаксической структуре языка и усвоение правил строения слова и предложения, графической формы букв обеспечивают развитие знаково-символических действий — замещения (например, звука буквой), моделирования (например, состава слова путем составления схемы) и преобразования модели (видоизменения слова). Изучение русского языка создает условия для формирования языкового чутья как результата ориентировки ребенка в грамматической и синтаксической структуре родного языка и обеспечивает успешное развитие адекватных возрасту форм и функций речи, включая обобщающую и планирующую функции.

**«Литературное чтение», «Литературное чтение на родном языке (русском)»**  
Требования к результатам изучения учебного предмета включают формирование всех видов универсальных учебных действий: личностных, коммуникативных, познавательных и регулятивных (с приоритетом развития ценностно-смысловой сферы и коммуникации).

Литературное чтение — осмысленная, творческая духовная деятельность, которая обеспечивает освоение идейно-нравственного содержания художественной литературы, развитие эстетического восприятия. Важнейшей функцией восприятия художественной литературы является трансляция духовно-нравственного опыта общества через коммуникацию системы социальных личностных смыслов, раскрывающих нравственное значение поступков героев литературных произведений. При получении начального общего образования важным средством организации понимания авторской позиции, отношения автора к героям произведения и отображаемой действительности является выразительное чтение.

Учебный предмет «Литературное чтение» обеспечивают формирование следующих универсальных учебных действий:

- смыслообразования через прослеживание судьбы героя и ориентацию обучающегося в системе личностных смыслов;
- самоопределения и самопознания на основе сравнения образа «Я» с героями литературных произведений посредством эмоционально-действенной идентификации;
- основ гражданской идентичности путем знакомства с героическим историческим прошлым своего народа и своей страны и переживания гордости и эмоциональной сопричастности подвигам и достижениям ее граждан;
- эстетических ценностей и на их основе эстетических критериев;
- нравственно-этического оценивания через выявление морального содержания и нравственного значения действий персонажей;
- эмоционально-личностной децентрации на основе отождествления себя с героями произведения, соотнесения и сопоставления их позиций, взглядов и мнений;
- умения понимать контекстную речь на основе воссоздания картины событий и поступков персонажей;
- умения произвольно и выразительно строить контекстную речь с учетом целей коммуникации, особенностей слушателя, в том числе используя аудиовизуальные средства;
- умения устанавливать логическую причинно-следственную последовательность событий и действий героев произведения;
- умения строить план с выделением существенной и дополнительной информации.

«**Английский язык**» обеспечивает прежде всего развитие коммуникативных действий, формируя коммуникативную культуру обучающегося. Изучение иностранного языка способствует:

общему речевому развитию обучающегося на основе формирования обобщенных лингвистических структур грамматики и синтаксиса;

развитию произвольности и осознанности монологической и диалогической речи;

развитию письменной речи;

формированию ориентации на партнера, его высказывания, поведение, эмоциональное состояние и переживания; уважения интересов партнера; умения слушать и слышать собеседника, вести диалог, излагать и обосновывать свое мнение в понятной для собеседника форме.

Знакомство обучающихся с культурой, историей и традициями других народов и мировой культурой, открытие универсальности детской субкультуры создает

необходимые условия для формирования личностных универсальных действий — формирования гражданской идентичности личности, преимущественно в ее общекультурном компоненте, и доброжелательного отношения, уважения и толерантности к другим странам и народам, компетентности в межкультурном диалоге.

Изучение иностранного языка способствует развитию общеучебных познавательных действий, в первую очередь смыслового чтения (выделение субъекта и предиката текста; понимание смысла текста и умение прогнозировать развитие его сюжета; умение задавать вопросы, опираясь на смысл прочитанного текста; сочинение оригинального текста на основе плана).

**«Математика».** При получении начального общего образования этот учебный предмет является основой развития у обучающихся познавательных универсальных действий, в первую очередь логических и алгоритмических.

В процессе знакомства с математическими отношениями, зависимостями у школьников формируются учебные действия планирования последовательности шагов при решении задач; различения способа и результата действия; выбора способа достижения поставленной цели; использования знаково-символических средств для моделирования математической ситуации, представления информации; сравнения и классификации (например, предметов, чисел, геометрических фигур) по существенному основанию. Особое значение имеет математика для формирования общего приема решения задач как универсального учебного действия.

Формирование моделирования как универсального учебного действия осуществляется в рамках практически всех учебных предметов на этом уровне образования. В процессе обучения обучающийся осваивает систему социально принятых знаков и символов, существующих в современной культуре и необходимых как для его обучения, так и для социализации.

**«Окружающий мир».** Этот предмет выполняет интегрирующую функцию и обеспечивает формирование у обучающихся целостной научной картины природного и социокультурного мира, отношений человека с природой, обществом, другими людьми, государством, осознания своего места в обществе, создавая основу становления мировоззрения, жизненного самоопределения и формирования российской гражданской идентичности личности.

В сфере личностных универсальных действий изучение предмета «Окружающий мир» обеспечивает формирование когнитивного, эмоционально-ценностного и деятельностного компонентов гражданской российской идентичности:

- формирование умения различать государственную символику Российской Федерации и своего региона, описывать достопримечательности столицы и родного края, находить на карте Российскую Федерацию, Москву — столицу России, свой регион и его столицу; ознакомление с особенностями некоторых зарубежных стран;
- формирование основ исторической памяти — умения различать в историческом времени прошлое, настоящее, будущее; ориентации в основных исторических событиях своего народа и России и ощущения чувства гордости за славу и достижения своего народа и России; умения фиксировать в информационной среде элементы истории семьи, своего региона;

- формирование основ экологического сознания, грамотности и культуры учащихся, освоение элементарных норм адекватного природосообразного поведения;
- развитие морально-этического сознания — норм и правил взаимоотношений человека с другими людьми, социальными группами и сообществами.

В сфере личностных универсальных учебных действий изучение предмета способствует принятию обучающимися правил здорового образа жизни, пониманию необходимости здорового образа жизни в интересах укрепления физического, психического и психологического здоровья.

Изучение данного предмета способствует формированию общепознавательных универсальных учебных действий:

- овладению начальными формами исследовательской деятельности, включая умение поиска и работы с информацией;
- формированию действий замещения и моделирования (использование готовых моделей для объяснения явлений или выявления свойств объектов и создания моделей);
- формированию логических действий сравнения, подведения под понятия, аналогии, классификации объектов живой и неживой природы на основе внешних признаков или известных характерных свойств; установления причинно-следственных связей в окружающем мире, в том числе на многообразном материале природы и культуры родного края.

**«Изобразительное искусство».** Развивающий потенциал этого предмета связан с формированием личностных, познавательных, регулятивных действий.

Моделирующий характер изобразительной деятельности создает условия для формирования общеучебных действий, замещения и моделирования явлений и объектов природного и социокультурного мира в продуктивной деятельности обучающихся. Такое моделирование является основой развития познания ребенком мира и способствует формированию логических операций сравнения, установления тождества и различий, аналогий, причинно-следственных связей и отношений. При создании продукта изобразительной деятельности особые требования предъявляются к регулятивным действиям — целеполаганию как формированию замысла, планированию и организации действий в соответствии с целью, умению контролировать соответствие выполняемых действий способу, внесению коррективов на основе предвосхищения будущего результата и его соответствия замыслу.

В сфере личностных действий приобщение к мировой и отечественной культуре и освоение сокровищницы изобразительного искусства, народных, национальных традиций, искусства других народов обеспечивают формирование гражданской идентичности личности, толерантности, эстетических ценностей и вкусов, новой системы мотивов, включая мотивы творческого самовыражения, способствуют развитию позитивной самооценки и самоуважения обучающихся.

**«Музыка».** Достижение личностных, метапредметных и предметных результатов освоения программы обучающимися происходит в процессе активного восприятия и обсуждения музыки, освоения основ музыкальной грамоты, собственного опыта музыкально-творческой деятельности обучающихся: хорового пения и игры на элементарных музыкальных инструментах, пластическом интонировании, подготовке музыкально-театрализованных представлений.

Приведем пример, как формируются некоторые личностные результаты средствами разных учебных предметов в УМК «Школа России». В соответствии с требованиями ФГОС структура и содержание системы учебников «Школа России» направлены на достижение следующих личностных результатов освоения основной образовательной программы:

1) *Формирование основ российской гражданской идентичности, чувства гордости за свою Родину, российский народ и историю России, осознание своей этнической и национальной принадлежности, формирование ценности многонационального российского общества, гуманистические и демократические ценностные ориентации.*

2) *Формирование целостного, социально ориентированного взгляда на мир в его органичном единстве и разнообразии природы, народов, культур и религий.*

3) *Формирование уважительного отношения к иному мнению, истории и культуре других народов.*

Для достижения указанных личностных результатов в систему учебников «Школа России» с 1 по 4 классы введены соответствующие разделы и темы, разнообразные по форме и содержанию тексты, упражнения, задания, задачи.

В курсе **«Русский язык»** представлены разнообразные по форме и содержанию упражнения и задания о Родине, о защитниках российской Земли, о сохранении мира в своей стране и во всём мире. Через тексты дети знакомятся с национальными ценностями нашего отечества, памятниками старины и их создателями, русскими умельцами, руками которых созданы Царь-пушка и Царь-колокол, церковь Покрова на Нерли и др., узнают о великом достоянии нашего народа — русском языке. В этой связи даны тексты И.Д. Тургенева, А.И. Куприна, А.Н.Толстого, Д.С.Лихачёва, М.М. Пришвина, И. С. Соколова-Микитова, К.Г. Паустовского и др., поэтические строки А.С.Пушкина, И.А. Бунина, М.Ю. Лермонтова, Н.М. Рубцова, Н.И. Сладкова, С.Я.Маршака и др., убеждающие учащихся в красоте, образности, богатстве русского языка. Ученики составляют тексты, рассказы о своей малой родине — крае, городе, селе, об их достопримечательностях, природных и культурно-исторических особенностях.

В курсе **«Литературное чтение»** — это разделы: «Устное народное творчество», «Летописи, былины, жития», «Родина», «Люблю природу русскую», «Поэтическая тетрадь», «Природа и мы», «Из русской классической литературы», «Литература зарубежных стран» и др., а также тексты и задания о нашей многонациональной стране, о традициях и обычаях ее народов и народов мира, о многообразии природы и необходимости бережного к ней отношения. Система таких заданий позволяет учащимся осознавать себя гражданами страны, формировать общечеловеческую идентичность.

В курсе **«Математика»** — в сюжетах текстовых задач (например, в 3 и 4 кл.) представлены сведения из исторического прошлого нашей страны — о продолжительности Великой Отечественной войны и о победе в ней, о школьном музее боевой славы и о помощи ветеранам, о возрасте Российского флота, о современных достижениях России в области космонавтики; об отраслях промышленности, о богатом культурном наследии страны (например, о годах жизни А.С. Пушкина, о собрании сочинений Л.Н. Толстого, о посещении музеев, художественных галерей и др.).

В курсе **«Окружающий мир»** — это темы «Природа России», «Страницы истории Отечества», «Родной край — часть большой страны», «Современная Россия», «Жизнь города и села», «Что такое Родина?», «Что мы знаем о народах России?», «Что мы знаем о Москве?», «Россия на карте». В 1 классе дети знакомятся с государственными символами

России (гербом и флагом), а во 2 классе на уроках музыки разучивают Гимн России, и продолжают знакомство с государственной символикой государства. Учащиеся выполняют учебные проекты «Родной город», «Города России», «Кто нас защищает» (знакомство с Вооруженными Силами России, Государственной службой пожарной охраны, МЧС России) и др.

В курсе «**Музыка**» произведения отечественного музыкального искусства рассматриваются в контексте мировой художественной культуры, широко используется принцип диалога культур. Он предполагает знакомство учащихся с народной и профессиональной музыкой различных национальностей на основе ее сопоставления и выявления общности жизненного содержания, нравственно-эстетической проблематики, различия стилей, музыкального языка, творческого почерка представителей разных эпох и культур.

В курсе «**Изобразительное искусство**» достижение указанных результатов осуществляется благодаря содержанию конкретных заданий и сквозному принципу построения обучающего материала, в основе которого идея «от родного порога — в мир большой культуры».

В курсе «**Английский язык**» с этой целью предлагаются тексты и диалоги о культуре России и аналогичные тексты о культуре и истории изучаемых стран.

Начиная со 2 класса содержание текстов, заданий и упражнений направлены на развитие идеи диалога культур России и изучаемых стран. Учащимся предлагаются увлекательные материалы об этих странах и их столицах: Мадриде, Париже, Берлине, Вашингтоне; о России и её столице Москве, об испанских, французских, немецких, английских, американских российских музеях, о праздниках, традициях и обычаях нашей страны и изучаемых стран.

В курсе «**Основы религиозных культур и светской этики**» для реализации указанных личностных результатов каждый учебник содержит общие для всех модулей уроки: «Россия — наша Родина» и «Любовь и уважение к Отечеству». Тема Родины, России, любви и уважения к Отечеству, единства разнообразных культурных и духовных традиций народов нашей страны лежит в начале учебной программы каждого предмета и ею же завершается. Также и в содержании каждого учебника эта тема системно представлена иллюстративным материалом, отражающим особенности российских культурных и религиозных традиций, учебным содержанием, которое раскрывается на материале отечественной истории. Кроме того, в основе содержания всех модулей лежат концептуальные понятия «мы — российский народ», «мы разные и мы вместе». Содержание религиозных и светских традиций в каждом учебнике раскрыто как содержание традиций российских народов. Таким образом, у обучающихся складывается целостный образ культурно-исторического мира России.

**Личностные результаты** освоения программы должны отражать:

- формирование основ российской гражданской идентичности, чувства гордости за свою Родину, российский народ и историю России, осознание своей этнической и национальной принадлежности; формирование ценностей многонационального российского общества;
- формирование целостного, социально ориентированного взгляда на мир в его органичном единстве и разнообразии культур;
- формирование уважительного отношения к культуре других народов;
- формирование эстетических потребностей, ценностей и чувств;

- формирование творческой активности и познавательного интереса при решении учебных задач и собственной музыкально-прикладной деятельности;
- развитие этических чувств, доброжелательности и эмоционально- нравственной отзывчивости, понимания и сопереживания чувствам других людей;
- развитие навыков сотрудничества со взрослыми и сверстниками в разных социальных ситуациях;
- формирование установки на наличие мотивации к бережному отношению к культурным и духовным ценностям.

В результате освоения программы у обучающихся будут сформированы готовность к саморазвитию, мотивация к обучению и познанию; понимание ценности отечественных национально-культурных традиций, осознание своей этнической и национальной принадлежности, уважение к истории и духовным традициям России, музыкальной культуре ее народов, понимание роли музыки в жизни человека и общества, духовно-нравственном развитии человека. В процессе приобретения собственного опыта музыкально-творческой деятельности обучающиеся научатся понимать музыку как составную и неотъемлемую часть окружающего мира, постигать и осмысливать явления музыкальной культуры, выражать свои мысли и чувства, обусловленные восприятием музыкальных произведений, использовать музыкальные образы при создании театрализованных и музыкально-пластических композиций, исполнении вокально-хоровых и инструментальных произведений, в импровизации.

Школьники научатся размышлять о музыке, эмоционально выражать свое отношение к искусству; проявлять эстетические и художественные предпочтения, интерес к музыкальному искусству и музыкальной деятельности; формировать позитивную самооценку, самоуважение, основанные на реализованном творческом потенциале, развитии художественного вкуса, осуществлении собственных музыкально-исполнительских замыслов.

У обучающихся проявится способность вставать на позицию другого человека, вести диалог, участвовать в обсуждении значимых для человека явлений жизни и искусства, продуктивно сотрудничать со сверстниками и взрослыми в процессе музыкально-творческой деятельности. Реализация программы обеспечивает овладение социальными компетенциями, развитие коммуникативных способностей через музыкально-игровую деятельность, способности к дальнейшему самопознанию и саморазвитию. Обучающиеся научатся организовывать культурный досуг, самостоятельную музыкально-творческую деятельность, в том числе, на основе домашнего музицирования, совместной музыкальной деятельности с друзьями, родителями.

**Метапредметные результаты** освоения программы должны отражать:

- овладение способностью принимать и сохранять цели и задачи учебной деятельности, поиска средств ее осуществления в процессе освоения музыкальной культуры;
- освоение способов решения проблем творческого и поискового характера в учебной, музыкально-исполнительской и творческой деятельности;
- формирование умения планировать, контролировать и оценивать учебные действия в соответствии с поставленной задачей и условиями ее реализации; определять наиболее эффективные способы достижения результата в различных видах музыкальной деятельности;

- освоение начальных форм познавательной и личностной рефлексии в процессе освоения музыкальной культуры в различных видах деятельности;
- использование знаково-символических средств представления информации в процессе освоения средств музыкальной выразительности, основ музыкальной грамоты;
- использование различных способов поиска (в справочных источниках и открытом учебном информационном пространстве сети Интернет), сбора, обработки, анализа, организации, передачи и интерпретации информации в соответствии с коммуникативными и познавательными задачами и технологиями учебного предмета; в том числе и анализировать звуки, готовить свое выступление и выступать с аудио-, видео- и графическим сопровождением;
- умение оценивать произведения разных видов искусства, овладев логическими действиями сравнения, анализа, синтеза, обобщения, установления аналогий в процессе интонационно-образного, жанрового и стилистового анализа музыкальных произведений и других видов музыкально-творческой деятельности;
- готовность к учебному сотрудничеству (общение, взаимодействие) со сверстниками при решении различных музыкально-творческих задач;
- овладение базовыми предметными и межпредметными понятиями в процессе освоения учебного предмета «Музыка»;
- использование различных способов поиска (в справочных источниках и открытом учебном информационном пространстве сети Интернет), сбора, обработки, анализа, организации, передачи и интерпретации информации в соответствии с коммуникативными и познавательными задачами и технологиями учебного предмета; в том числе умение фиксировать (записывать) в цифровой форме измеряемые величины и анализировать звуки, готовить свое выступление и выступать с аудио-, видео- и графическим сопровождением; соблюдать нормы информационной избирательности, этики и этикета;
- овладение логическими действиями сравнения, анализа, синтеза, обобщения, классификации по родовидовым признакам, установления аналогий и причинно-следственных связей, построения рассуждений, отнесения к известным понятиям в процессе слушания и освоения музыкальных произведений различных жанров и форм;
- готовность слушать собеседника и вести диалог, готовность признавать возможность существования различных точек зрения и права каждого иметь свою; излагать свое мнение и аргументировать свою точку зрения и оценку событий, формирующихся в процессе совместной творческой и коллективной хоровой и инструментальной деятельности;
- овладение начальными сведениями о сущности и особенностях объектов, процессов и явлений действительности (культурных и др.) в соответствии с содержанием учебного предмета «Музыка»;
- овладение базовыми предметными и межпредметными понятиями, отражающими существенные связи и отношения между объектами и процессами, в процессе привлечения интегративных форм освоения учебного предмета «Музыка».

В результате реализации программы обучающиеся смогут освоить универсальные учебные действия, обеспечивающие овладение ключевыми компетенциями, реализовать собственный творческий потенциал, применяя музыкальные знания и представления о музыкальном искусстве в познавательной и практической деятельности.



«Технология». Специфика этого предмета и его значимость для формирования универсальных учебных действий обусловлены:

- ключевую ролью предметно-преобразовательной деятельности как основы формирования системы универсальных учебных действий;
- значением универсальных учебных действий моделирования и планирования, которые являются непосредственным предметом усвоения в ходе выполнения различных заданий по курсу (так, в ходе решения задач на конструирование обучающиеся учатся использовать схемы, карты и модели, задающие полную ориентировочную основу выполнения предложенных заданий и позволяющие выделять необходимую систему ориентиров);
- специальной организацией процесса планомерно-поэтапной отработки предметно-преобразовательной деятельности обучающихся в генезисе и развитии психологических новообразований младшего школьного возраста — умении осуществлять анализ, действовать во внутреннем умственном плане; рефлексией как осознанием содержания и оснований выполняемой деятельности;
- широким использованием форм группового сотрудничества и проектных форм работы для реализации учебных целей курса;
- формированием первоначальных элементов ИКТ-компетентности обучающихся.

Изучение технологии обеспечивает реализацию следующих *целей*:

- формирование картины мира материальной и духовной культуры как продукта творческой предметно-преобразующей деятельности человека;
- развитие знаково-символического и пространственного мышления, творческого и репродуктивного воображения на основе развития способности обучающегося к моделированию и отображению объекта и процесса его преобразования в форме моделей (рисунков, планов, схем, чертежей);
- развитие регулятивных действий, включая целеполагание; планирование (умение составлять план действий и применять его для решения задач); прогнозирование (предвосхищение будущего результата при различных условиях выполнения действия); контроль, коррекция и оценка;
- формирование внутреннего плана на основе поэтапной отработки предметно-преобразующих действий;
- развитие планирующей и регулирующей функций речи;
- развитие коммуникативной компетентности обучающихся на основе организации совместно-продуктивной деятельности;
- развитие эстетических представлений и критериев на основе изобразительной и художественной конструктивной деятельности;
- формирование мотивации успеха и достижений младших школьников, творческой самореализации на основе эффективной организации предметно-преобразующей символично-моделирующей деятельности;
- ознакомление обучающихся с миром профессий и их социальным значением, историей их возникновения и развития как первая ступень формирования готовности к предварительному профессиональному самоопределению;
- формирование ИКТ-компетентности обучающихся, включая ознакомление с правилами жизни людей в мире информации: избирательность в потреблении

информации, уважение к личной информации другого человека, к процессу познания учения, к состоянию неполного знания и другим аспектам.

**«Физическая культура».** Этот предмет обеспечивает формирование личностных универсальных действий:

- основ общекультурной и российской гражданской идентичности как чувства гордости за достижения в мировом и отечественном спорте;
- освоение моральных норм помощи тем, кто в ней нуждается, готовности принять на себя ответственность;
- развитие мотивации достижения и готовности к преодолению трудностей на основе конструктивных стратегий совладания и умения мобилизовать свои личностные и физические ресурсы, стрессоустойчивости;
- освоение правил здорового и безопасного образа жизни.

«Физическая культура» как учебный предмет способствует:

- в области регулятивных действий развитию умений планировать, регулировать, контролировать и оценивать свои действия;
- в области коммуникативных действий развитию взаимодействия, ориентации на партнера, сотрудничеству и кооперации (в командных видах спорта — формированию умений планировать общую цель и пути ее достижения; договариваться в отношении целей и способов действия, распределения функций и ролей в совместной деятельности; конструктивно разрешать конфликты; осуществлять взаимный контроль; адекватно оценивать собственное поведение и поведение партнера и вносить необходимые коррективы в интересах достижения общего результата).

В соответствии с требованиями ФГОС структура и содержание системы учебников «Школа России» направлены на достижение следующих метапредметных результатов освоения основной образовательной программы:

***1.Овладение способностью принимать и сохранять цели и задачи учебной деятельности, поиска средств ее осуществления.***

В учебниках русского языка, математики, окружающего мира, литературного чтения с 1 по 4 классы на титулах каждого раздела сформулированы основные цели и задачи учебной деятельности, что позволяет учащимся узнать, чему конкретно они будут учиться, изучая данный раздел. В начале каждого урока представлены цели и задачи учебной деятельности на данном уроке. Это помогает ученикам видеть перспективу работы по теме и соотносить конкретные цели каждого урока с конечным результатом ее изучения.

Постановка учебной задачи, как правило, показывает детям недостаточность имеющихся у них знаний, побуждает их к поиску новых знаний и способов действий, которые они «открывают» в результате применения и использования уже известных способов действий и имеющихся знаний. При такой системе построения материала учебников постепенно формируются умения сначала понимать и принимать познавательную цель, сохранять её при выполнении учебных действий, а затем и самостоятельно формулировать учебную задачу, выстраивать план действия для её последующего решения.

Способность принимать и сохранять задачи учебной деятельности, находить средства ее реализации развивается через систему заданий, предусмотренных в материале каждого урока. Урок, тема, раздел завершаются заданиями рубрики «Проверь себя», содержание которых способствует организации контрольно-оценочной деятельности, формированию рефлексивной позиции школьника, его волевой саморегуляции. Такая дидактическая структура: общая цель — ее конкретизация в начале каждого урока (или раздела) — реализация поставленных задач в содержании урока (раздела) — творческие проверочные задания способствуют формированию регулятивных УУД младшего школьника.

## ***2. Освоение способов решения проблем творческого и поискового характера.***

Формирование и освоение указанных способов и приёмов действий основывается на разработанной в учебниках системе заданий творческого и поискового характера, направленных на развитие у учащихся познавательных УУД и творческих способностей. В учебниках «Школы России» в каждой теме формулируются проблемные вопросы, учебные задачи или создаются проблемные ситуации.

В курсе «Русский язык» одним из приёмов решения учебных проблем является языковой эксперимент, который представлен в учебнике под рубрикой «Проведи опыт». Проводя исследование, дети, например, узнают, как можно определить слоги в слове, основу слова; убеждаются, что слов без корня не бывает; определяют, какие глаголы спрягаются, а какие — нет. Учащиеся включаются в поиск ответа, выдвигая предположения, обсуждая их, находя с помощью учебника необходимую информацию, делая выводы и таким образом, овладевают новыми знаниями.

Проблемы творческого и поискового характера решаются также при работе над учебными проектами и проектными задачами, которые предусмотрены в каждом классе предметных линий комплекса учебников «Школа России».

В курсе «Математика» освоение указанных способов основывается на представленной в учебниках 1—4 классов серии заданий творческого и поискового характера, например, предлагающих:

продолжить (дополнить) ряд чисел, числовых выражений, равенств, значений величин, геометрических фигур и др., записанных по определённому правилу;

провести классификацию объектов, чисел, равенств, значений величин, геометрических фигур и др. по заданному признаку;

провести логические рассуждения, использовать знания в новых условиях при выполнении заданий поискового характера.

В учебниках предлагаются «Странички для любознательных» с заданиями творческого характера, начиная со 2 класса, добавляются странички «Готовимся к олимпиаде», задания конкурса «Смекалка».

С первого класса младшие школьники учатся не только наблюдать, сравнивать, выполнять классификацию объектов, рассуждать, проводить обобщения и др., но и фиксировать результаты своих наблюдений и действий разными способами (словесными, практическими, знаковыми, графическими). Всё это формирует умения решать задачи творческого и поискового характера.

Проблемы творческого и поискового характера решаются также при работе над учебными проектами по математике, русскому языку, литературному чтению, окружающему миру, технологии, иностранным языкам, информатике, которые предусмотрены в каждом учебнике с 1 по 4 классы.

### 2.1.3. Характеристика универсальных учебных действий при получении начального общего образования

Последовательная реализация деятельностного подхода направлена на повышение эффективности образования, более гибкое и прочное усвоение знаний обучающимися, возможность их самостоятельного движения в изучаемой области, существенное повышение их мотивации и интереса к учебе.

В рамках деятельностного подхода в качестве общеучебных действий рассматриваются основные структурные компоненты учебной деятельности — мотивы, особенности целеполагания (учебная цель и задачи), учебные действия, контроль и оценка, сформированность которых является одной из составляющих успешности обучения в образовательной организации.

При оценке сформированности учебной деятельности учитывается возрастная специфика, которая заключается в постепенном переходе от совместной деятельности учителя и обучающегося к совместно-разделенной (в младшем школьном и младшем подростковом возрасте) и к самостоятельной с элементами самообразования и самовоспитания (в младшем подростковом и старшем подростковом возрасте).

#### **Понятие «универсальные учебные действия»**

В широком значении термин «универсальные учебные действия» означает умение учиться, т. е. способность субъекта к саморазвитию и самосовершенствованию путем сознательного и активного присвоения нового социального опыта.

Такая *способность учащегося самостоятельно* успешно усваивать новые знания, умения и компетентности, включая самостоятельную организацию процесса усвоения, т. е. *умение учиться* обеспечивается тем, что универсальные учебные действия как *обобщенные* действия открывают возможность широкой *ориентации* учащихся, – как в различных *предметных* областях, так и в строении самой *учебной деятельности*, включая осознание учащимися ее целевой направленности, ценностно-смысловых и операциональных характеристик. Таким образом, достижение «умения учиться» предполагает полноценное освоение всех компонентов учебной деятельности, которые включают:

- 1) познавательные и учебные *мотивы*,
- 2) учебную *цель*,
- 3) учебную *задачу*,
- 4) учебные *действия* и *операции* (ориентировка, преобразование материала, контроль и оценка).

«Умение учиться» выступает существенным фактором повышения эффективности освоения учащимися предметных знаний, умений и формирования компетенций, образа мира и ценностно-смысловых оснований личностного морального выбора.

#### **Функции универсальных учебных действий:**

- обеспечение возможностей обучающегося самостоятельно осуществлять деятельность учения, ставить учебные цели, искать и использовать необходимые средства и способы их достижения, контролировать и оценивать процесс и результаты деятельности;
- создание условий для гармоничного развития личности и ее самореализации на основе готовности к непрерывному образованию; обеспечение успешного

усвоения знаний, формирования умений, навыков и компетентностей в любой предметной области.

Универсальный характер учебных действий проявляется в том, что они носят надпредметный, метапредметный характер; обеспечивают целостность общекультурного, личностного и познавательного развития и саморазвития личности; обеспечивают преемственность всех уровней образовательной деятельности; лежат в основе организации и регуляции любой деятельности обучающегося независимо от ее специально-предметного содержания.

Универсальные учебные действия обеспечивают этапы усвоения учебного содержания и формирования психологических способностей обучающегося.

### **Виды универсальных учебных действий**

В составе основных видов универсальных учебных действий, соответствующих ключевым целям общего образования, можно выделить четыре блока: **личностный, регулятивный** (включающий также действия саморегуляции), **познавательный** и **коммуникативный**. Представим названные блоки УУД более подробно.

**Личностные универсальные учебные действия** обеспечивают ценностно-смысловую ориентацию обучающихся (умение соотносить поступки и события с принятыми этическими принципами, знание моральных норм и умение выделить нравственный аспект поведения) и ориентацию в социальных ролях и межличностных отношениях.

Применительно к учебной деятельности следует выделить три вида личностных действий:

- личностное, профессиональное, жизненное *самоопределение*;
- *смыслообразование*, т. е. установление обучающимися связи между целью учебной деятельности и ее мотивом, другими словами, между результатом учения и тем, что побуждает к деятельности, ради чего она осуществляется. Ученик должен задаваться вопросом: какое значение и какой смысл имеет для меня учение? — и уметь на него отвечать;
- *нравственно-этическая ориентация*, в том числе и *оценивание* усваиваемого содержания (исходя из социальных и личностных ценностей), обеспечивающее личностный моральный выбор.

**Регулятивные универсальные учебные действия** обеспечивают обучающимся организацию своей учебной деятельности. К ним относятся:

- *целеполагание* как постановка учебной задачи на основе соотнесения того, что уже известно и усвоено обучающимися, и того, что еще неизвестно;
- *планирование* — определение последовательности промежуточных целей с учетом конечного результата; составление плана и последовательности действий;
- *прогнозирование* — предвосхищение результата и уровня усвоения знаний, его временных характеристик;
- *контроль* в форме соотнесения способа действия и его результата с заданным эталоном с целью обнаружения отклонений и отличий от эталона;
- *коррекция* — внесение необходимых дополнений и корректив в план и способ действия в случае расхождения эталона, реального действия и его результата с учетом оценки этого результата самим обучающимся, учителем, другими обучающимися;

- *оценка* — выделение и осознание обучающимся того, что им уже усвоено и что ему еще нужно усвоить, осознание качества и уровня усвоения; объективная оценка личных результатов работы;

- *саморегуляция* как способность к мобилизации сил и энергии, волевому усилию (выбору в ситуации мотивационного конфликта) и преодолению препятствий для достижения цели.

***Познавательные универсальные учебные действия*** включают: общеучебные, логические учебные действия, а также постановку и решение проблемы.

***К общеучебным универсальным действиям*** относятся:

- самостоятельное выделение и формулирование познавательной цели;
- поиск и выделение необходимой информации, в том числе решение практических и познавательных задач с использованием общедоступных в начальной школе источников информации (в том числе справочников, энциклопедий, словарей) и инструментов ИКТ;
- структурирование знаний;
- осознанное и произвольное построение речевого высказывания в устной и письменной форме;
- выбор наиболее эффективных способов решения практических и познавательных задач в зависимости от конкретных условий;
- рефлексия способов и условий действия, контроль и оценка процесса и результатов деятельности;
- смысловое чтение как осмысление цели чтения и выбор вида чтения в зависимости от цели; извлечение необходимой информации из прослушанных текстов различных жанров; определение основной и второстепенной информации; свободная ориентация и восприятие текстов художественного, научного, публицистического и официально-делового стилей; понимание и адекватная оценка языка средств массовой информации;

Особую группу общеучебных универсальных действий составляют ***знаково-символические действия***:

- моделирование — преобразование объекта из чувственной формы в модель, где выделены существенные характеристики объекта (пространственно-графическая или знаково-символическая модели);
- преобразование модели с целью выявления общих законов, определяющих данную предметную область.

***К логическим универсальным действиям*** относятся:

- анализ объектов с целью выделения признаков (существенных, несущественных);
- синтез — составление целого из частей, в том числе самостоятельное достраивание с восполнением недостающих компонентов;
- выбор оснований и критериев для сравнения, сериации, классификации объектов;
- подведение под понятие, выведение следствий;
- установление причинно-следственных связей, представление цепочек объектов и явлений;
- построение логической цепочки рассуждений, анализ истинности утверждений;
- доказательство;
- выдвижение гипотез и их обоснование.

***К постановке и решению проблемы*** относятся:

- формулирование проблемы;

- самостоятельное создание алгоритмов (способов) деятельности при решении проблем творческого и поискового характера.

**Коммуникативные универсальные учебные действия** обеспечивают социальную компетентность и учет позиции других людей, партнеров по общению или деятельности; умение слушать и вступать в диалог; участвовать в коллективном обсуждении проблем; способность интегрироваться в группу сверстников и строить продуктивное взаимодействие и сотрудничество со сверстниками и взрослыми.

К коммуникативным действиям относятся:

- планирование учебного сотрудничества с учителем и сверстниками — определение цели, функций участников, способов взаимодействия;

- постановка вопросов — инициативное сотрудничество в поиске и сборе информации;

- разрешение конфликтов — выявление, идентификация проблемы, поиск и оценка альтернативных способов разрешения конфликта, принятие решения и его реализация;

- управление поведением партнера — контроль, коррекция, оценка его действий;

- умение с достаточной полнотой и точностью выражать свои мысли в соответствии с задачами и условиями коммуникации; владение монологической и диалогической формами речи в соответствии с грамматическими и синтаксическими нормами родного языка, современных средств коммуникации.

Развитие системы универсальных учебных действий в составе личностных, регулятивных, познавательных и коммуникативных действий, определяющих развитие психологических способностей личности, осуществляется в рамках нормативно-возрастного развития личностной и познавательной сфер ребенка. Процесс обучения задает содержание и характеристики учебной деятельности ребенка и тем самым определяет зону ближайшего развития указанных универсальных учебных действий (их уровень развития, соответствующий «высокой норме») и их свойства.

Универсальные учебные действия представляют собой целостную систему, в которой происхождение и развитие каждого вида учебного действия определяются его отношениями с другими видами учебных действий и общей логикой возрастного развития. Из общения и саморегуляции развивается способность ребенка регулировать свою деятельность. Из оценок окружающих и в первую очередь оценок близкого взрослого формируется представление о себе и своих возможностях, появляется самопринятие и самоуважение, т. е. самооценка и Я-концепция как результат самоопределения. Из ситуативно-познавательного и внеситуативно-познавательного общения формируются познавательные действия ребенка.

Содержание, способы общения и коммуникации обуславливают развитие способности ребенка к регуляции поведения и деятельности, познанию мира, определяют образ «Я» как систему представлений о себе, отношения к себе. Именно поэтому становлению коммуникативных универсальных учебных действий в программе развития универсальных учебных действий следует уделить особое внимание.

По мере становления личностных действий ребенка (смыслообразование и самоопределение, нравственно-этическая ориентация) функционирование и развитие универсальных учебных действий (коммуникативных, познавательных и регулятивных) претерпевают значительные изменения. Регуляция общения, кооперации и сотрудничества проектирует определенные достижения и результаты ребенка, что вторично приводит к изменению характера его общения и Я-концепции.

Познавательные действия также являются существенным ресурсом достижения успеха и оказывают влияние как на эффективность самой деятельности и коммуникации, так и на самооценку, смыслообразование и самоопределение обучающегося.

Универсальные учебные действия представляют собой целостную систему, в которой происхождение и развитие каждого вида учебного действия определяется его отношением с другими видами учебных действий и общей логикой возрастного развития.

Содержание и способы общения и коммуникации обуславливают развитие способности ребёнка к регуляции поведения и деятельности, познанию мира, определяют образ «Я» как систему представлений о себе, отношения к себе.

### Характеристика результатов формирования универсальных учебных действий на разных этапах обучения по УМК «Школа России» в начальной школе

Класс	Личностные УУД	Регулятивные УУД	Познавательные УУД	Коммуникативные УУД
1 класс	<p>1. Ценить и принимать следующие базовые ценности: «добро», «терпение», «родина», «природа», «семья».</p> <p>2. Уважать свою семью, своих родственников, ценить родителей.</p> <p>3. Освоить роль ученика; формирование интереса (мотивации) к учению.</p> <p>4. Оценивать жизненные ситуации и поступки героев художественных текстов с точки зрения общечеловеческих норм.</p>	<p>1. Организовывать свое рабочее место под руководством учителя.</p> <p>2. Определять цель выполнения заданий на уроке, во внеурочной деятельности, в жизненных ситуациях под руководством учителя.</p> <p>3. Определять план выполнения заданий на уроках, внеурочной деятельности, жизненных ситуациях под руководством учителя.</p> <p>4. Использовать в своей деятельности простейшие приборы: линейку, треугольник и т.д.</p>	<p>1. Ориентироваться в учебнике: определять умения, которые будут сформированы на основе изучения данного раздела.</p> <p>2. Отвечать на простые вопросы учителя, находить нужную информацию в учебнике.</p> <p>3. Сравнить предметы, объекты: находить общее и различное.</p> <p>4. Группировать предметы, объекты на основе существенных признаков.</p> <p>5. Подробно пересказывать прочитанное или прослушанное; определять тему.</p>	<p>1. Участвовать в диалоге на уроке и в жизненных ситуациях.</p> <p>2. Отвечать на вопросы учителя, товарищей по классу.</p> <p>2. Соблюдать простейшие нормы речевого этикета: здороваться, прощаться, благодарить.</p> <p>3. Слушать и понимать речь других.</p> <p>4. Участвовать в парной работе.</p>
2 класс	<p>1. Ценить и принимать следующие базовые ценности: «добро», «терпение»,</p>	<p>1. Самостоятельно организовывать свое рабочее место.</p> <p>2. Следовать режиму</p>	<p>1. Ориентироваться в учебнике: определять умения, которые будут</p>	<p>1. Участвовать в диалоге; слушать и понимать других, высказывать свою точку зрения на</p>



	<p>«родина», «природа», «семья», «мир», «настоящий друг».</p> <p>2. Уважение к своему народу, к своей родине.</p> <p>3. Освоение личностного смысла учения, желания учиться.</p> <p>4. Оценивать жизненные ситуации и поступки героев художественных текстов с точки зрения общечеловеческих норм.</p>	<p>организации учебной и внеучебной деятельности.</p> <p>3. Определять цель учебной деятельности с помощью учителя и самостоятельно.</p> <p>4. Определять план выполнения заданий на уроках, во внеурочной деятельности, жизненных ситуациях под руководством учителя.</p> <p>5. Соотносить выполненное задание с образцом, предложенным учителем.</p> <p>6. Использовать в работе простейшие инструменты и более сложные приборы (циркуль).</p> <p>6. Корректировать выполнение задания в дальнейшем.</p> <p>7. Оценивать выполнение своего задания по следующим критериям: легко выполнять, возникли сложности при выполнении.</p>	<p>сформированы на основе изучения данного раздела; определять круг своего «незнания».</p> <p>2. Отвечать на простые и сложные вопросы учителя, самим задавать вопросы, находить нужную информацию в учебнике.</p> <p>3. Сравнивать и группировать предметы, объекты по нескольким основаниям; находить закономерности; самостоятельно продолжать их по установленном правилу.</p> <p>4. Подробно пересказывать прочитанное или прослушанное; составлять простой план.</p> <p>5. Определять, в каких источниках можно найти необходимую информацию для выполнения задания.</p> <p>6. Находить необходимую информацию, как в учебнике, так и в словарях в учебнике.</p> <p>7. Наблюдать и делать самостоятельные простые выводы</p>	<p>события, поступки.</p> <p>2. Оформлять свои мысли в устной и письменной речи с учетом своих учебных и жизненных речевых ситуаций.</p> <p>3. Читать вслух и про себя тексты учебников, других художественных и научно-популярных книг, понимать прочитанное.</p> <p>4. Выполняя различные роли в группе, сотрудничать в совместном решении проблемы (задачи).</p>
3 класс	1. Ценить и принимать следующие	1. Самостоятельно организовывать свое рабочее	1. Ориентироваться в учебнике:	1. Участвовать в диалоге; слушать и понимать

	<p>базовые ценности: «добро», «терпение», «родина», «природа», «семья», «мир», «настоящий друг», «справедливость», «желание понимать друг друга», «понимать позицию другого».</p> <p>2. Уважение к своему народу, к другим народам, терпимость к обычаям и традициям других народов.</p> <p>3. Освоение личностного смысла учения; желание продолжать свою учебу.</p> <p>4. Оценивать жизненные ситуации и поступки героев художественных текстов с точки зрения общечеловеческих норм.</p>	<p>место в соответствии с целью выполнения заданий.</p> <p>2. Самостоятельно определять важность или необходимость выполнения различных задания в учебном процессе и жизненных ситуациях.</p> <p>3. Определять цель учебной деятельности самостоятельно.</p> <p>4. Определять план выполнения заданий на уроках, во внеурочной деятельности, жизненных ситуациях под руководством учителя.</p> <p>5. Определять правильность выполненного задания на основе сравнения с предыдущими заданиями, или на основе различных образцов.</p> <p>6. Корректировать выполнение задания в соответствии с планом, условиями выполнения, результатом действий на определенном этапе.</p> <p>7. Использовать в работе литературу, инструменты,</p>	<p>определять умения, которые будут сформированы на основе изучения данного раздела; определять круг своего незнания; планировать свою работу по изучению незнакомого материала.</p> <p>2. Самостоятельно предполагать, какая дополнительная информация будет нужна для изучения незнакомого материала; отбирать необходимые источники информации среди предложенных учителем словарей, энциклопедий, справочников.</p> <p>3. Извлекать информацию, представленную в разных формах (текст, таблица, схема, экспонат, модель, иллюстрация и др.)</p> <p>4. Представлять информацию в виде текста, таблицы, схемы, в том числе с помощью ИКТ.</p> <p>5. Анализировать, сравнивать, группировать различные объекты, явления, факты.</p>	<p>других, высказывать свою точку зрения на события, поступки.</p> <p>2. Оформлять свои мысли в устной и письменной речи с учетом своих учебных и жизненных речевых ситуаций.</p> <p>3. Читать вслух и про себя тексты учебников, других художественных и научно-популярных книг, понимать прочитанное.</p> <p>4. Выполняя различные роли в группе, сотрудничать в совместном решении проблемы (задачи).</p> <p>5. Отстаивать свою точку зрения, соблюдая правила речевого этикета.</p> <p>6. Критично относиться к своему мнению.</p> <p>7. Понимать точку зрения другого.</p> <p>8. Участвовать в работе группы, распределять роли, договариваться друг с другом.</p>
--	---	--	--	---

		приборы. 8. Оценивать выполнение задания по заранее известным критериям.		
4 класс	<p>1. Ценить и принимать следующие базовые ценности: «добро», «терпение», «родина», «природа», «семья», «мир», «настоящий друг», «справедливость», «желание понимать друг друга», «понимать позицию другого», «народ», «национальность» и т.д.</p> <p>2. Уважение к своему народу, к другим народам, принятие ценностей других народов.</p> <p>3. Освоение личностного смысла учения; выбор дальнейшего образовательного маршрута.</p> <p>4. Оценивать жизненные ситуации и поступки героев художественных текстов с точки зрения общечеловеческих норм.</p>	<p>1. Самостоятельно формулировать задание: определять его цель, планировать алгоритм его выполнения, корректировать работу по ходу его выполнения, самостоятельно оценивать.</p> <p>2. Использовать при выполнении задания различные средства: справочную литературу, ИКТ, инструменты и приборы.</p> <p>3. Определять самостоятельно критерии оценивания, давать самооценку.</p>	<p>1. Ориентироваться в учебнике: определять умения, которые будут сформированы на основе изучения данного раздела; определять круг своего незнания; планировать свою работу по изучению незнакомого материала.</p> <p>2. Самостоятельно предполагать, какая дополнительная информация будет нужна для изучения незнакомого материала; отбирать необходимые источники информации среди предложенных учителем словарей, энциклопедий, справочников, электронных дисков.</p> <p>3. Сопоставлять и отбирать информацию, полученную из различных источников (словари, энциклопедии, справочники, электронные</p>	<p>Участвовать в диалоге; слушать и понимать других, высказывать свою точку зрения на события, поступки.</p> <p>2. Оформлять свои мысли в устной и письменной речи с учетом своих учебных и жизненных речевых ситуаций.</p> <p>3. Читать вслух и про себя тексты учебников, других художественных и научно-популярных книг, понимать прочитанное.</p> <p>4. Выполняя различные роли в группе, сотрудничать в совместном решении проблемы (задачи).</p> <p>5. Отстаивать свою точку зрения, соблюдая правила речевого этикета; аргументировать свою точку зрения с помощью фактов и дополнительных сведений.</p> <p>6. Критично относиться к своему мнению. Уметь взглянуть на ситуацию с</p>

			диски, сеть Интернет). 4. Анализировать, сравнивать, группировать различные объекты, явления, факты. 5. Самостоятельно делать выводы, перерабатывать информацию, преобразовывать её, представлять информацию на основе схем, моделей, сообщений. 6. Составлять сложный план текста. 7. Уметь передавать содержание в сжатом, выборочном или развёрнутом виде.	иной позиции и договариваться с людьми иных позиций. 7. Понимать точку зрения другого. 8. Участвовать в работе группы, распределять роли, договариваться друг с другом. Предвидеть последствия коллективных решений.
--	--	--	---	--

**Особенности, основные направления и планируемые результаты учебно-исследовательской и проектной деятельности обучающихся в рамках урочной и внеурочной деятельности**

Учебно-исследовательская и проектная деятельности обучающихся направлена на развитие метапредметных умений.

Включение учебно-исследовательской и проектной деятельности в процесс обучения является важным инструментом развития познавательной сферы, приобретения социального опыта, возможностей саморазвития, повышение интереса к предмету изучения и процессу умственного труда, получения и самостоятельного открытия новых знаний у младшего школьника. Главная особенность развития учебно-исследовательской и проектной деятельности – возможность активизировать учебную работу детей, придав ей исследовательский, творческий характер и таким образом передать учащимся инициативу в своей познавательной деятельности. Учебно-исследовательская деятельность предполагает поиск новых знаний и направлена на развитие у ученика умений и навыков научного поиска. Проектная деятельность в большей степени связана с развитием умений и навыков планирования, моделирования и решения практических задач.

В ходе освоения учебно-исследовательской и проектной деятельности учащийся начальной школы получает знания не в готовом виде, а добывает их сам и осознает при этом содержание и формы учебной деятельности. Обучающийся выступает в роли субъекта образовательной деятельности, поскольку получает возможность быть

самостоятельным, активным творцом, который планирует свою деятельность, ставит задачи, ищет средства для решения поставленных задач.

Основными задачами в процессе учебно-исследовательского и проектного обучения является развитие у ученика определенного базиса знаний и развития умений: наблюдать, измерять, сравнивать, моделировать, генерировать гипотезы, экспериментировать, устанавливать причинно-следственные связи. Данные умения обеспечивают необходимую знаниевую и процессуальную основу для проведения исследований и реализации проектов в урочной и внеурочной деятельности.

Развитие умений младших школьников проводится с учетом использования вербальных, знаково-символических, наглядных средств и приспособлений для создания моделей изучаемых объектов и процессов, схем, алгоритмов и эвристических средств решения учебных и практических задач, а также особенностей математического, технического моделирования, в том числе возможностей компьютера.

Исследовательская и проектная деятельность может проходить как в индивидуальной, так и в групповой форме, что помогает учителю построить индивидуальный подход к развитию ребенка. Границы исследовательского и проектного обучения младших школьников определяются целевыми установками, на которые ориентирован учитель, а также локальными задачами, стоящими на конкретном уроке.

В рамках внеурочной деятельности исследовательская и проектная деятельность направлены на обогащение содержания образования и возможность реализации способностей, потребностей и интересов обучающихся с различным уровнем развития.

Для расширения диапазона применимости исследовательского и проектного обучения следует дифференцировать задания по степени трудности: путем постепенного усложнения непосредственно самих заданий и/или увеличением степени самостоятельности ребенка, регулируемой мерой непосредственного руководства учителя процессом научно-практического обучения.

В качестве основных результатов учебно-исследовательской и проектной деятельности младших школьников рассматриваются такие метапредметные результаты, как сформированные умения: наблюдать, измерять, сравнивать, моделировать, выдвигать гипотезы, экспериментировать, определять понятия, устанавливать причинно-следственные связи и работать с источниками информации. Они обеспечивают получение необходимой знаниевой и процессуальной основы для проведения исследований и реализации проектов при изучении учебных предметов. В качестве результата следует также включить готовность слушать и слышать собеседника, умение в корректной форме формулировать и оценивать познавательные вопросы; проявлять самостоятельность в обучении, инициативу в использовании своих мыслительных способностей; критически и творчески работать в сотрудничестве с другими людьми; смело и твердо защищать свои убеждения; оценивать и понимать собственные сильные и слабые стороны; отвечать за свои действия и их последствия.

#### **Условия, обеспечивающие развитие универсальных учебных действий у обучающихся**

Указанное содержание учебных предметов, преподаваемых в рамках начального образования, может стать средством формирования универсальных учебных действий только при соблюдении определенных условий организации образовательной деятельности:

- использовании учебников бумажной и/или электронной форме не только в качестве носителя информации, «готовых» знаний, подлежащих усвоению, но и как носителя способов «открытия» новых знаний, их практического освоения, обобщения и систематизации, включения обучающимся в свою картину мира;
- соблюдении технологии проектирования и проведения урока (учебного занятия) в соответствии с требованиями системно-деятельностного подхода: будучи формой учебной деятельности, урок должен отражать её основные этапы – постановку задачи, поиск решения, вывод (моделирование), конкретизацию и применение новых знаний (способов действий), контроль и оценку результата;
- осуществлении целесообразного выбора организационно-деятельностных форм работы обучающихся на уроке (учебном занятии) – индивидуальной, групповой (парной) работы, общеклассной дискуссии;
- организации системы мероприятий для формирования контрольно-оценочной деятельности обучающихся с целью развития их учебной самостоятельности;
- эффективного использования средств ИКТ.

Учитывая определенную специфику использования ИКТ как инструмента формирования универсальных учебных действий в начальном образовании и объективную новизну этого направления для педагогов, остановимся на этой составляющей программы более подробно.

В условиях интенсификации процессов информатизации общества и образования при формировании универсальных учебных действий наряду с предметными методиками целесообразно широкое использование цифровых инструментов и возможностей современной информационно-образовательной среды. Ориентировка младших школьников в ИКТ и формирование способности их грамотно применять (ИКТ-компетентность) являются одними из важных средств формирования универсальных учебных действий обучающихся в рамках начального общего образования.

ИКТ также могут (и должны) широко применяться при оценке сформированности универсальных учебных действий. Для их формирования исключительную важность имеет использование информационно-образовательной среды, в которой планируют и фиксируют свою деятельность, её результаты учителя и обучающиеся.

В рамках ИКТ-компетентности выделяется учебная ИКТ-компетентность – способность решать учебные задачи с использованием общедоступных в начальной школе инструментов ИКТ и источников информации в соответствии с возрастными потребностями и возможностями младшего школьника. Решение задачи формирования ИКТ-компетентности должно проходить не только на занятиях по отдельным учебным предметам (где формируется предметная ИКТ-компетентность), но и в рамках метапредметной программы формирования универсальных учебных действий.

При освоении личностных действий на основе указанной программы у обучающихся формируются:

- критическое отношение к информации и избирательность её восприятия;
- уважение к информации о частной жизни и информационным результатам деятельности других людей;
- основы правовой культуры в области использования информации.

При освоении регулятивных универсальных учебных действий обеспечиваются:

- оценка условий, алгоритмов и результатов действий, выполняемых в информационной среде;
- использование результатов действия, размещённых в информационной среде, для оценки и коррекции выполненного действия;
- создание цифрового портфолио учебных достижений обучающегося.

При освоении познавательных универсальных учебных действий ИКТ играют ключевую роль в следующих универсальных учебных действиях:

- поиск информации;
- фиксация (запись) информации с помощью различных технических средств;
- структурирование информации, её организация и представление в виде диаграмм, картосхем, линий времени и пр.;
- создание простых гипермедиасообщений;
- построение простейших моделей объектов и процессов.

ИКТ является важным инструментом для формирования коммуникативных универсальных учебных действий. Для этого используются:

- обмен гипермедиасообщениями;
- выступление с аудиовизуальной поддержкой;
- фиксация хода коллективной/личной коммуникации;
- общение в цифровой среде (электронная почта, чат, видеоконференция, форум, блог).

Формирование ИКТ-компетентности обучающихся происходит в рамках системно-деятельностного подхода, на основе изучения всех без исключения предметов учебного плана. Включение задачи формирования ИКТ-компетентности в программу формирования универсальных учебных действий позволяет организации, осуществляющей образовательную деятельность, и учителю формировать соответствующие позиции планируемых результатов, помогает с учётом специфики каждого учебного предмета избежать дублирования при освоении разных умений, осуществлять интеграцию и синхронизацию содержания различных учебных курсов. Освоение умений работать с информацией и использовать инструменты ИКТ также может входить в содержание факультативных курсов, кружков, внеурочной деятельности школьников.

#### **2.1.4. Типовые задачи формирования личностных, регулятивных, познавательных, коммуникативных универсальных учебных действий**

Реализация деятельностного подхода в образовании осуществляется в ходе решения следующих задач:

- определения основных результатов обучения и воспитания в терминах сформированности личностных качеств и универсальных учебных действий;
- построения содержания учебных предметов и образования с ориентацией на существенные знания в определенных предметных областях;
- определения функций, содержания и структуры универсальных учебных действий для каждого возраста/ступени образования;

- выделения возрастнo-специфической формы и качественных показателей сформированности универсальных учебных действий в отношении познавательного и личностного развития учащихся;
- определения круга учебных предметов, в рамках которых оптимально могут быть сформированы конкретные виды универсальных учебных действий и в какой форме;
- разработки системы типовых задач для диагностики сформированности универсальных учебных действий на каждой из ступеней образовательного процесса.

### **2.1.5. Обеспечение преемственности программы формирования универсальных учебных действий при переходе от дошкольного к начальному и основному общему образованию**

Проблема реализации преемственности обучения затрагивает все звенья существующей образовательной системы, а именно: переход из организации, осуществляющей образовательную деятельность на уровне дошкольного образования, в организацию, осуществляющую образовательную деятельность в рамках основной образовательной программы начального общего образования и далее в рамках основной образовательной программы основного и среднего (полного) образования, и, наконец, в высшее учебное заведение. При этом, несмотря на огромные возрастно-психологические различия между обучающимися, переживаемые ими трудности переходных периодов имеют много общего.

Наиболее остро проблема преемственности стоит в двух ключевых точках — в момент поступления детей в школу (при переходе из дошкольного уровня на уровень начального общего образования) и в период перехода обучающихся на уровень основного общего образования.

Исследования *готовности детей к обучению в школе* к начальному общему образованию показали, что обучение должно рассматриваться как комплексное образование, включающее в себя физическую и психологическую готовность.

*Физическая готовность* определяется состоянием здоровья, уровнем морфофункциональной зрелости организма ребенка, в том числе развитием двигательных навыков и качеств (тонкая моторная координация), физической и умственной работоспособности.

*Психологическая готовность* к школе — сложная системная характеристика психического развития ребёнка 6—7 лет, которая предполагает сформированность психологических способностей и свойств, обеспечивающих принятие ребёнком новой социальной позиции школьника; возможность сначала выполнения им учебной деятельности под руководством учителя, а затем переход к её самостоятельному осуществлению; усвоение системы научных понятий; освоение ребёнком новых форм кооперации и учебного сотрудничества в системе отношений с учителем и одноклассниками.

Психологическая готовность к школе имеет следующую структуру: личностная готовность, умственная зрелость и произвольность регуляции поведения и деятельности.

Личностная готовность включает мотивационную готовность, коммуникативную готовность, сформированность Я- концепции и самооценки, эмоциональную зрелость.



Мотивационная готовность предполагает сформированность социальных мотивов (стремление к социально значимому статусу, потребность в социальном признании, мотив социального долга), учебных и познавательных мотивов. Предпосылками возникновения этих мотивов служат, с одной стороны, формирующееся к концу дошкольного возраста желание детей поступить в школу, с другой — развитие любознательности и умственной активности.

Мотивационная готовность характеризуется первичным соподчинением мотивов с доминированием учебно-познавательных мотивов. Коммуникативная готовность выступает как готовность ребёнка к произвольному общению с учителем и сверстниками в контексте поставленной учебной задачи и учебного содержания. Коммуникативная готовность создаёт возможности для продуктивного сотрудничества ребёнка с учителем и трансляции культурного опыта в процессе обучения. Сформированность Я-концепции и самосознания характеризуется осознанием ребёнком своих физических возможностей, умений, нравственных качеств, переживаний (личное сознание), характера отношения к нему взрослых, способностью оценки своих достижений и личностных качеств, самокритичностью. Эмоциональная готовность выражается в освоении ребёнком социальных норм проявления чувств и в способности регулировать своё поведение на основе эмоционального предвосхищения и прогнозирования. Показателем эмоциональной готовности к школьному обучению является сформированность высших чувств — нравственных переживаний, интеллектуальных чувств (радость познания), эстетических чувств (чувство прекрасного). Выражением личностной готовности к школе является сформированность внутренней позиции школьника, подразумевающей готовность ребёнка принять новую социальную позицию и роль ученика, иерархию мотивов с высокой учебной мотивацией.

Умственную зрелость составляет интеллектуальная, речевая готовность и сформированность восприятия, памяти, внимания, воображения. Интеллектуальная готовность к школе включает особую познавательную позицию ребёнка в отношении мира (децентрацию), переход к понятийному интеллекту, понимание причинности явлений, развитие рассуждения как способа решения мыслительных задач, способность действовать в умственном плане, определённый набор знаний, представлений и умений. Речевая готовность предполагает сформированность фонематической, лексической, грамматической, синтаксической, семантической сторон речи; развитие номинативной, обобщающей, планирующей и регулирующей функций речи, диалогической и начальных форм контекстной речи, формирование особой теоретической позиции ребёнка в отношении речевой действительности и выделение слова как её единицы. Восприятие характеризуется всё большей осознанностью, опирается на использование системы общественных сенсорных эталонов и соответствующих перцептивных действий, основывается на взаимосвязи с речью и мышлением. Память и внимание приобретают черты опосредованности, наблюдается рост объёма и устойчивости внимания. Психологическая готовность в сфере воли и произвольности обеспечивает целенаправленность и планомерность управления ребёнком своей деятельностью и поведением. Воля находит отражение в возможности соподчинения мотивов, целеполагании и сохранении цели, способности прилагать волевое усилие для её достижения. Произвольность выступает как умение строить своё поведение и деятельность в соответствии с предлагаемыми образцами и правилами, осуществлять

планирование, контроль и коррекцию выполняемых действий, используя соответствующие средства.

Формирование фундамента готовности перехода к обучению на уровень начального общего образования должно осуществляться в рамках специфически детских видов деятельности: сюжетно-ролевой игры, изобразительной деятельности, конструирования, восприятия сказки и пр.

Не меньшее значение имеет проблема психологической подготовки обучающихся к переходу на уровень основного общего образования с учётом возможного возникновения определённых трудностей такого перехода — ухудшение успеваемости и дисциплины, рост негативного отношения к учению, возрастание эмоциональной нестабильности, нарушения поведения, которые обусловлены:

- необходимостью адаптации обучающихся к новой организации процесса и содержания обучения (предметная система, разные преподаватели и т. д.);
- совпадением начала кризисного периода, в который вступают младшие подростки, со сменой ведущей деятельности (переориентацией подростков на деятельность общения со сверстниками при сохранении значимости учебной деятельности);
- недостаточной готовностью детей к более сложной и самостоятельной учебной деятельности, связанной с показателями их интеллектуального, личностного развития и главным образом с уровнем сформированности структурных компонентов учебной деятельности (мотивы, учебные действия, контроль, оценка);
- недостаточно подготовленным переходом с родного языка на русский язык обучения.

Все эти компоненты присутствуют в программе формирования универсальных учебных действий и заданы в форме требований к планируемым результатам обучения. Основанием преемственности разных уровней образовательной системы может стать ориентация на ключевой стратегический приоритет непрерывного образования — формирование умения учиться, которое должно быть обеспечено формированием системы универсальных учебных действий, а также на положениях ФГОС ДО, касающихся целевых ориентиров на этапе завершения дошкольного образования.

### **2.1.6. Особенности, основные направления и планируемые результаты учебно-исследовательской и проектной деятельности обучающихся в рамках урочной и внеурочной деятельности**

Учебно-исследовательская и проектная деятельности обучающихся направлена на развитие метапредметных умений.

Включение учебно-исследовательской и проектной деятельности в процесс обучения является важным инструментом развития познавательной сферы, приобретения социального опыта, возможностей саморазвития, повышение интереса к предмету изучения и процессу умственного труда, получения и самостоятельного открытия новых знаний у младшего школьника. Главная особенность развития учебно-исследовательской и проектной деятельности – возможность активизировать учебную работу детей, придав ей исследовательский, творческий характер и таким образом передать учащимся инициативу в своей познавательной деятельности. Учебно-исследовательская деятельность предполагает поиск новых знаний и направлена на развитие у ученика умений и навыков научного поиска. Проектная деятельность в большей степени связана с

развитием умений и навыков планирования, моделирования и решения практических задач.

В ходе освоения учебно-исследовательской и проектной деятельности учащийся начальной школы получает знания не в готовом виде, а добывает их сам и осознает при этом содержание и формы учебной деятельности. Обучающийся выступает в роли субъекта образовательной деятельности, поскольку получает возможность быть самостоятельным, активным творцом, который планирует свою деятельность, ставит задачи, ищет средства для решения поставленных задач.

Основными задачами в процессе учебно-исследовательского и проектного обучения является развитие у ученика определенного базиса знаний и развития умений: наблюдать, измерять, сравнивать, моделировать, генерировать гипотезы, экспериментировать, устанавливать причинно-следственные связи. Данные умения обеспечивают необходимую знаниевую и процессуальную основу для проведения исследований и реализации проектов в урочной и внеурочной деятельности.

Развитие умений младших школьников проводится с учетом использования вербальных, знаково-символических, наглядных средств и приспособлений для создания моделей изучаемых объектов и процессов, схем, алгоритмов и эвристических средств решения учебных и практических задач, а также особенностей математического, технического моделирования, в том числе возможностей компьютера.

Исследовательская и проектная деятельность может проходить как в индивидуальной, так и в групповой форме, что помогает учителю построить индивидуальный подход к развитию ребенка. Границы исследовательского и проектного обучения младших школьников определяются целевыми установками, на которые ориентирован учитель, а также локальными задачами, стоящими на конкретном уроке.

В рамках внеурочной деятельности исследовательская и проектная деятельность направлены на обогащение содержания образования и возможность реализации способностей, потребностей и интересов обучающихся с различным уровнем развития.

Для расширения диапазона применимости исследовательского и проектного обучения следует дифференцировать задания по степени трудности: путем постепенного усложнения непосредственно самих заданий и/или увеличением степени самостоятельности ребенка, регулируемой мерой непосредственного руководства учителя процессом научно-практического обучения.

В качестве основных результатов учебно-исследовательской и проектной деятельности младших школьников рассматриваются такие метапредметные результаты, как сформированные умения: наблюдать, измерять, сравнивать, моделировать, выдвигать гипотезы, экспериментировать, определять понятия, устанавливать причинно-следственные связи и работать с источниками информации. Они обеспечивают получение необходимой знаниевой и процессуальной основы для проведения исследований и реализации проектов при изучении учебных предметов. В качестве результата следует также включить готовность слушать и слышать собеседника, умение в корректной форме формулировать и оценивать познавательные вопросы; проявлять самостоятельность в обучении, инициативу в использовании своих мыслительных способностей; критически и творчески работать в сотрудничестве с другими людьми; смело и твердо защищать свои убеждения; оценивать и понимать собственные сильные и слабые стороны; отвечать за свои действия и их последствия.

### 2.1.7. Условия, обеспечивающие развитие универсальных учебных действий у обучающихся

Указанное содержание учебных предметов, преподаваемых в рамках начального образования, может стать средством формирования универсальных учебных действий только при соблюдении определенных условий организации образовательной деятельности:

- использовании учебников в бумажной и/или электронной форме не только в качестве носителя информации, «готовых» знаний, подлежащих усвоению, но и как носителя способов «открытия» новых знаний, их практического освоения, обобщения и систематизации, включения обучающимся в свою картину мира;

- соблюдении технологии проектирования и проведения урока (учебного занятия) в соответствии с требованиями системно-деятельностного подхода: будучи формой учебной деятельности, урок должен отражать ее основные этапы – постановку задачи, поиск решения, вывод (моделирование), конкретизацию и применение новых знаний (способов действий), контроль и оценку результата;

- осуществлении целесообразного выбора организационно-деятельностных форм работы обучающихся на уроке (учебном занятии) – индивидуальной, групповой (парной) работы, общеклассной дискуссии;

- организации системы мероприятий для формирования контрольно-оценочной деятельности обучающихся с целью развития их учебной самостоятельности;

- эффективного использования средств ИКТ.

Учитывая определенную специфику использования ИКТ как инструмента формирования универсальных учебных действий в начальном образовании и объективную новизну этого направления для педагогов, остановимся на этой составляющей программы более подробно.

В условиях интенсификации процессов информатизации общества и образования при формировании универсальных учебных действий наряду с предметными методиками целесообразно широкое использование цифровых инструментов и возможностей современной информационно-образовательной среды. Ориентировка младших школьников в ИКТ и формирование способности их грамотно применять (ИКТ-компетентность) являются одними из важных средств формирования универсальных учебных действий обучающихся в рамках начального общего образования.

ИКТ также могут (и должны) широко применяться при оценке сформированности универсальных учебных действий. Для их формирования исключительную важность имеет использование информационно-образовательной среды, в которой планируют и фиксируют свою деятельность, ее результаты учителя и обучающиеся.

В рамках ИКТ-компетентности выделяется учебная ИКТ-компетентность – способность решать учебные задачи с использованием общедоступных в начальной школе инструментов ИКТ и источников информации в соответствии с возрастными потребностями и возможностями младшего школьника. Решение задачи формирования ИКТ-компетентности должно проходить не только на занятиях по отдельным учебным предметам (где формируется предметная ИКТ-компетентность), но и в рамках метапредметной программы формирования универсальных учебных действий.

При освоении личностных действий на основе указанной программы у обучающихся формируются:

- критическое отношение к информации и избирательность ее восприятия;
- уважение к информации о частной жизни и информационным результатам деятельности других людей;
- основы правовой культуры в области использования информации.

При освоении регулятивных универсальных учебных действий обеспечиваются:

- оценка условий, алгоритмов и результатов действий, выполняемых в информационной среде;
- использование результатов действия, размещенных в информационной среде, для оценки и коррекции выполненного действия;
- создание цифрового портфолио учебных достижений обучающегося.

При освоении познавательных универсальных учебных действий ИКТ играют ключевую роль в следующих универсальных учебных действиях:

- поиск информации;
- фиксация (запись) информации с помощью различных технических средств;
- структурирование информации, ее организация и представление в виде диаграмм, картосхем, линий времени и пр.;
- создание простых гипермедиасообщений;
- построение простейших моделей объектов и процессов.

ИКТ является важным инструментом для формирования коммуникативных универсальных учебных действий. Для этого используются:

- обмен гипермедиасообщениями;
- выступление с аудиовизуальной поддержкой;
- фиксация хода коллективной/личной коммуникации;
- общение в цифровой среде (электронная почта, чат, видеоконференция, форум, блог).

Формирование ИКТ-компетентности обучающихся происходит в рамках системно-деятельностного подхода, на основе изучения всех без исключения предметов учебного плана. Включение задачи формирования ИКТ-компетентности в программу формирования универсальных учебных действий позволяет организации, осуществляющей образовательную деятельность, и учителю формировать соответствующие позиции планируемых результатов, помогает с учетом специфики каждого учебного предмета избежать дублирования при освоении разных умений, осуществлять интеграцию и синхронизацию содержания различных учебных курсов. Освоение умений работать с информацией и использовать инструменты ИКТ также может входить в содержание факультативных курсов, кружков, внеурочной деятельности школьников.

### **2.1.8. Методика и инструментарий оценки успешности освоения и применения обучающимися универсальных учебных действий.**

Система оценки в сфере УУД может включать в себя следующие принципы и характеристики:

- систематичность сбора и анализа информации;

- совокупность показателей и индикаторов оценивания должна учитывать интересы всех участников образовательной деятельности, то есть быть информативной для управленцев, педагогов, родителей, учащихся;
- доступность и прозрачность данных о результатах оценивания для всех участников образовательной деятельности.

Оценка деятельности образовательной организации по формированию и развитию УУД у учащихся может учитывать работу по обеспечению кадровых, методических, материально-технических условий.

В процессе реализации мониторинга успешности освоения и применения УУД могут быть учтены следующие этапы освоения УУД:

- универсальное учебное действие не сформировано (школьник может выполнить лишь отдельные операции, может только копировать действия учителя, не планирует и не контролирует своих действий, подменяет учебную задачу задачей буквального заучивания и воспроизведения);
- учебное действие может быть выполнено в сотрудничестве с педагогом (требуются разъяснения для установления связи отдельных операций и условий задачи, ученик может выполнять действия по уже усвоенному алгоритму);
- неадекватный перенос учебных действий на новые виды задач (при изменении условий задачи не может самостоятельно внести коррективы в действия);
- адекватный перенос учебных действий (самостоятельное обнаружение учеником несоответствия между условиями задачами и имеющимися способами ее решения и правильное изменение способа в сотрудничестве с учителем);
- самостоятельное построение учебных целей (самостоятельное построение новых учебных действий на основе развернутого, тщательного анализа условий задачи и ранее усвоенных способов действия);
- обобщение учебных действий на основе выявления общих принципов.

**Система оценки универсальных учебных действий** может быть:

- *уровневой* (определяются уровни владения универсальными учебными действиями);
- *позиционной* – не только учителя производят оценивание, оценка формируется на основе рефлексивных отчетов разных участников образовательной деятельности: родителей, представителей общественности, принимающей участие в отдельном проекте или виде социальной практики, сверстников, самого обучающегося – в результате появляется некоторая карта самооценивания и позиционного внешнего оценивания.

Не рекомендуется при оценивании развития УУД применять пятибалльную шкалу. Рекомендуется применение технологий формирующего (развивающего оценивания), в том числе бинарное, критериальное, экспертное оценивание, текст самооценки.

## 2.2 ПРОГРАММЫ ОТДЕЛЬНЫХ УЧЕБНЫХ ПРЕДМЕТОВ, КУРСОВ

### 2.2.1 Общие положения

Начальная школа — самоценный, принципиально новый этап в жизни ребенка: начинается систематическое обучение в образовательном учреждении, расширяется сфера

взаимодействия ребенка с окружающим миром, изменяется социальный статус и увеличивается потребность в самовыражении.

Образование в начальной школе является базой, фундаментом всего последующего обучения. В первую очередь это касается сформированности универсальных учебных действий (УУД), обеспечивающих умение учиться. Начальное общее образование призвано решать свою главную задачу — закладывать основу формирования учебной деятельности ребенка, включающую систему учебных и познавательных мотивов, умения принимать, сохранять, реализовывать учебные цели, планировать, контролировать и оценивать учебные действия и их результат.

Особенностью содержания современного начального общего образования является не только ответ на вопрос, что ученик должен знать (запомнить, воспроизвести), но и формирование универсальных учебных действий в личностных, коммуникативных, познавательных, регулятивных сферах, обеспечивающих способность к организации самостоятельной учебной деятельности, а также при формировании ИКТ-компетентности обучающихся.

Кроме этого, определение в программах содержания тех знаний, умений и способов деятельности, которые являются надпредметными, т. е. формируются средствами каждого учебного предмета, позволяет объединить возможности всех учебных предметов для решения общих задач обучения, приблизиться к реализации «идеальных» целей образования. В то же время такой подход позволит предупредить узкопредметность в отборе содержания образования, обеспечить интеграцию в изучении разных сторон окружающего мира.

Уровень сформированности УУД в полной мере зависит от способов организации учебной деятельности и сотрудничества, познавательной, творческой, художественно-эстетической и коммуникативной деятельности школьников. Это определило необходимость выделить в примерных программах содержание не только знаний, но и видов деятельности, которое включает конкретные УУД, обеспечивающие творческое применение знаний для решения жизненных задач, начальные умения самообразования. Именно этот аспект примерных программ дает основание для утверждения гуманистической, лично ориентированной направленности образовательной деятельности младших школьников.

Важным условием развития детской любознательности, потребности самостоятельного познания окружающего мира, познавательной активности и инициативности в начальной школе является создание развивающей образовательной среды, стимулирующей активные формы познания: наблюдение, опыты, учебный диалог и пр. Младшему школьнику должны быть созданы условия для развития рефлексии — способности осознавать и оценивать свои мысли и действия как бы со стороны, соотносить результат деятельности с поставленной целью, определять свое знание и незнание и др. Способность к рефлексии — важнейшее качество, определяющее социальную роль ребенка как ученика, школьника, направленность на саморазвитие.

Начальное общее образование вносит вклад в социально-личностное развитие ребенка. В процессе обучения формируется достаточно осознанная система представлений об окружающем мире, о социальных и межличностных отношениях, нравственно-этических нормах. Происходят изменения в самооценке ребенка. Оставаясь достаточно оптимистической и высокой, она становится все более объективной и самокритичной.



## 2.2.2 Основное содержание учебных предметов

### 2.2.2.1 Федеральная рабочая программа по учебному предмету «Русский язык».

Рабочая программа учебного предмета «Русский язык» (предметная область «Русский язык и литературное чтение») на уровне начального общего образования составлена на основе Требований к результатам освоения программы начального общего образования Федерального государственного образовательного стандарта начального общего образования (далее – ФГОС НОО), Федеральной образовательной программы начального общего образования (далее – ФОП НОО), Федеральной рабочей программы по учебному предмету «Русский язык» (далее – ФРП «Русский язык»), а также ориентирована на целевые приоритеты, сформулированные в федеральной рабочей программе воспитания.

#### ОБЩАЯ ХАРАКТЕРИСТИКА УЧЕБНОГО ПРЕДМЕТА «РУССКИЙ ЯЗЫК»

На уровне начального общего образования изучение русского языка имеет особое значение в развитии обучающегося. Приобретённые знания, опыт выполнения предметных и универсальных учебных действий на материале русского языка станут фундаментом обучения на уровне основного общего образования, а также будут востребованы в жизни.

Русский язык как средство познания действительности обеспечивает развитие интеллектуальных и творческих способностей обучающихся, формирует умения извлекать и анализировать информацию из различных текстов, навыки самостоятельной учебной деятельности. Изучение русского языка является основой всего процесса обучения на уровне начального общего образования, успехи в изучении этого предмета во многом определяют результаты обучающихся по другим учебным предметам.

Русский язык обладает значительным потенциалом в развитии функциональной грамотности обучающихся, особенно таких её компонентов, как языковая, коммуникативная, читательская, общекультурная и социальная грамотность.

Первичное знакомство с системой русского языка, богатством его выразительных возможностей, развитие умения правильно и эффективно использовать русский язык в различных сферах и ситуациях общения способствуют успешной социализации обучающегося. Русский язык, выполняя свои базовые функции общения и выражения мысли, обеспечивает межличностное и социальное взаимодействие, способствует формированию самосознания и мировоззрения личности, является важнейшим средством хранения и передачи информации, культурных традиций, истории русского народа и других народов России. Свободное владение языком, умение выбирать нужные языковые средства во многом определяют возможность адекватного самовыражения взглядов, мыслей, чувств, проявления себя в различных жизненно важных для человека областях.

Изучение русского языка обладает огромным потенциалом присвоения традиционных социокультурных и духовно-нравственных ценностей, принятых в обществе правил и норм поведения, в том числе речевого, что способствует формированию внутренней позиции личности. Личностные достижения обучающегося непосредственно связаны с осознанием языка как явления национальной культуры, пониманием связи языка и мировоззрения народа. Значимыми личностными результатами



являются развитие устойчивого познавательного интереса к изучению русского языка, формирование ответственности за сохранение чистоты русского языка.

## **ЦЕЛИ ИЗУЧЕНИЯ УЧЕБНОГО ПРЕДМЕТА «РУССКИЙ ЯЗЫК»**

Изучение русского языка направлено на достижение следующих целей:

1) приобретение обучающимися первоначальных представлений о многообразии языков и культур на территории Российской Федерации, о языке как одной из главных духовно-нравственных ценностей народа; понимание роли языка как основного средства общения; осознание значения русского языка как государственного языка Российской Федерации; понимание роли русского языка как языка межнационального общения; осознание правильной устной и письменной речи как показателя общей культуры человека;

2) овладение основными видами речевой деятельности на основе первоначальных представлений о нормах современного русского литературного языка: аудирование, говорение, чтение, письмо;

3) овладение первоначальными научными представлениями о системе русского языка: фонетика, графика, лексика, морфемика, морфология и синтаксис; об основных единицах языка, их признаках и особенностях употребления в речи; использование в речевой деятельности норм современного русского литературного языка (орфоэпических, лексических, грамматических, орфографических, пунктуационных) и речевого этикета;

4) использование в речевой деятельности норм современного русского литературного языка (орфоэпических, лексических, грамматических, орфографических, пунктуационных) и речевого этикета;

5) развитие функциональной грамотности, готовности к успешному взаимодействию с изменяющимся миром и дальнейшему успешному образованию.

Центральной идеей конструирования содержания и планируемых результатов обучения русскому языку является признание равной значимости работы по изучению системы языка и работы по совершенствованию речи обучающихся. Языковой материал призван сформировать первоначальные представления о структуре русского языка, способствовать усвоению норм русского литературного языка, орфографических и пунктуационных правил.

Развитие устной и письменной речи обучающихся направлено на решение практической задачи развития всех видов речевой деятельности, отработку навыков использования усвоенных норм русского литературного языка, речевых норм и правил речевого этикета в процессе устного и письменного общения.

Ряд задач по совершенствованию речевой деятельности решаются совместно с учебным предметом «Литературное чтение».

## **МЕСТО УЧЕБНОГО ПРЕДМЕТА «РУССКИЙ ЯЗЫК» В УЧЕБНОМ ПЛАНЕ**

Общее число часов, отведённых на изучение «Русского языка», – 675 (5 часов в неделю в каждом классе): в 1 классе – 165 ч, во 2–4 классах – по 170 ч.

### **СОДЕРЖАНИЕ УЧЕБНОГО ПРЕДМЕТА**

#### **1 КЛАСС**

## **Обучение грамоте[1]**

### **Развитие речи**

Составление небольших рассказов на основе собственных игр, занятий.

### **Слово и предложение**

Различение слова и предложения. Работа с предложением: выделение слов, изменение их порядка.

Восприятие слова как объекта изучения, материала для анализа. Наблюдение над значением слова. Выявление слов, значение которых требует уточнения.

### **Фонетика**

Звуки речи. Единство звукового состава слова и его значения. Звуковой анализ слова, работа со звуковыми моделями: построение модели звукового состава слова, подбор слов, соответствующих заданной модели. Различение гласных и согласных звуков, гласных ударных и безударных, согласных твёрдых и мягких, звонких и глухих. Определение места ударения. Слог как минимальная произносительная единица. Количество слогов в слове. Ударный слог.

### **Графика[2]**

Различение звука и буквы: буква как знак звука. Слоговой принцип русской графики. Буквы гласных как показатель твёрдости — мягкости согласных звуков. Функции букв е, ё, ю, я. Мягкий знак как показатель мягкости предшествующего согласного звука в конце слова. Последовательность букв в русском алфавите.

### **Письмо**

Ориентация на пространстве листа в тетради и на пространстве классной доски. Гигиенические требования, которые необходимо соблюдать во время письма.

Начертание письменных прописных и строчных букв. Письмо разборчивым, аккуратным почерком. Понимание функции небуквенных графических средств: пробела между словами, знака переноса. Письмо под диктовку слов и предложений, написание которых не расходится с их произношением. Приёмы и последовательность правильного списывания текста.

### **Орфография и пунктуация[3]**

Правила правописания и их применение: отдельное написание слов; обозначение гласных после шипящих в сочетаниях жи, ши (в положении под ударением), ча, ща, чу, щу; прописная буква в начале предложения, в именах собственных (имена людей, клички животных); перенос по слогам слов без стечения согласных; знаки препинания в конце предложения.

## **СИСТЕМАТИЧЕСКИЙ КУРС**

### **Общие сведения о языке**

Язык как основное средство человеческого общения. Цели и ситуации общения.

### **Фонетика**

Звуки речи. Гласные и согласные звуки, их различение. Ударение в слове. Гласные ударные и безударные. Твёрдые и мягкие согласные звуки, их различение. Звонкие и глухие согласные звуки, их различение. Согласный звук [й'] и гласный звук [и]. Шипящие [ж], [ш], [ч'], [щ'].

Слог. Количество слогов в слове. Ударный слог. Деление слов на слоги (простые случаи, без стечения согласных).

### **Графика**

Звук и буква. Различение звуков и букв. Обозначение на письме твёрдости согласных звуков буквами а, о, у, ы, э; слова с буквой э. Обозначение на письме мягкости согласных звуков буквами е, ё, ю, я, и. Функции букв е, ё, ю, я. Мягкий знак как показатель мягкости предшествующего согласного звука в конце слова.

Установление соотношения звукового и буквенного состава слова в словах типа стол, конь.

Небуквенные графические средства: пробел между словами, знак переноса.

Русский алфавит: правильное название букв, их последовательность. Использование алфавита для упорядочения списка слов.

### **Орфоэпия[4]**

Произношение звуков и сочетаний звуков, ударение в словах в соответствии с нормами современного русского литературного языка (на ограниченном перечне слов, отрабатываемом в учебнике).

### **Лексика**

Слово как единица языка (ознакомление).

Слово как название предмета, признака предмета, действия предмета (ознакомление).

Выявление слов, значение которых требует уточнения.

### **Синтаксис**

Предложение как единица языка (ознакомление).

Слово, предложение (наблюдение над сходством и различием). Установление связи слов в предложении при помощи смысловых вопросов.

Восстановление деформированных предложений. Составление предложений из набора форм слов.

### **Орфография и пунктуация**

Правила правописания и их применение:

раздельное написание слов в предложении;

прописная буква в начале предложения и в именах собственных: в именах и фамилиях людей, кличках животных;

перенос слов (без учёта морфемного членения слова);

гласные после шипящих в сочетаниях жи, ши (в положении под ударением), ча, ща, чу, щу;

сочетания чк, чн;

слова с непроверяемыми гласными и согласными (перечень слов в орфографическом словаре учебника);

знаки препинания в конце предложения: точка, вопросительный и восклицательный знаки.

Алгоритм списывания текста.

### **Развитие речи**

Речь как основная форма общения между людьми. Текст как единица речи (ознакомление).

Ситуация общения: цель общения, с кем и где происходит общение. Ситуации устного общения (чтение диалогов по ролям, просмотр видеоматериалов, прослушивание аудиозаписи).

Нормы речевого этикета в ситуациях учебного и бытового общения (приветствие, прощание, извинение, благодарность, обращение с просьбой).

Составление небольших рассказов на основе наблюдений.

## 2 КЛАСС

### **Общие сведения о языке**

Язык как основное средство человеческого общения и явление национальной культуры. Первоначальные представления о многообразии языкового пространства России и мира. Методы познания языка: наблюдение, анализ.

### **Фонетика и графика**

Смыслоразличительная функция звуков; различение звуков и букв; различение ударных и безударных гласных звуков, согласного звука [й'] и гласного звука [и], твёрдых и мягких согласных звуков, звонких и глухих согласных звуков; шипящие согласные звуки [ж], [ш], [ч'], [щ']; обозначение на письме твёрдости и мягкости согласных звуков, функции букв е, ё, ю, я (повторение изученного в 1 классе).

Парные и непарные по твёрдости - мягкости согласные звуки.

Парные и непарные по звонкости - глухости согласные звуки.

Качественная характеристика звука: гласный - согласный; гласный ударный - безударный; согласный твёрдый - мягкий, парный - непарный; согласный звонкий - глухой, парный - непарный.

Функции ь: показатель мягкости предшествующего согласного в конце и в середине слова; разделительный. Использование на письме разделительных ь и ы.

Соотношение звукового и буквенного состава в словах с буквами е, ё, ю, я (в начале слова и после гласных).

Деление слов на слоги (в том числе при стечении согласных).

Использование знания алфавита при работе со словарями.

Небуквенные графические средства: пробел между словами, знак переноса, абзац (красная строка), пунктуационные знаки (в пределах изученного).

### **Орфоэпия<sup>[4]</sup>**

Произношение звуков и сочетаний звуков, ударение в словах в соответствии с нормами современного русского литературного языка (на ограниченном перечне слов, отрабатываемом в учебнике). Использование отработанного перечня слов (орфоэпического словаря учебника) для решения практических задач.

### **Лексика**

Слово как единство звучания и значения. Лексическое значение слова (общее представление). Выявление слов, значение которых требует уточнения. Определение значения слова по тексту или уточнение значения с помощью толкового словаря.

Однозначные и многозначные слова (простые случаи, наблюдение).

Наблюдение за использованием в речи синонимов, антонимов.

### **Состав слова (морфемика)**

Корень как обязательная часть слова. Однокоренные (родственные) слова. Признаки однокоренных (родственных) слов. Различение однокоренных слов и синонимов,

однокоренных слов и слов с омонимичными корнями. Выделение в словах корня (простые случаи).

Окончание как изменяемая часть слова. Изменение формы слова с помощью окончания. Различение изменяемых и неизменяемых слов.

Суффикс как часть слова (наблюдение). Приставка как часть слова (наблюдение).

### **Морфология**

Имя существительное (ознакомление): общее значение, вопросы («кто?», «что?»), употребление в речи.

Глагол (ознакомление): общее значение, вопросы («что делать?», «что сделать?» и другие), употребление в речи.

Имя прилагательное (ознакомление): общее значение, вопросы («какой?», «какая?», «какое?», «какие?»), употребление в речи.

Предлог. Отличие предлогов от приставок. Наиболее распространённые предлоги: в, на, из, без, над, до, у, о, об и другое.

### **Синтаксис**

Порядок слов в предложении; связь слов в предложении (повторение).

Предложение как единица языка. Предложение и слово. Отличие предложения от слова. Наблюдение за выделением в устной речи одного из слов предложения (логическое ударение).

Виды предложений по цели высказывания: повествовательные, вопросительные, побудительные предложения.

Виды предложений по эмоциональной окраске (по интонации): восклицательные и невосклицательные предложения.

### **Орфография и пунктуация**

Прописная буква в начале предложения и в именах собственных (имена и фамилии людей, клички животных); знаки препинания в конце предложения; перенос слов со строки на строку (без учёта морфемного членения слова); гласные после шипящих в сочетаниях жи, ши (в положении под ударением), ча, ща, чу, шу; сочетания чк, чн (повторение правил правописания, изученных в 1 классе).

Орфографическая зоркость как осознание места возможного возникновения орфографической ошибки. Понятие орфограммы. Различные способы решения орфографической задачи в зависимости от места орфограммы в слове. Использование орфографического словаря учебника для определения (уточнения) написания слова. Контроль и самоконтроль при проверке собственных и предложенных текстов.

Правила правописания и их применение:

разделительный мягкий знак;

сочетания чт, щн, нч;

проверяемые безударные гласные в корне слова;

парные звонкие и глухие согласные в корне слова;

непроверяемые гласные и согласные (перечень слов в орфографическом словаре учебника);

прописная буква в именах собственных: имена, фамилии, отчества людей, клички животных, географические названия;

раздельное написание предлогов с именами существительными.

### **Развитие речи**

Выбор языковых средств в соответствии с целями и условиями устного общения для эффективного решения коммуникативной задачи (для ответа на заданный вопрос, для выражения собственного мнения). Умение вести разговор (начать, поддержать, закончить разговор, привлечь внимание и другое). Практическое овладение диалогической формой речи. Соблюдение норм речевого этикета и орфоэпических норм в ситуациях учебного и бытового общения. Умение договариваться и приходиться к общему решению в совместной деятельности при проведении парной и групповой работы.

Составление устного рассказа по репродукции картины. Составление устного рассказа с опорой на личные наблюдения и на вопросы.

Текст. Признаки текста: смысловое единство предложений в тексте; последовательность предложений в тексте; выражение в тексте законченной мысли. Тема текста. Основная мысль. Заглавие текста. Подбор заголовков к предложенным текстам. Последовательность частей текста (абзацев). Корректирование текстов с нарушенным порядком предложений и абзацев.

Типы текстов: описание, повествование, рассуждение, их особенности (первичное ознакомление).

Поздравление и поздравительная открытка.

Понимание текста: развитие умения формулировать простые выводы на основе информации, содержащейся в тексте. Выразительное чтение текста вслух с соблюдением правильной интонации.

Подробное изложение повествовательного текста объёмом 30-45 слов с опорой на вопросы.

### **3 КЛАСС**

#### **Сведения о русском языке**

Русский язык как государственный язык Российской Федерации. Методы познания языка: наблюдение, анализ, лингвистический эксперимент.

#### **Фонетика и графика**

Звуки русского языка: гласный (согласный); гласный ударный (безударный); согласный твёрдый (мягкий), парный (непарный); согласный глухой (звонкий), парный (непарный); функции разделительных мягкого и твёрдого знаков, условия использования на письме разделительных мягкого и твёрдого знаков (повторение изученного).

Соотношение звукового и буквенного состава в словах с разделительными ь и ъ, в словах с непроизносимыми согласными.

Использование алфавита при работе со словарями, справочниками, каталогами.

#### **Орфоэпия<sup>[4]</sup>**

Нормы произношения звуков и сочетаний звуков; ударение в словах в соответствии с нормами современного русского литературного языка (на ограниченном перечне слов, отрабатываемом в учебнике).

Использование орфоэпического словаря для решения практических задач.

#### **Лексика**

Повторение: лексическое значение слова.

Прямое и переносное значение слова (ознакомление). Устаревшие слова (ознакомление).

#### **Состав слова (морфемика)**

Корень как обязательная часть слова; однокоренные (родственные) слова; признаки однокоренных (родственных) слов; различение однокоренных слов и синонимов, однокоренных слов и слов с омонимичными корнями; выделение в словах корня (простые случаи); окончание как изменяемая часть слова (повторение изученного).

Однокоренные слова и формы одного и того же слова. Корень, приставка, суффикс - значимые части слова. Нулевое окончание (ознакомление). Выделение в словах с однозначно выделяемыми морфемами окончания, корня, приставки, суффикса.

### **Морфология**

Части речи.

Имя существительное: общее значение, вопросы, употребление в речи. Имена существительные единственного и множественного числа. Имена существительные мужского, женского и среднего рода. Падеж имён существительных. Определение падежа, в котором употреблено имя существительное. Изменение имён существительных по падежам и числам (склонение). Имена существительные 1, 2, 3-го склонения. Имена существительные одушевлённые и неодушевлённые.

Имя прилагательное: общее значение, вопросы, употребление в речи. Зависимость формы имени прилагательного от формы имени существительного. Изменение имён прилагательных по родам, числам и падежам (кроме имён прилагательных на -ий, -ов, -ин). Склонение имён прилагательных.

Местоимение (общее представление). Личные местоимения, их употребление в речи. Использование личных местоимений для устранения неоправданных повторов в тексте.

Глагол: общее значение, вопросы, употребление в речи. Неопределённая форма глагола. Настоящее, будущее, прошедшее время глаголов. Изменение глаголов по временам, числам. Род глаголов в прошедшем времени.

Частица не, её значение.

### **Синтаксис**

Предложение. Установление при помощи смысловых (синтаксических) вопросов связи между словами в предложении. Главные члены предложения - подлежащее и сказуемое. Второстепенные члены предложения (без деления на виды). Предложения распространённые и нераспространённые.

Наблюдение за однородными членами предложения с союзами и, а, но и без союзов.

### **Орфография и пунктуация**

Орфографическая зоркость как осознание места возможного возникновения орфографической ошибки, различные способы решения орфографической задачи в зависимости от места орфограммы в слове; контроль и самоконтроль при проверке собственных и предложенных текстов (повторение и применение на новом орфографическом материале).

Использование орфографического словаря для определения (уточнения) написания слова.

Правила правописания и их применение:

разделительный твёрдый знак;

непроизносимые согласные в корне слова;

мягкий знак после шипящих на конце имён существительных;

безударные гласные в падежных окончаниях имён существительных (на уровне наблюдения);

безударные гласные в падежных окончаниях имён прилагательных (на уровне наблюдения);

раздельное написание предлогов с личными местоимениями;

непроверяемые гласные и согласные (перечень слов в орфографическом словаре учебника);

раздельное написание частицы не с глаголами.

### **Развитие речи**

Нормы речевого этикета: устное и письменное приглашение, просьба, извинение, благодарность, отказ и другое. Соблюдение норм речевого этикета и орфоэпических норм в ситуациях учебного и бытового общения. Речевые средства, помогающие: формулировать и аргументировать собственное мнение в диалоге и дискуссии; договариваться и приходить к общему решению в совместной деятельности; контролировать (устно координировать) действия при проведении парной и групповой работы.

Особенности речевого этикета в условиях общения с людьми, плохо владеющими русским языком.

Повторение и продолжение работы с текстом, начатой во 2 классе: признаки текста, тема текста, основная мысль текста, заголовок, корректирование текстов с нарушенным порядком предложений и абзацев.

План текста. Составление плана текста, написание текста по заданному плану. Связь предложений в тексте с помощью личных местоимений, синонимов, союзов и, а, но. Ключевые слова в тексте.

Определение типов текстов (повествование, описание, рассуждение) и создание собственных текстов заданного типа.

Жанр письма, объявления.

Изложение текста по коллективно или самостоятельно составленному плану.

Изучающее чтение. Функции ознакомительного чтения, ситуации применения.

## **4 КЛАСС**

### **Сведения о русском языке**

Русский язык как язык межнационального общения. Различные методы познания языка: наблюдение, анализ, лингвистический эксперимент, мини-исследование, проект.

### **Фонетика и графика**

Характеристика, сравнение, классификация звуков вне слова и в слове по заданным параметрам. Звуко-буквенный разбор слова (по отработанному алгоритму).

### **Орфоэпия<sup>[4]</sup>**

Правильная интонация в процессе говорения и чтения. Нормы произношения звуков и сочетаний звуков; ударение в словах в соответствии с нормами современного русского литературного языка (на ограниченном перечне слов, отрабатываемом в учебнике).

Использование орфоэпических словарей русского языка при определении правильного произношения слов.

### **Лексика**

Повторение и продолжение работы: наблюдение за использованием в речи синонимов, антонимов, устаревших слов (простые случаи).

Наблюдение за использованием в речи фразеологизмов (простые случаи).



## **Состав слова (морфемика)**

Состав изменяемых слов, выделение в словах с однозначно выделяемыми морфемами окончания, корня, приставки, суффикса (повторение изученного).

Основа слова.

Состав неизменяемых слов (ознакомление).

Значение наиболее употребляемых суффиксов изученных частей речи (ознакомление).

## **Морфология**

Части речи самостоятельные и служебные.

Имя существительное. Склонение имён существительных (кроме существительных на -мя, -ий, -ие, -ия; на -ья типа гостья, на -ье типа ожерелье во множественном числе; а также кроме собственных имён существительных на -ов, -ин, -ий); имена существительные 1, 2, 3-го склонения (повторение изученного). Несклоняемые имена существительные (ознакомление).

Имя прилагательное. Зависимость формы имени прилагательного от формы имени существительного (повторение). Склонение имён прилагательных во множественном числе.

Местоимение. Личные местоимения (повторение). Личные местоимения 1-го и 3-го лица единственного и множественного числа; склонение личных местоимений.

Глагол. Изменение глаголов по лицам и числам в настоящем и будущем времени (спряжение). I и II спряжение глаголов. Способы определения I и II спряжения глаголов.

Наречие (общее представление). Значение, вопросы, употребление в речи.

Предлог. Отличие предлогов от приставок (повторение).

Союз; союзы и, а, но в простых и сложных предложениях.

Частица не, её значение (повторение).

## **Синтаксис**

Слово, сочетание слов (словосочетание) и предложение, осознание их сходства и различий; виды предложений по цели высказывания (повествовательные, вопросительные и побудительные); виды предложений по эмоциональной окраске (восклицательные и невосклицательные); связь между словами в словосочетании и предложении (при помощи смысловых вопросов); распространённые и нераспространённые предложения (повторение изученного).

Предложения с однородными членами: без союзов, с союзами а, но, с одиночным союзом и. Интонация перечисления в предложениях с однородными членами.

Простое и сложное предложение (ознакомление). Сложные предложения: сложносочинённые с союзами и, а, но; бессоюзные сложные предложения (без называния терминов).

## **Орфография и пунктуация**

Повторение правил правописания, изученных в 1, 2, 3 классах. Орфографическая зоркость как осознание места возможного возникновения орфографической ошибки; различные способы решения орфографической задачи в зависимости от места орфограммы в слове; контроль при проверке собственных и предложенных текстов (повторение и применение на новом орфографическом материале).

Использование орфографического словаря для определения (уточнения) написания слова.

Правила правописания и их применение:

безударные падежные окончания имён существительных (кроме существительных на -мя, -ий, -ие, -ия, на -ья типа гостья, на -ье типа ожерелье во множественном числе, а также кроме собственных имён существительных на -ов, -ин, -ий);

безударные падежные окончания имён прилагательных;

мягкий знак после шипящих на конце глаголов в форме 2-го лица единственного числа;

наличие или отсутствие мягкого знака в глаголах на -ться и -тся;

безударные личные окончания глаголов;

знаки препинания в предложениях с однородными членами, соединёнными союзами и, а, но и без союзов.

Знаки препинания в сложном предложении, состоящем из двух простых (наблюдение).

Знаки препинания в предложении с прямой речью после слов автора (наблюдение).

### **Развитие речи**

Повторение и продолжение работы, начатой в предыдущих классах: ситуации устного и письменного общения (письмо, поздравительная открытка, объявление и другое); диалог; монолог; отражение темы текста или основной мысли в заголовке.

Корректирование текстов (заданных и собственных) с учётом точности, правильности, богатства и выразительности письменной речи.

Изложение (подробный устный и письменный пересказ текста; выборочный устный пересказ текста).

Сочинение как вид письменной работы.

Изучающее чтение. Поиск информации, заданной в тексте в явном виде. Формулирование простых выводов на основе информации, содержащейся в тексте. Интерпретация и обобщение содержащейся в тексте информации. Ознакомительное чтение в соответствии с поставленной задачей.

[1] В данной рабочей программе отражено только то содержание периода «Обучение грамоте» из Федеральной рабочей программы «Русский язык», которое прописывается в предмете «Русский язык», остальное содержание прописывается в рабочей программе предмета «Литературное чтение».

[2] Раздел «Графика» изучается параллельно с разделом «Чтение», поэтому на этот раздел отдельные часы не предусмотрены

[3] Раздел «Орфография и пунктуация» в период «Обучения грамоте» изучается параллельно с разделом «Письмо», поэтому на этот раздел отдельные часы не предусмотрены

[4] Программное содержание раздела «Орфоэпия» изучается во всех разделах курса, поэтому на этот раздел отдельные часы не предусмотрены

### **2.2.2.2. Федеральная рабочая программа по учебному предмету «Литературное чтение».**

Рабочая программа по учебному предмету «Литературное чтение» (предметная область «Русский язык и литературное чтение») соответствует Федеральной рабочей программе по учебному предмету «Литературное чтение» и включает пояснительную записку, содержание обучения, планируемые результаты освоения программы по литературному чтению. Пояснительная записка отражает общие цели и задачи изучения литературного чтения, место в структуре учебного плана, а также подходы к отбору содержания и планируемым результатам.

Содержание обучения представлено тематическими блоками, которые предлагаются для обязательного изучения в каждом классе на уровне начального общего образования. Содержание обучения в каждом классе завершается перечнем универсальных учебных действий (познавательных, коммуникативных, регулятивных), которые возможно формировать средствами литературного чтения с учётом возрастных особенностей обучающихся.

Планируемые результаты освоения программы по литературному чтению включают личностные, метапредметные результаты за период обучения, а также предметные достижения обучающегося за каждый год обучения на уровне начального общего образования.

## **ОБЩАЯ ХАРАКТЕРИСТИКА УЧЕБНОГО ПРЕДМЕТА «ЛИТЕРАТУРНОЕ ЧТЕНИЕ»**

Программа по литературному чтению на уровне начального общего образования составлена на основе требований к результатам освоения программы начального общего образования ФГОС НОО, а также ориентирована на целевые приоритеты духовно-нравственного развития, воспитания и социализации обучающихся, сформулированные в федеральной рабочей программе воспитания.

Литературное чтение – один из ведущих учебных предметов уровня начального общего образования, который обеспечивает, наряду с достижением предметных результатов, становление базового умения, необходимого для успешного изучения других предметов и дальнейшего обучения, читательской грамотности и закладывает основы интеллектуального, речевого, эмоционального, духовно-нравственного развития обучающихся.

Литературное чтение призвано ввести обучающегося в мир художественной литературы, обеспечить формирование навыков смыслового чтения, способов и приёмов работы с различными видами текстов и книгой, знакомство с детской литературой и с учётом этого направлен на общее и литературное развитие обучающегося, реализацию творческих способностей обучающегося, а также на обеспечение преемственности в изучении систематического курса литературы.

## **ЦЕЛИ ИЗУЧЕНИЯ УЧЕБНОГО ПРЕДМЕТА «ЛИТЕРАТУРНОЕ ЧТЕНИЕ»**

Приоритетная цель обучения литературному чтению – становление грамотного читателя, мотивированного к использованию читательской деятельности как средства самообразования и саморазвития, осознающего роль чтения в успешности обучения и повседневной жизни, эмоционально откликающегося на прослушанное или прочитанное произведение.

Приобретённые обучающимися знания, полученный опыт решения учебных задач, а также сформированность предметных и универсальных действий в процессе изучения литературного чтения станут фундаментом обучения на уровне основного общего образования, а также будут востребованы в жизни.

Достижение цели изучения литературного чтения определяется решением следующих задач:

- формирование у обучающихся положительной мотивации к систематическому чтению и слушанию художественной литературы и произведений устного народного творчества;
- достижение необходимого для продолжения образования уровня общего речевого развития;
- осознание значимости художественной литературы и произведений устного народного творчества для всестороннего развития личности человека;
- первоначальное представление о многообразии жанров художественных произведений и произведений устного народного творчества;
- овладение элементарными умениями анализа и интерпретации текста, осознанного использования при анализе текста изученных литературных понятий в соответствии с представленными предметными результатами по классам;
- овладение техникой смыслового чтения вслух, «про себя» (молча) и текстовой деятельностью, обеспечивающей понимание и использование информации
- для решения учебных задач.

Программа по литературному чтению представляет вариант распределения предметного содержания по годам обучения с характеристикой планируемых результатов. Содержание программы по литературному чтению раскрывает следующие направления литературного образования обучающегося: речевая и читательская деятельности, круг чтения, творческая деятельность.

В основу отбора произведений для литературного чтения положены общедидактические принципы обучения: соответствие возрастным возможностям и особенностям восприятия обучающимися фольклорных произведений и литературных текстов; представленность в произведениях нравственно-эстетических ценностей, культурных традиций народов России, отдельных произведений выдающихся представителей мировой детской литературы.

Важным принципом отбора содержания программы по литературному чтению является представленность разных жанров, видов и стилей произведений, обеспечивающих формирование функциональной литературной грамотности обучающегося, а также возможность достижения метапредметных результатов, способности обучающегося воспринимать различные учебные тексты при изучении других предметов учебного плана начального общего образования.

Планируемые результаты изучения литературного чтения включают личностные, метапредметные результаты за период обучения, а также предметные достижения обучающегося за каждый год обучения на уровне начального общего образования.

## **МЕСТО УЧЕБНОГО ПРЕДМЕТА «ЛИТЕРАТУРНОЕ ЧТЕНИЕ» В УЧЕБНОМ ПЛАНЕ**

Предмет «Литературное чтение» преемственен по отношению к предмету «Литература», который изучается в основной школе.

На литературное чтение в 1 классе отводится 132 часа (из них не менее 80 часов составляет вводный интегрированный учебный курс «Обучение грамоте»), во 2-4 классах по 136 часов (4 часа в неделю в каждом классе).

## СОДЕРЖАНИЕ УЧЕБНОГО ПРЕДМЕТА

### 1 КЛАСС

#### Обучение грамоте[1]

##### Развитие речи

Составление небольших рассказов на основе собственных игр, занятий. Участие в диалоге. Понимание текста при его прослушивании и при самостоятельном чтении вслух.

##### Фонетика

Звуки речи. Единство звукового состава слова и его значения. Установление последовательности звуков в слове и определение количества звуков.

##### Чтение

Слоговое чтение (ориентация на букву, обозначающую гласный звук). Плавное слоговое чтение и чтение целыми словами со скоростью, соответствующей индивидуальному темпу. Осознанное чтение слов, словосочетаний, предложений. Чтение с интонациями и паузами в соответствии со знаками препинания. Выразительное чтение на материале небольших прозаических текстов и стихотворений.

Орфоэпическое чтение (при переходе к чтению целыми словами). Орфографическое чтение (проговаривание) как средство самоконтроля при письме под диктовку и при списывании.

### СИСТЕМАТИЧЕСКИЙ КУРС

*Сказка фольклорная (народная) и литературная (авторская).* Восприятие текста произведений художественной литературы и устного народного творчества (не менее четырёх произведений). Фольклорная и литературная (авторская) сказка: сходство и различия. Реальность и волшебство в сказке. Событийная сторона сказок: последовательность событий в фольклорной (народной) и литературной (авторской) сказке. Отражение сюжета в иллюстрациях. Герои сказочных произведений. Нравственные ценности и идеи, традиции, быт, культура в русских народных и литературных (авторских) сказках, поступки, отражающие нравственные качества (отношение к природе, людям, предметам).

Произведения для чтения: народные сказки о животных «Лисица и тетерев», «Лиса и рак», литературные (авторские) сказки К.Д. Ушинский «Петух и собака», сказки В.Г.Сутеева «Кораблик», «Под грибом» и другие (по выбору).

*Произведения о детях и для детей.* Понятие «тема произведения» (общее представление): чему посвящено, о чём рассказывает. Главная мысль произведения: его основная идея (чему учит? какие качества воспитывает?). Произведения одной темы, но разных жанров: рассказ, стихотворение, сказка (общее представление на примере не менее шести произведений К. Д. Ушинского, Л. Н. Толстого, Е. А. Пермяка, В. А. Осеевой, А. Л. Барто, Ю. И. Ермолаева). Характеристика героя произведения, общая оценка поступков. Понимание заголовка произведения, его соотношения с содержанием произведения и его идеей. Осознание нравственно-этических понятий: друг, дружба, забота, труд, взаимопомощь.

Произведения для чтения: К.Д. Ушинский «Худо тому, кто добра не делает никому», Л.Н. Толстой «Косточка», Е.А. Пермяк «Горопливый ножик»,

В.А. Осеева «Три товарища», А.Л. Барто «Я – лишний», Ю.И. Ермолаев «Лучший друг» и другие (по выбору).

*Произведения о родной природе.* Восприятие и самостоятельное чтение поэтических произведений о природе (на примере трёх-четырёх доступных произведений А. К. Толстого, А. Н. Плещеева, Е. Ф. Трутневой, С. Я. Маршака и др.). Тема поэтических произведений: звуки и краски природы, времена года, человек и природа; Родина, природа родного края. Особенности стихотворной речи, сравнение с прозаической: рифма, ритм (практическое ознакомление). Настроение, которое рождает поэтическое произведение. Отражение нравственной идеи в произведении: любовь к Родине, природе родного края. Иллюстрация к произведению как отражение эмоционального отклика на произведение. Выразительное чтение поэзии. Роль интонации при выразительном чтении. Интонационный рисунок выразительного чтения: ритм, темп, сила голоса.

*Устное народное творчество – малые фольклорные жанры* (не менее шести произведений). Многообразие малых жанров устного народного творчества: потешка, загадка, пословица, их назначение (веселить, потешать, играть, поучать). Особенности разных малых фольклорных жанров. Потешка – игровой народный фольклор. Загадки – средство воспитания живости ума, сообразительности. Пословицы – проявление народной мудрости, средство воспитания понимания жизненных правил.

Произведения для чтения: потешки, загадки, пословицы.

*Произведения о братьях наших меньших* (трёх-четырёх авторов по выбору) – герои произведений. Цель и назначение произведений о взаимоотношениях человека и животных – воспитание добрых чувств и бережного отношения к животным. Виды текстов: художественный и научно-познавательный, их сравнение. Характеристика героя: описание его внешности. Осознание нравственно-этических понятий: любовь и забота о животных.

Произведения для чтения: В.В. Бианки «Лис и Мышонок», Е.И. Чарушин «Про Томку», М.М. Пришвин «Ёж», Н.И. Сладков «Лисица и Ёж» и другие.

*Произведения о маме.* Восприятие и самостоятельное чтение произведений о маме (не менее одного автора по выбору, на примере доступных произведений Е. А. Благиной, А. Л. Барто, А. В. Митяева и др.). Осознание нравственно-этических понятий: чувство любви как привязанность одного человека к другому (матери к ребёнку, детей к матери, близким), проявление любви и заботы о родных людях.

Произведения для чтения: Е.А. Благина «Посидим в тишине», А.Л. Барто «Мама», А.В. Митяев «За что я люблю маму» и другие (по выбору).

*Фольклорные и авторские произведения о чудесах и фантазии* (не менее трёх произведений). Способность автора произведения замечать чудесное в каждом жизненном проявлении, необычное в обычных явлениях окружающего мира. Сочетание в произведении реалистических событий с необычными, сказочными, фантастическими.

Произведения для чтения: Р.С. Сеф «Чудо», В.В. Лукин «Я видел чудо», Б.В. Заходер «Моя Вообразия», Ю.П. Мориц «Сто фантазий» и другие (по выбору).

*Библиографическая культура* (работа с детской книгой). Представление о том, что книга – источник необходимых знаний. Обложка, оглавление, иллюстрации – элементы ориентировки в книге. Умение использовать тематический каталог при выборе книг в библиотеке.

Изучение литературного чтения в 1 классе способствует освоению на пропедевтическом уровне ряда универсальных учебных действий: познавательных универсальных учебных действий, коммуникативных универсальных учебных действий, регулятивных универсальных учебных действий, совместной деятельности.

*Базовые логические действия* как часть познавательных универсальных учебных действий способствуют формированию умений:

- читать вслух целыми словами без пропусков и перестановок букв и слогов доступные по восприятию и небольшие по объёму прозаические и стихотворные произведения;
- понимать фактическое содержание прочитанного или прослушанного текста;
- ориентироваться в терминах и понятиях: фольклор, малые фольклорные жанры, тема, идея, заголовок, содержание произведения, сказка (фольклорная и литературная), автор, герой, рассказ, стихотворение (в пределах изученного);
- различать и группировать произведения по жанрам (загадки, пословицы, сказки (фольклорная и литературная), стихотворение, рассказ);
- анализировать текст: определять тему, устанавливать последовательность событий в произведении, характеризовать героя, давать положительную или отрицательную оценку его поступкам, задавать вопросы по фактическому содержанию;
- сравнивать произведения по теме, настроению, которое оно вызывает.
- *Работа с информацией* как часть познавательных универсальных учебных действий способствует формированию умений:
- понимать, что текст произведения может быть представлен в иллюстрациях, различных видах зрительного искусства (фильм, спектакль и другие);
- соотносить иллюстрацию с текстом произведения, читать отрывки из текста, которые соответствуют иллюстрации.

*Коммуникативные универсальные учебные действия* способствуют формированию умений:

- читать наизусть стихотворения, соблюдать орфоэпические и пунктуационные нормы;
- участвовать в беседе по обсуждению прослушанного или прочитанного текста: слушать собеседника, отвечать на вопросы, высказывать своё отношение к обсуждаемой проблеме;
- пересказывать (устно) содержание произведения с опорой на вопросы, рисунки, предложенный план;
- объяснять своими словами значение изученных понятий;
- описывать своё настроение после слушания (чтения) стихотворений, сказок, рассказов.

*Регулятивные универсальные учебные действия* способствуют формированию умений:

- понимать и удерживать поставленную учебную задачу, в случае необходимости обращаться за помощью к учителю;
- проявлять желание самостоятельно читать, совершенствовать свой навык чтения;
- с помощью учителя оценивать свои успехи (трудности) в освоении читательской деятельности.

*Совместная деятельность* способствует формированию умений:

- проявлять желание работать в парах, небольших группах;
- проявлять культуру взаимодействия, терпение, умение договариваться, ответственно выполнять свою часть работы.

## 2 КЛАСС

*О нашей Родине.* Круг чтения: произведения о Родине (на примере не менее трёх стихотворений И. С. Никитина, Ф. П. Савинова, А. А. Прокофьева и др.). Патриотическое звучание произведений о родном крае и природе. Отражение в произведениях нравственно-этических понятий: любовь к Родине, родному краю, Отечеству. Анализ заголовка, соотнесение его с главной мыслью и идеей произведения. Иллюстрация к произведению как отражение эмоционального отклика на произведение. Отражение темы Родины в изобразительном искусстве (пейзажи И. И. Левитана, И. И. Шишкина, В. Д. Поленова и др.).

Произведения для чтения: И.С. Никитин «Русь», Ф.П. Савинов «Родина», А.А. Прокофьев «Родина» и другие (по выбору).

*Фольклор (устное народное творчество).* Произведения малых жанров фольклора (потешки, считалки, пословицы, скороговорки, небылицы, загадки по выбору). Шуточные фольклорные произведения – скороговорки, небылицы. Особенности скороговорок, их роль в речи. Игра со словом, «перевёртыш событий» как основа построения небылиц. Ритм и счёт – основные средства выразительности и построения считалки. Народные песни, их особенности. Загадка как жанр фольклора, тематические группы загадок. Сказка – выражение народной мудрости, нравственная идея фольклорных сказок. Особенности сказок разного вида (о животных, бытовые, волшебные). Особенности сказок о животных: сказки народов России. Бытовая сказка: герои, место действия, особенности построения и языка. Диалог в сказке. Понятие о волшебной сказке (общее представление): наличие присказки, постоянные эпитеты, волшебные герои. Фольклорные произведения народов России: отражение в сказках народного быта и культуры.

Произведения для чтения: потешки, считалки, пословицы, скороговорки, загадки, народные песни, русская народная сказка «Каша из топора», русская народная сказка «У страха глаза велики», русская народная сказка «Зимовье зверей», русская народная сказка «Снегурочка», сказки народов России (1-2 произведения) и другие.

*Звуки и краски родной природы в разные времена года.* Тема природы в разные времена года (осень, зима, весна, лето) в произведениях литературы (по выбору, не менее пяти авторов). Эстетическое восприятие явлений природы (звуки, краски времён года). Средства выразительности при описании природы: сравнение и эпитет. Настроение, которое создаёт пейзажная лирика. Иллюстрация как отражение эмоционального отклика на произведение. Отражение темы «Времена года» в картинах художников (на примере пейзажей И. И. Левитана, В. Д. Поленова, А. И. Куинджи, И. И. Шишкина и др.) и музыкальных произведениях (например, произведения П. И. Чайковского, А. Вивальди и др.).

Произведения для чтения: А.С. Пушкин «Уж небо осенью дышало...», «Вот север, тучи нагоня...», А.А. Плещеев «Осень», А.К. Толстой «Осень. Обсыпается наш сад...», М.М. Пришвин «Осеннее утро», Г.А. Скребицкий «Четыре художника», Ф.И. Тютчев «Чародейкою зимою», «Зима недаром злится», И.С. Соколов-Микитов «Зима в лесу», С.А. Есенин «Поёт зима – аукает...», И.З. Суриков «Лето» и другие.

*О детях и дружбе.* Круг чтения: тема дружбы в художественном произведении (расширение круга чтения: не менее четырёх произведений Н.Н. Носова, В.А. Осеевой, В.Ю. Драгунского, В.В. Лунина и др.). Отражение в произведениях нравственно-этических понятий: дружба, терпение, уважение, помощь друг другу. Главная мысль произведения. Герой произведения (введение понятия «главный герой»), его характеристика (портрет), оценка поступков.



Произведения для чтения: Л.Н. Толстой «Филиппок», Е.А. Пермяк «Две поговорки», Ю.И. Ермолаев «Два пирожных», В.А. Осеева «Синие листья», Н.Н. Носов «На горке», «Заплата», А.Л. Барто «Катя», В.В. Лунин «Я и Вовка», В.Ю. Драгунский «Тайное становится явным» и другие (по выбору).

*Мир сказок.* Фольклорная (народная) и литературная (авторская) сказка: «бродячие» сюжеты (произведения по выбору, не менее четырёх). Фольклорная основа авторских сказок: сравнение сюжетов, героев, особенностей языка. Составление плана произведения: части текста, их главные темы. Иллюстрации, их значение в раскрытии содержания произведения.

Произведения для чтения: народная сказка «Золотая рыбка», А.С. Пушкин «Сказка о рыбаке и рыбке», народная сказка «Морозко», В.Ф. Одоевский «Мороз Иванович», В.И. Даль «Девочка Снегурочка» и другие.

*О братьях наших меньших.* Жанровое многообразие произведений о животных (песни, загадки, сказки, басни, рассказы, стихотворения; произведения по выбору, не менее пяти авторов). Дружба людей и животных – тема литературы (произведения Е. И. Чарушина, В. В. Бианки, С. В. Михалкова, Б. С. Житкова, М. М. Пришвина и др.). Отражение образов животных в фольклоре (русские народные песни, загадки, сказки). Герои стихотворных и прозаических произведений о животных. Описание животных в художественном и научно-познавательном тексте. Нравственно-этические понятия: отношение человека к животным (любовь и забота). Особенности басни как жанра литературы, прозаические и стихотворные басни (на примере произведений И. А. Крылова, Л. Н. Толстого). Мораль басни как нравственный урок (поучение). Знакомство с художниками-иллюстраторами, анималистами (без использования термина): Е. И. Чарушин, В. В. Бианки.

Произведения для чтения: И.А. Крылов «Лебедь, Щука и Рак», Л.Н. Толстой «Лев и мышь», М.М. Пришвин «Ребята и утята», Б.С. Житков «Храбрый утёнок», В.Д. Берестов «Кошкин щенок», В.В. Бианки «Музыкант», Е.И. Чарушин «Страшный рассказ», С.В. Михалков «Мой щенок» и другие (по выбору).

*О наших близких, о семье.* Тема семьи, детства, взаимоотношений взрослых и детей в творчестве писателей и фольклорных произведениях (по выбору). Отражение нравственных семейных ценностей в произведениях о семье: любовь и сопереживание, уважение и внимание к старшему поколению, радость общения и защищённость в семье. Тема художественных произведений: Международный женский день, День Победы.

Произведения для чтения: Л.Н. Толстой «Отец и сыновья», А.А. Плещеев «Песня матери», В.А. Осеева «Сыновья», С.В. Михалков «Быль для детей», С.А. Баруздин «Салют» и другое (по выбору).

*Зарубежная литература.* Круг чтения: литературная (авторская) сказка (не менее двух произведений): зарубежные писатели-сказочники (Ш. Перро, Х.-К. Андерсен и др.). Характеристика авторской сказки: герои, особенности построения и языка. Сходство тем и сюжетов сказок разных народов. Составление плана художественного произведения: части текста, их главные темы. Иллюстрации, их значение в раскрытии содержания произведения.

Произведения для чтения: Ш. Перро «Кот в сапогах», Х.-К. Андерсен «Пятеро из одного стручка» и другие (по выбору).

*Библиографическая культура (работа с детской книгой и справочной литературой).* Книга как источник необходимых знаний. Элементы книги: содержание

или оглавление, аннотация, иллюстрация. Выбор книг на основе рекомендательного списка, тематические картотеки библиотеки. Книга учебная, художественная, справочная.

Изучение литературного чтения во 2 классе способствует освоению на пропедевтическом уровне ряда универсальных учебных действий: познавательных универсальных учебных действий, коммуникативных универсальных учебных действий, регулятивных универсальных учебных действий, совместной деятельности.

*Базовые логические и исследовательские действия* как часть познавательных универсальных учебных действий способствуют формированию умений:

- читать вслух целыми словами без пропусков и перестановок букв и слогов доступные по восприятию и небольшие по объёму прозаические и стихотворные произведения (без отметочного оценивания);
- сравнивать и группировать различные произведения по теме (о Родине, о родной природе, о детях, о животных, о семье, о чудесах и превращениях),
- по жанрам (произведения устного народного творчества, сказка (фольклорная и литературная), рассказ, басня, стихотворение);
- характеризовать (кратко) особенности жанров (произведения устного народного творчества, литературная сказка, рассказ, басня, стихотворение);
- анализировать текст сказки, рассказа, басни: определять тему, главную мысль произведения, находить в тексте слова, подтверждающие характеристику героя, оценивать его поступки, сравнивать героев по предложенному алгоритму, устанавливать последовательность событий (действий) в сказке и рассказе;
- анализировать текст стихотворения: называть особенности жанра (ритм, рифма), находить в тексте сравнения, эпитеты, слова в переносном значении, объяснять значение незнакомого слова с опорой на контекст и по словарю.

*Работа с информацией* как часть познавательных универсальных учебных действий способствует формированию умений:

- соотносить иллюстрации с текстом произведения;
- ориентироваться в содержании книги, каталоге, выбирать книгу по автору, каталогу на основе рекомендованного списка;
- по информации, представленной в оглавлении, в иллюстрациях предполагать тему и содержание книги;
- пользоваться словарями для уточнения значения незнакомого слова.

*Коммуникативные универсальные учебные действия* способствуют формированию умений:

- участвовать в диалоге: отвечать на вопросы, кратко объяснять свои ответы, дополнять ответы других участников, составлять свои вопросы и высказывания
- на заданную тему;
- пересказывать подробно и выборочно прочитанное произведение;
- обсуждать (в парах, группах) содержание текста, формулировать (устно) простые выводы на основе прочитанного (прослушанного) произведения;
- описывать (устно) картины природы;
- сочинять по аналогии с прочитанным загадки, рассказы, небольшие сказки;
- участвовать в инсценировках и драматизации отрывков из художественных произведений.

*Регулятивные универсальные учебные действия* способствуют формированию умений:

- оценивать своё эмоциональное состояние, возникшее при прочтении (слушании) произведения;
- удерживать в памяти последовательность событий прослушанного (прочитанного) текста;
- контролировать выполнение поставленной учебной задачи при чтении (слушании) произведения;
- проверять (по образцу) выполнение поставленной учебной задачи.

*Совместная деятельность* способствует формированию умений:

- выбирать себе партнёров по совместной деятельности;
- распределять работу, договариваться, приходить к общему решению, отвечать за общий результат работы.

### 3 КЛАСС

*О Родине и её истории.* Любовь к Родине и её история – важные темы произведений литературы (произведения одного-двух авторов по выбору). Чувство любви к Родине, сопричастность к прошлому и настоящему своей страны и родного края – главные идеи, нравственные ценности, выраженные в произведениях о Родине. Образ Родины в стихотворных и прозаических произведениях писателей и поэтов XIX и XX веков. Осознание нравственно-этических понятий: любовь к родной стороне, малой родине, гордость за красоту и величие своей Отчизны. Роль и особенности заголовка произведения. Репродукции картин как иллюстрации к произведениям о Родине. Использование средств выразительности при чтении вслух: интонация, темп, ритм, логические ударения.

Произведения для чтения: К.Д. Ушинский «Наше отечество», М.М. Пришвин «Моя Родина», С.А. Васильев «Россия», Н.П. Кончаловская «Наша древняя столица» (отрывки) и другое (по выбору).

*Фольклор (устное народное творчество).* Круг чтения: малые жанры фольклора (пословицы, потешки, считалки, небылицы, скороговорки, загадки, по выбору). Знакомство с видами загадок. Пословицы народов России (значение, характеристика, нравственная основа). Книги и словари, созданные В. И. Далем. Активный словарь устной речи: использование образных слов, пословиц и поговорок, крылатых выражений. Нравственные ценности в фольклорных произведениях народов России.

*Фольклорная сказка как отражение общечеловеческих ценностей и нравственных правил.* Виды сказок (о животных, бытовые, волшебные). Художественные особенности сказок: построение (композиция), язык (лексика). Характеристика героя, волшебные помощники, иллюстрация как отражение сюжета волшебной сказки (картины В. М. Васнецова, И. Я. Билибина и др.). Отражение в сказках народного быта и культуры. Составление плана сказки.

*Круг чтения: народная песня.* Чувства, которые рождают песни, темы песен. Описание картин природы как способ рассказать в песне о родной земле. Былина как народный песенный сказ о важном историческом событии. Фольклорные особенности жанра былин: язык (напевность исполнения, выразительность), характеристика главного героя (где жил, чем занимался, какими качествами обладал). Характеристика былин как

героического песенного сказа, их особенности (тема, язык). Язык былин, устаревшие слова, их место в былине и представление в современной лексике. Репродукции картин как иллюстрации к эпизодам фольклорного произведения.

Произведения для чтения: малые жанры фольклора, русская народная сказка «Иван-царевич и серый волк», былина об Илье Муромце и другие (по выбору).

*Творчество А. С. Пушкина.* А. С. Пушкин – великий русский поэт. Лирические произведения А. С. Пушкина: средства художественной выразительности (сравнение, эпитет); рифма, ритм. Литературные сказки А. С. Пушкина в стихах («Сказка о царе Салтане, о сыне его славном и могучем богатыре князе Гвидоне Салтановиче и о прекрасной царевне Лебеди» и другие по выбору). Нравственный смысл произведения, структура сказочного текста, особенности сюжета, приём повтора как основа изменения сюжета. Связь пушкинских сказок с фольклорными. Положительные и отрицательные герои, волшебные помощники, язык авторской сказки. И. Я. Билибин – иллюстратор сказок А. С. Пушкина.

Произведения для чтения: А.С. Пушкин «Сказка о царе Салтане, о сыне его славном и могучем богатыре князе Гвидоне Салтановиче и о прекрасной царевне Лебеди», «В тот год осенняя погода...», «Опрятней модного паркета...» и другие (по выбору).

*Творчество И. А. Крылова.* Басня – произведение-поучение, которое помогает увидеть свои и чужие недостатки. Иносказание в баснях И. А. Крылов – великий русский баснописец. Басни И. А. Крылова (не менее двух): назначение, темы и герои, особенности языка. Явная и скрытая мораль басен. Использование крылатых выражений в речи.

Произведения для чтения: И.А. Крылов «Ворона и Лисица», «Лисица и виноград», «Мартышка и очки» и другие (по выбору).

*Картины природы в произведениях поэтов и писателей XIX–XX веков.* Лирические произведения как способ передачи чувств людей, автора. Картины природы в произведениях поэтов и писателей (не менее пяти авторов по выбору): Ф. И. Тютчева, А. А. Фета, А. Н. Майкова, Н. А. Некрасова, А. А. Блока, И. А. Бунина, С. А. Есенина, А. П. Чехова, К. Г. Паустовского и др. Чувства, вызываемые лирическими произведениями. Средства выразительности в произведениях лирики: эпитеты, синонимы, антонимы, сравнения. Звукопись, её выразительное значение Олицетворение как одно из средств выразительности лирического произведения. Живописные полотна как иллюстрация к лирическому произведению: пейзаж. Сравнение средств создания пейзажа в тексте-описании (эпитеты, сравнения, олицетворения), в изобразительном искусстве (цвет, композиция), в произведениях музыкального искусства (тон, темп, мелодия).

Произведения для чтения: Ф.И. Тютчев «Есть в осени первоначальной...», А.А. Фет «Кот поёт, глаза прищуря», «Мама! Глянь-ка из окошка...», А.Н. Майков «Осень», С.А. Есенин «Берёза», Н.А. Некрасов «Железная дорога» (отрывок), А.А. Блок «Ворона», И.А. Бунин «Первый снег» и другие (по выбору).

*Творчество Л. Н. Толстого.* Жанровое многообразие произведений Л. Н. Толстого: сказки, рассказы, басни, были (не менее трёх произведений). Рассказ как повествование: связь содержания с реальным событием. Структурные части произведения (композиция): начало, завязка действия, кульминация, развязка. Эпизод как часть рассказа. Различные виды планов. Сюжет рассказа: основные события, главные герои, действующие лица, различение рассказчика и автора произведения. Художественные особенности текста-описания, текста-рассуждения.

Произведения для чтения: Л.Н. Толстой «Лебеди», «Зайцы», «Прыжок», «Акула» и другие.

*Литературная сказка.* Литературная сказка русских писателей (не менее двух). Круг чтения: произведения В. М. Гаршина, М. Горького, И. С. Соколова-Микитова и др. Особенности авторских сказок (сюжет, язык, герои). Составление аннотации.

Произведения для чтения: В.М. Гаршин «Лягушка-путешественница», И.С. Соколов-Микитов «Листопадничек», М. Горький «Случай с Евсейкой» и другие (по выбору).

*Произведения о взаимоотношениях человека и животных.* Человек и его отношения с животными: верность, преданность, забота и любовь. Круг чтения: произведения Д. Н. Мамина-Сибиряка, К. Г. Паустовского, М. М. Пришвина, Б. С. Житкова. Особенности рассказа: тема, герои, реальность событий, композиция, объекты описания (портрет героя, описание интерьера).

Произведения для чтения: Б.С. Житков «Про обезьянку», К.Г. Паустовский «Барсучий нос», «Кот-ворюга», Д.Н. Мамин-Сибиряк «Приёмьш» и другое (по выбору).

*Произведения о детях.* Дети – герои произведений: раскрытие тем «Разные детские судьбы», «Дети на войне». Отличие автора от героя и рассказчика. Герой художественного произведения: время и место проживания, особенности внешнего вида и характера. Историческая обстановка как фон создания произведения: судьбы крестьянских детей, дети на войне (произведения по выбору двух-трёх авторов). Основные события сюжета, отношение к ним героев произведения. Оценка нравственных качеств, проявляющихся в военное время.

Произведения для чтения: Л. Пантелеев «На ялике», А. Гайдар «Тимур и его команда» (отрывки), Л. Кассиль и другие (по выбору).

*Юмористические произведения.* Комичность как основа сюжета. Герой юмористического произведения. Средства выразительности текста юмористического содержания: преувеличение. Авторы юмористических рассказов (не менее двух произведений): Н. Н. Носов, В.Ю. Драгунский, М. М. Зощенко и др.

Произведения для чтения: В.Ю. Драгунский «Денискины рассказы» (1-2 произведения), Н.Н. Носов «Весёлая семейка» (1-2 рассказа из цикла) и другие (по выбору).

*Зарубежная литература.* Круг чтения (произведения двух-трёх авторов по выбору): литературные сказки Ш. Перро, Х.-К. Андерсена, Р. Киплинга. Особенности авторских сказок (сюжет, язык, герои). Рассказы о животных зарубежных писателей. Известные переводчики зарубежной литературы: С. Я. Маршак, К. И. Чуковский, Б. В. Заходер.

Произведения для чтения: Х.-К. Андерсен «Гадкий утёнок», Ш. Перро «Подарок феи» и другие (по выбору).

*Библиографическая культура (работа с детской книгой и справочной литературой).* Ценность чтения художественной литературы и фольклора, осознание важности читательской деятельности. Использование с учётом учебных задач аппарата издания (обложка, оглавление, аннотация, предисловие, иллюстрации). Правила юного читателя. Книга как особый вид искусства. Общее представление о первых книгах на Руси, знакомство с рукописными книгами.

Изучение литературного чтения в 3 классе способствует освоению ряда универсальных учебных действий: познавательных универсальных учебных действий,

коммуникативных универсальных учебных действий, регулятивных универсальных учебных действий, совместной деятельности.

*Базовые логические и исследовательские действия* как часть познавательных универсальных учебных действий способствуют формированию умений:

- читать доступные по восприятию и небольшие по объёму прозаические и стихотворные произведения (без отметочного оценивания);
- различать сказочные и реалистические, лирические и эпические, народные и авторские произведения;
- анализировать текст: обосновывать принадлежность к жанру, определять тему и главную мысль, делить текст на части, озаглавливать их, находить в тексте заданный эпизод, определять композицию произведения, характеризовать героя;
- конструировать план текста, дополнять и восстанавливать нарушенную последовательность;
- сравнивать произведения, относящиеся к одной теме, но разным жанрам; произведения одного жанра, но разной тематики;
- исследовать текст: находить описания в произведениях разных жанров (портрет, пейзаж, интерьер).

*Работа с информацией* как часть познавательных универсальных учебных действий способствуют формированию умений:

- сравнивать информацию словесную (текст), графическую или изобразительную (иллюстрация), звуковую (музыкальное произведение);
- подбирать иллюстрации к тексту, соотносить произведения литературы и изобразительного искусства по тематике, настроению, средствам выразительности;
- выбирать книгу в библиотеке в соответствии с учебной задачей; составлять аннотацию.

*Коммуникативные универсальные учебные действия* способствуют формированию умений:

- читать текст с разными интонациями, передавая своё отношение к событиям, героям произведения;
- формулировать вопросы по основным событиям текста;
- пересказывать текст (подробно, выборочно, с изменением лица);
- выразительно исполнять стихотворное произведение, создавая соответствующее настроение;
- сочинять простые истории (сказки, рассказы) по аналогии.

*Регулятивные универсальные учебные* способствуют формированию умений:

- принимать цель чтения, удерживать её в памяти, использовать в зависимости от учебной задачи вид чтения, контролировать реализацию поставленной задачи чтения;
- оценивать качество своего восприятия текста на слух;
- выполнять действия контроля (самоконтроля) и оценки процесса и результата деятельности, при необходимости вносить коррективы в выполняемые действия.

*Совместная деятельность* способствует формированию умений:

- участвовать в совместной деятельности: выполнять роли лидера, подчинённого, соблюдать равноправие и дружелюбие;
- в коллективной театрализованной деятельности читать по ролям, инсценировать (драматизировать) несложные произведения фольклора и художественной литературы;

- выбирать роль, договариваться о манере её исполнения в соответствии с общим замыслом;
- осуществлять взаимопомощь, проявлять ответственность при выполнении своей части работы, оценивать свой вклад в общее дело.

#### 4 КЛАСС

*О Родине, героические страницы истории.* Наше Отечество, образ родной земли в стихотворных и прозаических произведениях писателей и поэтов XIX и XX веков (по выбору, не менее четырёх, например произведения С. Т. Романовского, А. Т. Твардовского, С. Д. Дрожжина, В. М. Пескова и др.). Представление о проявлении любви к родной земле в литературе разных народов (на примере писателей родного края, представителей разных народов России). Страницы истории России, великие люди и события: образы Александра Невского, Михаила Кутузова и других выдающихся защитников Отечества в литературе для детей. Отражение нравственной идеи: любовь к Родине. Героическое прошлое России, тема Великой Отечественной войны в произведениях литературы (на примере рассказов Л. А. Кассиля, С. П. Алексеева). Осознание понятия: поступок, подвиг.

*Круг чтения:* народная и авторская песня: понятие исторической песни, знакомство с песнями на тему Великой Отечественной войны (2-3 произведения по выбору).

Произведения для чтения: С.Д. Дрожжин «Родине», В.М. Песков «Родине», А.Т. Твардовский «О Родине большой и малой» (отрывок), С.Т. Романовский «Ледовое побоище», С.П. Алексеев (1-2 рассказа военно-исторической тематики) и другие (по выбору).

*Фольклор (устное народное творчество).* Фольклор как народная духовная культура (произведения по выбору). Многообразие видов фольклора: словесный, музыкальный, обрядовый (календарный). Культурное значение фольклора для появления художественной литературы. Малые жанры фольклора (назначение, сравнение, классификация). Собиратели фольклора (А. Н. Афанасьев, В. И. Даль). Виды сказок: о животных, бытовые, волшебные. Отражение в произведениях фольклора нравственных ценностей, быта и культуры народов мира. Сходство фольклорных произведений разных народов по тематике, художественным образам и форме («бродячие» сюжеты).

*Круг чтения:* былина как эпическая песня о героическом событии. Герой быliny – защитник страны. Образы русских богатырей: Ильи Муромца, Алёши Поповича, Добрыни Никитича, Никиты Кожемяки (где жил, чем занимался, какими качествами обладал). Средства художественной выразительности в быline: устойчивые выражения, повторы, гипербола. Устаревшие слова, их место в быline и представление в современной лексике. Народные былинно-сказочные темы в творчестве художника В. М. Васнецова.

Произведения для чтения: произведения малых жанров фольклора, народные сказки (2-3 сказки по выбору), сказки народов России (2-3 сказки по выбору), быliny из цикла об Илье Муромце, Алёше Поповиче, Добрыне Никитиче (1-2 по выбору).

*Творчество А. С. Пушкина.* Картины природы в лирических произведениях А. С. Пушкина. Средства художественной выразительности в стихотворном произведении (сравнение, эпитет, олицетворение). Литературные сказки А. С. Пушкина в стихах: «Сказка о мёртвой царевне и о семи богатырях». Фольклорная основа авторской сказки. Положительные и отрицательные герои, волшебные помощники, язык авторской сказки.

Произведения для чтения: А.С. Пушкин «Сказка о мёртвой царевне и о семи богатырях», «Няне», «Осень» (отрывки), «Зимняя дорога» и другие.

*Творчество И. А. Крылова.* Представление о басне как лиро-эпическом жанре. Круг чтения: басни на примере произведений И. А. Крылова, И. И. Хемницера, Л. Н. Толстого, С. В. Михалкова. Басни стихотворные и прозаические (не менее трёх). Развитие событий в басне, её герои (положительные, отрицательные). Аллегория в баснях. Сравнение басен: назначение, темы и герои, особенности языка.

Произведения для чтения: Крылов И.А. «Стрекоза и муравей», «Квартет», И.И. Хемницер «Стрекоза», Л.Н. Толстой «Стрекоза и муравьи» и другие.

*Творчество М. Ю. Лермонтова.* Круг чтения: лирические произведения М. Ю. Лермонтова (не менее трёх). Средства художественной выразительности (сравнение, эпитет, олицетворение); рифма, ритм. Метафора как «свёрнутое» сравнение. Строфа как элемент композиции стихотворения. Переносное значение слов в метафоре. Метафора в стихотворениях М. Ю. Лермонтова.

Произведения для чтения: М.Ю. Лермонтов «Утёс», «Парус», «Москва, Москва! ...Люблю тебя как сын...» и другие.

*Литературная сказка.* Тематика авторских стихотворных сказок (две-три по выбору). Герои литературных сказок (произведения П. П. Ершова, П. П. Бажова, С. Т. Аксакова, С. Я. Маршака и др.). Связь литературной сказки с фольклорной: народная речь – особенность авторской сказки. Иллюстрации в сказке: назначение, особенности.

Произведения для чтения: П.П. Бажов «Серебряное копытце», П.П. Ершов «Конёк-Горбунук», С.Т. Аксаков «Аленький цветочек» и другие.

*Картины природы в творчестве поэтов и писателей XIX– XX веков.* Лирика, лирические произведения как описание в стихотворной форме чувств поэта, связанных с наблюдениями, описаниями природы. Круг чтения: лирические произведения поэтов и писателей (не менее пяти авторов по выбору): В. А. Жуковский, И.С. Никитин, Е. А. Баратынский, Ф. И. Тютчев, А. А. Фет, Н. А. Некрасов, И. А. Бунин, А. А. Блок, К. Д. Бальмонт и др. Темы стихотворных произведений, герой лирического произведения. Авторские приёмы создания художественного образа в лирике. Средства выразительности в произведениях лирики: эпитеты, синонимы, антонимы, сравнения, олицетворения, метафоры. Репродукция картины как иллюстрация к лирическому произведению.

Произведения для чтения: В.А. Жуковский «Загадка», И.С. Никитин «В синем небе плывут над полями...», Ф.И. Тютчев «Как неожиданно и ярко», А.А. Фет «Весенний дождь», Е.А. Баратынский «Весна, весна! Как воздух чист», И.А. Бунин «Листопад» (отрывки) и другие (по выбору).

*Творчество Л. Н. Толстого.* Круг чтения (не менее трёх произведений): рассказ (художественный и научно-познавательный), сказки, басни, быль. Повесть как эпический жанр (общее представление). Значение реальных жизненных ситуаций в создании рассказа, повести. Отрывки из автобиографической повести Л. Н. Толстого «Детство». Особенности художественного текста-описания: пейзаж, портрет героя, интерьер. Примеры текста-рассуждения в рассказах Л. Н. Толстого.

Произведения для чтения: Л.Н. Толстой «Детство» (отдельные главы), «Русак», «Черепашка» и другие (по выбору).

*Произведения о животных и родной природе.* Взаимоотношения человека и животных, защита и охрана природы – тема произведений литературы. Круг чтения (не



менее трёх авторов): на примере произведений В. П. Астафьева, М. М. Пришвина, С.А. Есенина, А. И. Куприна, К. Г. Паустовского, Ю. И. Ковалёва и др.

Произведения для чтения: В.П. Астафьев «Капалуха», М.М. Пришвин «Высочка», С.А. Есенин «Лебёдушка» и другие (по выбору).

*Произведения о детях.* Тематика произведений о детях, их жизни, играх и занятиях, взаимоотношениях со взрослыми и сверстниками (на примере произведений не менее трёх авторов): А. П. Чехова, Н. Г. Гарина-Михайловского, М.М. Зощенко, К.Г.Паустовский, Б. С. Житкова, В. В. Крапивина и др. Словесный портрет героя как его характеристика. Авторский способ выражения главной мысли. Основные события сюжета, отношение к ним героев.

Произведения для чтения: А.П. Чехов «Мальчики», Н.Г. Гарин-Михайловский «Детство Тёмы» (отдельные главы), М.М. Зощенко «О Лёнке и Миньке» (1-2 рассказа из цикла), К.Г. Паустовский «Корзина с еловыми шишками» и другие.

*Пьеса.* Знакомство с новым жанром – пьесой-сказкой. Пьеса – произведение литературы и театрального искусства (одна по выбору). Пьеса как жанр драматического произведения. Пьеса и сказка: драматическое и эпическое произведения. Авторские ремарки: назначение, содержание.

Произведения для чтения: С.Я. Маршак «Двенадцать месяцев» и другие.

*Юмористические произведения.* Круг чтения (не менее двух произведений по выбору): юмористические произведения на примере рассказов В. Ю. Драгунского, Н. Н. Носова, М. М. Зощенко, В. В. Голявкина. Герои юмористических произведений. Средства выразительности текста юмористического содержания: гиперболы. Юмористические произведения в кино и театре.

Произведения для чтения: В.Ю. Драгунский «Денискины рассказы» (1-2 произведения по выбору), Н.Н. Носов «Витя Малеев в школе и дома» (отдельные главы) и другие.

*Зарубежная литература.* Расширение круга чтения произведений зарубежных писателей. Литературные сказки Х.-К. Андерсена, Ш. Перро, братьев Гримм и др. (по выбору). Приключенческая литература: произведения Дж. Свифта, Марка Твена.

Произведения для чтения: Х.-К. Андерсен «Дикие лебеди», «Русалочка», Дж. Свифт «Приключения Гулливера» (отдельные главы), Марк Твен «Том Сойер» (отдельные главы) и другие (по выбору).

*Библиографическая культура (работа с детской книгой и справочной литературой).* Польза чтения и книги: книга – друг и учитель. Правила читателя и способы выбора книги (тематический, систематический каталог). Виды информации в книге: научная, художественная (с опорой на внешние показатели книги), её справочно-иллюстративный материал. Очерк как повествование о реальном событии. Типы книг (изданий): книга-произведение, книга-сборник, собрание сочинений, периодическая печать, справочные издания. Работа с источниками периодической печати.

Изучение литературного чтения в 4 классе способствует освоению ряда универсальных учебных действий: познавательных универсальных учебных действий, коммуникативных универсальных учебных действий, регулятивных универсальных учебных действий, совместной деятельности.

Базовые логические и исследовательские действия как часть познавательных универсальных учебных действий способствуют формированию умений:

- читать вслух целыми словами без пропусков и перестановок букв и слогов доступные по восприятию и небольшие по объёму прозаические и стихотворные произведения (без отметочного оценивания);
- читать про себя (молча), оценивать своё чтение с точки зрения понимания и запоминания текста;
- анализировать текст: определять главную мысль, обосновывать принадлежность к жанру, определять тему и главную мысль, находить в тексте заданный эпизод, устанавливать взаимосвязь между событиями, эпизодами текста;
- характеризовать героя и давать оценку его поступкам;
- сравнивать героев одного произведения по предложенным критериям, самостоятельно выбирать критерий сопоставления героев, их поступков (по контрасту или аналогии);
- составлять план (вопросный, номинативный, цитатный) текста, дополнять и восстанавливать нарушенную последовательность;
- исследовать текст: находить средства художественной выразительности (сравнение, эпитет, олицетворение, метафора), описания в произведениях разных жанров (пейзаж, интерьер), выявлять особенности стихотворного текста (ритм, рифма, строфа).

Работа с информацией как часть познавательных универсальных учебных действий способствуют формированию умений:

- использовать справочную информацию для получения дополнительной информации в соответствии с учебной задачей;
- характеризовать книгу по её элементам (обложка, оглавление, аннотация, предисловие, иллюстрации, примечания и другое);
- выбирать книгу в библиотеке в соответствии с учебной задачей; составлять аннотацию.
- Коммуникативные универсальные учебные действия способствуют формированию умений:
- соблюдать правила речевого этикета в учебном диалоге, отвечать и задавать вопросы к учебным и художественным текстам;
- пересказывать текст в соответствии с учебной задачей;
- рассказывать о тематике детской литературы, о любимом писателе и его произведениях;
- оценивать мнение авторов о героях и своё отношение к ним;
- использовать элементы импровизации при исполнении фольклорных произведений;
- сочинять небольшие тексты повествовательного и описательного характера по наблюдениям, на заданную тему.

Регулятивные универсальные учебные способствуют формированию умений:

- понимать значение чтения для самообразования и саморазвития; самостоятельно организовывать читательскую деятельность во время досуга;
- определять цель выразительного исполнения и работы с текстом;
- оценивать выступление (своё и одноклассников) с точки зрения передачи настроения, особенностей произведения и героев;
- осуществлять контроль процесса и результата деятельности, устанавливать причины возникших ошибок и трудностей, проявлять способность предвидеть их в предстоящей работе.

Совместная деятельность способствует формированию умений:

- участвовать в театрализованной деятельности: инсценировании и драматизации (читать по ролям, разыгрывать сценки);
- соблюдать правила взаимодействия;
- ответственно относиться к своим обязанностям в процессе совместной деятельности, оценивать свой вклад в общее дело.

[1] В данной рабочей программе отражено только то содержание периода «Обучение грамоте» из Федеральной предметной программы «Русский язык», которое реализуется средствами предмета «Литературное чтение», остальное содержание прописывается в рабочей программе предмета «Русский язык».

### 2.2.2.3. Родной язык (русский)

#### Первый год обучения

#### **Раздел 1. Русский язык: прошлое и настоящее**

Сведения об истории русской письменности: как появились буквы современного русского алфавита.

Особенности оформления книг в Древней Руси: оформление красной строки и заставок. Практическая работа: «Оформление буквиц и заставок».

Слова, обозначающие предметы традиционного русского быта: 1) Дом в старину: что как называлось (*изба, терем, хоромы, горница, светлица, светец, лучина* и т. д.). 2) Как называлось то, во что одевались в старину: (*кафтан, кушак, рубаха, сарафан, лапти* и т. д.)

Имена в малых жанрах фольклора (в пословицах, поговорках, загадках, прибаутках).

Проектное задание: «Словарь в картинках».

#### **Раздел 2. Язык в действии**

Как нельзя произносить слова (пропедевтическая работа по предупреждению ошибок в произношении слов).

Смыслоразличительная роль ударения.

Звукопись в стихотворном художественном тексте.

Наблюдение за сочетаемостью слов (пропедевтическая работа по предупреждению ошибок в сочетаемости слов).

#### **Раздел 3. Секреты речи и текста**

Секреты диалога: учимся разговаривать друг с другом и со взрослыми. Диалоговая форма устной речи. Стандартные обороты речи для участия в диалоге (Как вежливо попросить? Как похвалить товарища? Как правильно поблагодарить?). Цели и виды вопросов (вопрос-уточнение, вопрос как запрос на новое содержание).

#### Второй год обучения

#### **Раздел 1. Русский язык: прошлое и настоящее**

Слова, называющие игры, забавы, игрушки (например, *городки, салочки, салазки, санки, волчок, свистулька*).

Слова, называющие предметы традиционного русского быта: 1) слова, называющие домашнюю утварь и орудия труда (например, *ухват, ушат, ступа, плошка, крынка, ковши, решето, веретено, серп, коса, плуг*); 2) слова, называющие то, что ели в старину

(например, *тюря, полба, каша, щи, похлёбка, бублик, ватрушка калач, коврижки*): какие из них сохранились до нашего времени; 3) слова, называющие то, во что раньше одевались дети (например, *шубейка, тулуп, шапка, валенки, сарафан, рубаха, лапти*).

Пословицы, поговорки, фразеологизмы, возникновение которых связано с предметами и явлениями традиционного русского быта: игры, утварь, орудия труда, еда, одежда (например, *каши не сварить, ни за какие коврижки*). Сравнение русских пословиц и поговорок с пословицами и поговорками других народов. Сравнение фразеологизмов, имеющих в разных языках общий смысл, но различную образную форму (например, *ехать в Тулу со своим самоваром* (рус.); *ехать в лес с дровами* (тат.)).

Проектное задание: «Почему это так называется?».

## **Раздел 2. Язык в действии**

Как правильно произносить слова (пропедевтическая работа по предупреждению ошибок в произношении слов в речи).

Смыслоразличительная роль ударения. Наблюдение за изменением места ударения в поэтическом тексте. Работа со словарем ударений.

Практическая работа: «Слушаем и учимся читать фрагменты стихов и сказок, в которых есть слова с необычным произношением и ударением».

Разные способы толкования значения слов. Наблюдение за сочетаемостью слов.

Совершенствование орфографических навыков.

## **Раздел 3. Секреты речи и текста**

Приемы общения: убеждение, уговаривание, просьба, похвала и др., сохранение инициативы в диалоге, уклонение от инициативы, завершение диалога и др. (например, как правильно выразить несогласие; как убедить товарища).

Особенности русского речевого этикета. Устойчивые этикетные выражения в учебно-научной коммуникации: формы обращения; использование обращения *ты* и *вы*.

Устный ответ как жанр монологической устной учебно-научной речи. Различные виды ответов: развернутый ответ, ответ-добавление (на практическом уровне).

Связь предложений в тексте. Практическое овладение средствами связи: лексический повтор, местоименный повтор.

Создание текстов-повествований: заметки о посещении музеев; повествование об участии в народных праздниках.

Создание текста: развернутое толкование значения слова.

### Третий год обучения

## **Раздел 1. Русский язык: прошлое и настоящее**

Слова, связанные с особенностями мировосприятия и отношений между людьми (например, *правда – ложь, друг – недруг, брат – братство – побратим*).

Слова, называющие природные явления и растения (например, образные названия ветра, дождя, снега; названия растений).

Слова, называющие предметы и явления традиционной русской культуры: слова, называющие занятия людей (например, *ямщик, извозчик, коробейник, лавочник*).

Слова, обозначающие предметы традиционной русской культуры: слова, называющие музыкальные инструменты (например, *балалайка, гусли, гармонь*).

Русские традиционные сказочные образы, эпитеты и сравнения (например, *Снегурочка, дубрава, сокол, соловей, зорька, солнце* и т. п.): уточнение значений, наблюдение за использованием в произведениях фольклора и художественной литературы.

Названия старинных русских городов, сведения о происхождении этих названий.

Проектные задания: «Откуда в русском языке эта фамилия»; «История моего имени и фамилии» (приобретение опыта поиска информации о происхождении слов).

## **Раздел 2. Язык в действии**

Как правильно произносить слова (пропедевтическая работа по предупреждению ошибок в произношении слов в речи).

Многообразие суффиксов, позволяющих выразить различные оттенки значения и различную оценку, как специфика русского языка (например, *книга, книжка, книжечка, книжища, книжонка, книжища; заяц, зайчик, зайчонок, зайчишка, зайнька* и т. п.) (на практическом уровне).

Специфика грамматических категорий русского языка (например, категории рода, падежа имён существительных). Практическое овладение нормами употребления отдельных грамматических форм имен существительных. Словоизменение отдельных форм множественного числа имен существительных (например, родительный падеж множественного числа слов) (на практическом уровне). Практическое овладение нормами правильного и точного употребления предлогов, образования предложно-падежных форм существительных (предлоги с пространственным значением) (на практическом уровне). Существительные, имеющие только форму единственного или только форму множественного числа (в рамках изученного).

Совершенствование навыков орфографического оформления текста.

## **Раздел 3. Секреты речи и текста**

Особенности устного выступления.

Создание текстов-повествований: о путешествии по городам; об участии в мастер-классах, связанных с народными промыслами.

Создание текстов-рассуждений с использованием различных способов аргументации (в рамках изученного).

Редактирование предложенных текстов с целью совершенствования их содержания и формы (в пределах изученного в основном курсе).

Языковые особенности текстов фольклора и художественных текстов или их фрагментов (народных и литературных сказок, рассказов, загадок, пословиц, притч и т. п.).

### Четвёртый год обучения

## **Раздел 1. Русский язык: прошлое и настоящее**

Слова, связанные с качествами и чувствами людей (например, *добросердечный, доброжелательный, благодарный, бескорыстный*); слова, связанные с обучением.

Слова, называющие родственные отношения (например, *матушка, батюшка, братец, сестрица, мачеха, падчерица*).

Пословицы, поговорки и фразеологизмы, возникновение которых связано с качествами, чувствами людей, с учением, с родственными отношениями (например, *от*

*корки до корки, вся семья вместе, так и душа на месте* и т. д.). Сравнение с пословицами и поговорками других народов. Сравнение фразеологизмов из разных языков, имеющих общий смысл, но различную образную форму.

Русские традиционные эпитеты: уточнение значений, наблюдение за использованием в произведениях фольклора и художественной литературы.

Лексика, заимствованная русским языком из языков народов России и мира. Русские слова в языках других народов.

Проектные задания: «Откуда это слово появилось в русском языке» (приобретение опыта поиска информации о происхождении слов); «Сравнение толкований слов в словаре В. И. Даля и современном толковом словаре»; «Русские слова в языках других народов».

## **Раздел 2. Язык в действии**

Как правильно произносить слова (пропедевтическая работа по предупреждению ошибок в произношении слов в речи).

Трудные случаи образования формы 1 лица единственного числа настоящего и будущего времени глаголов (на пропедевтическом уровне). Наблюдение за синонимией синтаксических конструкций на уровне словосочетаний и предложений (на пропедевтическом уровне).

История возникновения и функции знаков препинания (в рамках изученного). Совершенствование навыков правильного пунктуационного оформления текста.

## **Раздел 3. Секреты речи и текста**

Правила ведения диалога: корректные и некорректные вопросы.

Информативная функция заголовков. Типы заголовков.

Составление плана текста, не разделенного на абзацы. Информационная переработка прослушанного или прочитанного текста: пересказ с изменением лица.

Создание текста как результата собственной исследовательской деятельности.

Оценивание устных и письменных речевых высказываний с точки зрения точного, уместного и выразительного словоупотребления. Редактирование предложенных и собственных текстов с целью совершенствования их содержания и формы; сопоставление чернового и отредактированного текстов. Практический опыт использования учебных словарей в процессе редактирования текста.

Синонимия речевых формул (на практическом уровне).

### **2.2.2.4. Литературное чтение на родном языке (русском)**

#### **Раздел 1. Русский язык: прошлое и настоящее**

**1.1. Особенности оформления книг в Древней Руси.** Первые книги на Руси и начало книгопечатания (общее представление). Особенности оформления книг в Древней Руси: оформление красной строки и заставок.

**1.2. Дом в старину: что как называлось.** Слова, обозначающие предметы традиционного русского быта (изба, терем, хоромы, горница, светлица, светец, лучина и т.д.). Работа со словом (распознавание прямого и переносного значения слов, их многозначность), целенаправленное пополнение активного словарного запаса.

**1.3. Как называлось то, во что одевались в старину: (кафтан, кушак, рубаха, сарафан, лапти и т.д.).** Слова, обозначающие предметы традиционного русского быта (национальная одежда. Особенности языка сказки (сравнения, синонимы, антонимы и т.д.).

**1.4. Звукопись в стихотворном художественном тексте.** Звукопись (прием усиления изобразительности текста с помощью повторения ударных и безударных слогов, гласных и согласных звуков) в стихотворном художественном тексте. Поэтические повторы, образующие особое построение текста.

## **Раздел 2. Язык в действии**

**2.1. Наблюдение за сочетаемостью слов (пропедевтическая работа по предупреждению ошибок в сочетаемости слов).** Монолог как форма речевого высказывания. Монологическое речевое высказывание небольшого объема с опорой на авторский текст, по предложенной теме или в виде (форме) ответа на вопрос. Отбор и использование выразительных средств языка (синонимы, антонимы, сравнение) с учетом особенностей монологического высказывания.

## **Раздел 3. Секреты речи и текста**

**3.1. Учимся разговаривать друг с другом.** Диалог как вид речи. Особенности диалогического общения: понимать вопросы, отвечать на них, выслушивать, не перебивая, собеседника и в вежливой форме высказывать свое мнение о прочитанном.

**3.2. Учимся разговаривать со взрослыми.** Нормы речевого этикета в условиях учебного и внеучебного общения, знакомство с особенностями этикета на основе прочитанных произведений

### **2.2.2.5. Английский язык**

#### **Предметное содержание речи**

**Знакомство.** С одноклассниками, учителем, персонажами детских произведений: имя, возраст. Приветствие, прощание (с использованием типичных фраз речевого этикета).

**Я и моя семья.** Члены семьи, их имена, возраст, внешность, черты характера, увлечения/хобби. Мой день (распорядок дня, домашние обязанности). Покупки в магазине: одежда, обувь, основные продукты питания. Любимая еда. Семейные праздники: день рождения, Новый год/Рождество. Подарки.

**Мир моих увлечений.** Мои любимые занятия. Виды спорта и спортивные игры. Мои любимые сказки. Выходной день (в зоопарке, цирке), каникулы.

**Я и мои друзья.** Имя, возраст, внешность, характер, увлечения/хобби. Совместные занятия. Письмо зарубежному другу. Любимое домашнее животное: имя, возраст, цвет, размер, характер, что умеет делать.

**Моя школа.** Классная комната, учебные предметы, школьные принадлежности. Учебные занятия на уроках.

**Мир вокруг меня.** Мой дом/квартира/комната: названия комнат, их размер, предметы мебели и интерьера. Природа. Дикие и домашние животные. Любимое время года. Погода.

**Страна/страны изучаемого языка и родная страна.** Общие сведения: название, столица. Литературные персонажи популярных книг моих сверстников (имена героев книг, черты характера). Небольшие произведения детского фольклора на изучаемом иностранном языке (рифмовки, стихи, песни, сказки).

Некоторые формы речевого и неречевого этикета стран изучаемого языка в ряде ситуаций общения (в школе, во время совместной игры, в магазине).

### **Коммуникативные умения по видам речевой деятельности**

#### **В русле говорения**

##### 1. Диалогическая форма

Уметь вести:

этикетные диалоги в типичных ситуациях бытового, учебно-трудового и межкультурного общения, в том числе при помощи средств телекоммуникации;

диалог-расспрос (запрос информации и ответ на него);

диалог — побуждение к действию.

##### 2. Монологическая форма

Уметь пользоваться основными коммуникативными типами речи: описание, рассказ, характеристика (персонажей).

#### **В русле аудирования**

Воспринимать на слух и понимать:

речь учителя и одноклассников в процессе общения на уроке и вербально/невербально реагировать на услышанное;

небольшие доступные тексты в аудиозаписи, построенные в основном на изученном языковом материале, в том числе полученные с помощью средств коммуникации.

#### **В русле чтения**

Читать:

вслух небольшие тексты, построенные на изученном языковом материале;

про себя и понимать тексты, содержащие как изученный языковой материал, так и отдельные новые слова, находить в тексте необходимую информацию (имена персонажей, где происходит действие и т. д.).

#### **В русле письма**

Владеть:

умением выписывать из текста слова, словосочетания и предложения;

основами письменной речи: писать по образцу поздравление с праздником, короткое личное письмо.

*Языковые средства и навыки пользования ими*

#### **Английский язык**

**Графика, каллиграфия, орфография.** Все буквы английского алфавита. Основные буквосочетания. Звуко-буквенные соответствия. Знаки транскрипции. Апостроф. Основные правила чтения и орфографии. Написание наиболее употребительных слов, вошедших в активный словарь.

**Фонетическая сторона речи.** Адекватное произношение и различение на слух всех звуков и звукосочетаний английского языка. Соблюдение норм произношения: долгота и краткость гласных, отсутствие оглушения звонких согласных в конце слога или слова, отсутствие смягчения согласных перед гласными. Дифтонги. Связующее «r» (there is/there are). Ударение в слове, фразе. Отсутствие ударения на служебных словах (артиклях, союзах, предлогах). Членение предложений на смысловые группы.



Ритмико-интонационные особенности повествовательного, побудительного и вопросительного (общий и специальный вопрос) предложений. Интонация перечисления. Чтение по транскрипции изученных слов.

**Лексическая сторона речи.** Лексические единицы, обслуживающие ситуации общения, в пределах тематики начальной школы, в объеме 500 лексических единиц для двустороннего (рецептивного и продуктивного) усвоения, простейшие устойчивые словосочетания, оценочная лексика и речевые клише как элементы речевого этикета, отражающие культуру англоговорящих стран. Интернациональные слова (например, doctor, film). Начальное представление о способах словообразования: суффиксация (суффиксы -er, -or, -tion, -ist, -ful, -ly, -teen, -ty, -th), словосложение (postcard), конверсия (play — to play).

**Грамматическая сторона речи.** Основные коммуникативные типы предложений: повествовательное, вопросительное, побудительное. Общий и специальный вопросы. Вопросительные слова: what, who, when, where, why, how. Порядок слов в предложении. Утвердительные и отрицательные предложения. Простое предложение с простым глагольным сказуемым (He speaks English.), составным именным (My family is big.) и составным глагольным (I like to dance. She can skate well.) сказуемым. Побудительные предложения в утвердительной (Help me, please.) и отрицательной (Don't be late!) формах. Безличные предложения в настоящем времени (It is cold. It's five o'clock.). Предложения с оборотом there is/there are. Простые распространенные предложения. Предложения с однородными членами. Сложносочиненные предложения с союзами and и but. Сложноподчиненные предложения с because.

Правильные и неправильные глаголы в Present, Future, Past Simple (Indefinite). Неопределенная форма глагола. Глагол-связка to be. Модальные глаголы can, may, must, have to. Глагольные конструкции I'd like to... Существительные в единственном и множественном числе (образованные по правилу и исключения), существительные с неопределенным, определенным и нулевым артиклем. Притяжательный падеж имен существительных.

Прилагательные в положительной, сравнительной и превосходной степени, образованные по правилам и исключения.

Местоимения: личные (в именительном и объектном падежах), притяжательные, вопросительные, указательные (this/these, that/those), неопределенные (some, any — некоторые случаи употребления).

Наречия времени (yesterday, tomorrow, never, usually, often, sometimes). Наречия степени (much, little, very).

Количественные числительные (до 100), порядковые числительные (до 30).

Наиболее употребительные предлоги: in, on, at, into, to, from, of, with.

### **Социокультурная осведомленность**

В процессе обучения иностранному языку в начальной школе обучающиеся знакомятся: с названиями стран изучаемого языка; с некоторыми литературными персонажами популярных детских произведений; с сюжетами некоторых популярных сказок, а также небольшими произведениями детского фольклора (стихами, песнями) на иностранном языке; с элементарными формами речевого и неречевого поведения, принятого в странах изучаемого языка.

### **Специальные учебные умения**

Младшие школьники овладевают следующими специальными (предметными) учебными умениями и навыками:

пользоваться двуязычным словарем учебника (в том числе транскрипцией), компьютерным словарем и экранным переводом отдельных слов;

пользоваться справочным материалом, представленным в виде таблиц, схем, правил;

вести словарь (словарную тетрадь);

систематизировать слова, например, по тематическому принципу;

пользоваться языковой догадкой, например, при опознавании интернационализмов;

делать обобщения на основе структурно-функциональных схем простого предложения;

опознавать грамматические явления, отсутствующие в родном языке, например, артикли.

### **Обще учебные умения и универсальные учебные действия**

В процессе изучения курса «Иностранный язык» младшие школьники:

совершенствуют приемы работы с текстом, опираясь на умения, приобретенные на уроках родного языка (прогнозировать содержание текста по заголовку, данным к тексту рисункам, списывать текст, выписывать отдельные слова и предложения из текста и т. п.);

овладевают более разнообразными приемами раскрытия значения слова, используя словообразовательные элементы; синонимы, антонимы; контекст;

совершенствуют общеречевые коммуникативные умения, например, начинать и завершать разговор, используя речевые клише; поддерживать беседу, задавая вопросы и переспрашивая;

учатся осуществлять самоконтроль, самооценку;

учатся самостоятельно выполнять задания с использованием компьютера (при наличии мультимедийного приложения).

Общеучебные и специальные учебные умения, а также социокультурная осведомленность приобретаются учащимися в процессе формирования коммуникативных умений в основных видах речевой деятельности. Поэтому они **не выделяются** отдельно в тематическом планировании.

## **2.2.2.6. Математика**

### **Числа и величины**

Счет предметов. Чтение и запись чисел от нуля до миллиона. Классы и разряды. Представление многозначных чисел в виде суммы разрядных слагаемых. Сравнение и упорядочение чисел, знаки сравнения.

Измерение величин; сравнение и упорядочение величин. Единицы массы (грамм, килограмм, центнер, тонна), вместимости (литр), времени (секунда, минута, час). Соотношения между единицами измерения однородных величин. Сравнение и упорядочение однородных величин. Доля величины (половина, треть, четверть, десятая, сотая, тысячная).

### **Арифметические действия**

Сложение, вычитание, умножение и деление. Названия компонентов арифметических действий, знаки действий. Таблица сложения. Таблица умножения. Связь

между сложением, вычитанием, умножением и делением. Нахождение неизвестного компонента арифметического действия. Деление с остатком.

Числовое выражение. Установление порядка выполнения действий в числовых выражениях со скобками и без скобок. Нахождение значения числового выражения. Использование свойств арифметических действий в вычислениях (перестановка и группировка слагаемых в сумме, множителей в произведении; умножение суммы и разности на число).

Алгоритмы письменного сложения, вычитания, умножения и деления многозначных чисел.

Способы проверки правильности вычислений (алгоритм, обратное действие, оценка достоверности, прикидки результата, вычисление на калькуляторе).

#### **Работа с текстовыми задачами**

Решение текстовых задач арифметическим способом. Задачи, содержащие отношения «больше (меньше) на...», «больше (меньше) в...». Зависимости между величинами, характеризующими процессы движения, работы, купли-продажи и др. Скорость, время, путь; объем работы, время, производительность труда; количество товара, его цена и стоимость и др. Планирование хода решения задачи. Представление текста задачи (схема, таблица, диаграмма и другие модели).

Задачи на нахождение доли целого и целого по его доле.

#### **Пространственные отношения. Геометрические фигуры**

Взаимное расположение предметов в пространстве и на плоскости (выше—ниже, слева—справа, сверху—снизу, ближе—дальше, между и пр.). Распознавание и изображение геометрических фигур: точка, линия (кривая, прямая), отрезок, ломаная, угол, многоугольник, треугольник, прямоугольник, квадрат, окружность, круг. Использование чертежных инструментов для выполнения построений. Геометрические формы в окружающем мире. *Распознавание и называние: куб, шар, параллелепипед, пирамида, цилиндр, конус.*

#### **Геометрические величины**

Геометрические величины и их измерение. Измерение длины отрезка. Единицы длины (мм, см, дм, м, км). Периметр. Вычисление периметра многоугольника.

Площадь геометрической фигуры. Единицы площади (см<sup>2</sup>, дм<sup>2</sup>, м<sup>2</sup>). Точное и приближенное измерение площади геометрической фигуры. Вычисление площади прямоугольника.

#### **Работа с информацией**

Сбор и представление информации, связанной со счетом (пересчетом), измерением величин; фиксирование, анализ полученной информации.

Построение простейших выражений с помощью логических связок и слов («и»; «не»; «если... то...»; «верно/неверно, что...»; «каждый»; «все»; «некоторые»); истинность утверждений.

Составление конечной последовательности (цепочки) предметов, чисел, геометрических фигур и др. по правилу. Составление, запись и выполнение простого алгоритма, плана поиска информации.

Чтение и заполнение таблицы. Интерпретация данных таблицы. Чтение столбчатой диаграммы. Создание простейшей информационной модели (схема, таблица, цепочка).

### **2.2.2.7. Федеральная рабочая программа по учебному предмету «Окружающий мир»**

Рабочая программа по учебному предмету «Окружающий мир» (предметная область «Обществознание и естествознание» («Окружающий мир»)) соответствует Федеральной рабочей программе по учебному предмету «Окружающий мир» и включает пояснительную записку, содержание обучения, планируемые результаты освоения программы и тематическое планирование.

Пояснительная записка отражает общие цели и задачи изучения окружающего мира, место в структуре учебного плана, а также подходы к отбору содержания и планируемым результатам.

## **ОБЩАЯ ХАРАКТЕРИСТИКА ПРЕДМЕТА**

Содержание обучения раскрывает содержательные линии для обязательного изучения окружающего мира в каждом классе на уровне начального общего образования.

Планируемые результаты программы по окружающему миру включают личностные, метапредметные результаты за период обучения, а также предметные достижения обучающегося за каждый год обучения на уровне начального общего образования.

Программа по окружающему миру на уровне начального общего образования составлена на основе требований ФГОС НОО и федеральной рабочей программы воспитания.

## **ЦЕЛИ ИЗУЧЕНИЯ ПРЕДМЕТА**

Изучение окружающего мира, интегрирующего знания о природе, предметном мире, обществе и взаимодействии людей в нём, соответствует потребностям и интересам обучающихся на уровне начального общего образования и направлено на достижение следующих целей:

- формирование целостного взгляда на мир, осознание места в нём человека на основе целостного взгляда на окружающий мир (природную и социальную среду обитания); освоение естественно-научных, обществоведческих, нравственно-этических понятий, представленных в содержании программы по окружающему миру;
- формирование ценности здоровья человека, его сохранения и укрепления, приверженности здоровому образу жизни;
- развитие умений и навыков применять полученные знания в реальной учебной и жизненной практике, связанной как с поисково-исследовательской деятельностью (наблюдения, опыты, трудовая деятельность), так и с творческим использованием приобретённых знаний в речевой, изобразительной, художественной деятельности;
- духовно-нравственное развитие и воспитание личности гражданина Российской Федерации, понимание своей принадлежности к Российскому государству, определённому этносу;
- проявление уважения к истории, культуре, традициям народов Российской Федерации;
- освоение обучающимися мирового культурного опыта по созданию общечеловеческих ценностей, законов и правил построения взаимоотношений в социуме;
- обогащение духовного опыта обучающихся, развитие способности ребёнка к социализации на основе принятия гуманистических норм жизни, приобретение опыта

- эмоционально-положительного отношения к природе в соответствии с экологическими нормами поведения;
- становление навыков повседневного проявления культуры общения, гуманного отношения к людям, уважительного отношения к их взглядам, мнению и индивидуальности.

Центральной идеей конструирования содержания и планируемых результатов обучения окружающему миру является раскрытие роли человека в природе и обществе, ознакомление с правилами поведения в среде обитания и освоение общечеловеческих ценностей взаимодействия в системах: «Человек и природа», «Человек и общество», «Человек и другие люди», «Человек и познание». Важнейшей составляющей всех указанных систем является содержание, усвоение которого гарантирует формирование у обучающихся навыков здорового и безопасного образа жизни на основе развивающейся способности предвидеть результаты своих поступков и оценки возникшей ситуации.

Отбор содержания программы по окружающему миру осуществлён на основе следующих ведущих идей:

- раскрытие роли человека в природе и обществе;
- освоение общечеловеческих ценностей взаимодействия в системах: «Человек и природа», «Человек и общество», «Человек и другие люди», «Человек и его самость», «Человек и познание».

## **МЕСТО УЧЕБНОГО ПРЕДМЕТА «ОКРУЖАЮЩИЙ МИР» В УЧЕБНОМ ПЛАНЕ**

Общее число часов, отведённых на изучение курса «Окружающий мир», составляет 270 часов (два часа в неделю в каждом классе): 1 класс – 66 часов, 2 класс – 68 часов, 3 класс – 68 часов, 4 класс – 68 часов.

## **СОДЕРЖАНИЕ УЧЕБНОГО ПРЕДМЕТА**

### **1 КЛАСС**

#### *Человек и общество*

Школа. Школьные традиции и праздники. Адрес школы. Классный, школьный коллектив. Друзья, взаимоотношения между ними; ценность дружбы, согласия, взаимной помощи.

Совместная деятельность с одноклассниками – учёба, игры, отдых. Рабочее место школьника: удобное размещение учебных материалов и учебного оборудования; поза; освещение рабочего места. Правила безопасной работы на учебном месте.

Режим труда и отдыха.

Семья. Моя семья в прошлом и настоящем. Имена и фамилии членов семьи, их профессии. Взаимоотношения и взаимопомощь в семье. Совместный труд и отдых. Домашний адрес.

Россия – наша Родина. Москва – столица России. Символы России (герб, флаг, гимн). Народы России. Первоначальные сведения о родном крае. Название своего населённого пункта (города, села), региона. Культурные объекты родного края.

Ценность и красота рукотворного мира. Правила поведения в социуме.

#### *Человек и природа*

Природа – среда обитания человека. Природа и предметы, созданные человеком. Природные материалы. Бережное отношение к предметам, вещам, уход за ними. Неживая и живая природа. Наблюдение за погодой своего края. Погода и термометр. Определение температуры воздуха (воды) по термометру.

Сезонные изменения в природе. Взаимосвязи между человеком и природой. Правила нравственного и безопасного поведения в природе.

Растительный мир. Растения ближайшего окружения (узнавание, называние, краткое описание). Лиственные и хвойные растения. Дикорастущие и культурные растения. Части растения (называние, краткая характеристика значения для жизни растения): корень, стебель, лист, цветок, плод, семя. Комнатные растения, правила содержания и ухода.

Мир животных. Разные группы животных (звери, насекомые, птицы, рыбы и др.). Домашние и дикие животные (различия в условиях жизни). Забота о домашних питомцах.

#### *Правила безопасной жизнедеятельности*

Понимание необходимости соблюдения режима дня, правил здорового питания и личной гигиены. Правила использования электронных средств, оснащенных экраном. Правила безопасности в быту: пользование бытовыми электроприборами, газовыми плитами.

Дорога от дома до школы. Правила безопасного поведения пешехода (дорожные знаки, дорожная разметка, дорожные сигналы).

Безопасность в информационно-телекоммуникационной сети Интернет (электронный дневник и электронные ресурсы школы) в условиях контролируемого доступа в информационно-телекоммуникационную сеть Интернет.

Изучение окружающего мира в 1 классе способствует освоению на пропедевтическом уровне ряда универсальных учебных действий: познавательных универсальных учебных действий, коммуникативных универсальных учебных действий, регулятивных универсальных учебных действий, совместной деятельности.

*Базовые логические действия* как часть познавательных универсальных учебных действий способствуют формированию умений:

- сравнивать происходящие в природе изменения, наблюдать зависимость изменений в живой природе от состояния неживой природы;
- приводить примеры представителей разных групп животных (звери, насекомые, рыбы, птицы), называть главную особенность представителей одной группы (в пределах изученного);
- приводить примеры лиственных и хвойных растений, сравнивать их, устанавливать различия во внешнем виде.

*Работа с информацией* как часть познавательных универсальных учебных действий способствует формированию умений:

- понимать, что информация может быть представлена в разной форме – текста, иллюстраций, видео, таблицы;
- соотносить иллюстрацию явления (объекта, предмета) с его названием.

*Коммуникативные универсальные учебные действия* способствуют формированию умений:

- в процессе учебного диалога слушать говорящего; отвечать на вопросы, дополнять ответы участников; уважительно относиться к разным мнениям;

- воспроизводить названия своего населенного пункта, название страны, её столицы; воспроизводить наизусть слова гимна России;
- соотносить предметы декоративно-прикладного искусства с принадлежностью народу РФ, описывать предмет по предложенному плану;
- описывать по предложенному плану время года, передавать в рассказе своё отношение к природным явлениям;
- сравнивать домашних и диких животных, объяснять, чем они различаются.

*Регулятивные универсальные учебные действия* способствуют формированию умений:

- сравнивать организацию своей жизни с установленными правилами здорового образа жизни (выполнение режима, двигательная активность, закаливание, безопасность использования бытовых электроприборов);
- оценивать выполнение правил безопасного поведения на дорогах и улицах другими детьми, выполнять самооценку;
- анализировать предложенные ситуации: устанавливать нарушения режима дня, организации учебной работы; нарушения правил дорожного движения, правил пользования электро- и газовыми приборами.

*Совместная деятельность* способствует формированию умений:

- соблюдать правила общения в совместной деятельности: договариваться, справедливо распределять работу, определять нарушение правил взаимоотношений, при участии учителя устранять возникающие конфликты.

## 2 КЛАСС

### *Человек и общество*

Наша Родина – Россия, Российская Федерация. Россия и её столица на карте. Государственные символы России. Москва – столица России. Святыни Москвы – святыни России: Кремль, Красная площадь, Большой театр и др. Характеристика отдельных исторических событий, связанных с Москвой (основание Москвы, строительство Кремля и др.). Герб Москвы. Расположение Москвы на карте. Города России. Россия – многонациональное государство. Народы России, их традиции, обычаи, праздники. Родной край, его природные и культурные достопримечательности. Значимые события истории родного края.

Свой регион и его главный город на карте; символика своего региона. Хозяйственные занятия, профессии жителей родного края. Значение труда в жизни человека и общества.

Семья. Семейные ценности и традиции. Родословная. Составление схемы родословного древа, истории семьи.

Правила культурного поведения в общественных местах. Доброта, справедливость, честность, уважение к чужому мнению и особенностям других людей – главные правила взаимоотношений членов общества.

### *Человек и природа*

Методы познания природы: наблюдения, опыты, измерения.

Звёзды и созвездия, наблюдения звёздного неба. Планеты. Чем Земля отличается от других планет; условия жизни на Земле. Изображения Земли: глобус, карта, план. Карта мира. Материки, океаны. Определение сторон горизонта при помощи компаса.

Ориентирование на местности по местным природным признакам, Солнцу. Компас, устройство; ориентирование с помощью компаса.

Многообразие растений. Деревья, кустарники, травы. Дикорастущие и культурные растения. Связи в природе. Годовой ход изменений в жизни растений. Многообразие животных. Насекомые, рыбы, птицы, звери, земноводные, пресмыкающиеся: общая характеристика внешних признаков. Связи в природе. Годовой ход изменений в жизни животных.

Красная книга России, её значение, отдельные представители растений и животных Красной книги. Заповедники, природные парки. Охрана природы. Правила нравственного поведения на природе.

#### *Правила безопасной жизнедеятельности*

Здоровый образ жизни: режим дня (чередование сна, учебных занятий, двигательной активности) и рациональное питание (количество приёмов пищи и рацион питания). Физическая культура, закаливание, игры на воздухе как условие сохранения и укрепления здоровья.

Правила безопасности в школе (маршрут до школы, правила поведения на занятиях, переменах, при приёмах пищи и на пришкольной территории), в быту, на прогулках.

Правила безопасного поведения пассажира наземного транспорта и метро (ожидание на остановке, посадка, размещение в салоне или вагоне, высадка, знаки безопасности на общественном транспорте). Номера телефонов экстренной помощи.

Правила поведения при пользовании компьютером. Безопасность в информационно-коммуникационной сети Интернет (коммуникация в мессенджерах и социальных группах) в условиях контролируемого доступа в информационно-коммуникационную сеть Интернет.

Изучение окружающего мира во 2 классе способствует освоению на пропедевтическом уровне ряда универсальных учебных действий: познавательных универсальных учебных действий, коммуникативных универсальных учебных действий, регулятивных универсальных учебных действий, совместной деятельности. Универсальные учебные действия (пропедевтический уровень)

*Базовые логические действия* как часть познавательных универсальных учебных действий способствуют формированию умений:

- ориентироваться в методах познания природы (наблюдение, опыт, сравнение, измерение);
- определять на основе наблюдения состояние вещества (жидкое, твёрдое, газообразное);
- различать символы РФ;
- различать деревья, кустарники, травы; приводить примеры (в пределах изученного);
- группировать растения: дикорастущие и культурные; лекарственные и ядовитые (в пределах изученного);
- различать прошлое, настоящее, будущее.

*Работа с информацией* как часть познавательных универсальных учебных действий способствует формированию умений:

- различать информацию, представленную в тексте, графически, аудиовизуально;
- читать информацию, представленную в схеме, таблице;
- используя текстовую информацию, заполнять таблицы; дополнять схемы;



- соотносить пример (рисунок, предложенную ситуацию) со временем протекания.

*Коммуникативные универсальные учебные действия* способствуют формированию умений:

1. ориентироваться в терминах (понятиях), соотносить их с краткой характеристикой:
  - понятия и термины, связанные с социальным миром (индивидуальность человека, органы чувств, жизнедеятельность; поколение, старшее поколение, культура поведения; Родина, столица, родной край, регион);
  - понятия и термины, связанные с миром природы (среда обитания, тело, явление, вещество; заповедник);
  - понятия и термины, связанные с организацией своей жизни и охраны здоровья (режим, правильное питание, закаливание, безопасность, опасная ситуация).
2. описывать условия жизни на Земле, отличие нашей планеты от других планет Солнечной системы;
3. создавать небольшие описания на предложенную тему (например, «Моя семья», «Какие бывают профессии?», «Что «умеют» органы чувств?», «Лес – природное сообщество» и др.);
4. создавать высказывания-рассуждения (например, признаки животного и растения как живого существа; связь изменений в живой природе с явлениями неживой природы);
5. приводить примеры растений и животных, занесённых в Красную книгу России (на примере своей местности);
6. описывать современные события от имени их участника.

*Регулятивные универсальные учебные действия* способствуют формированию умений:

- следовать образцу, предложенному плану и инструкции при решении учебной задачи;
- контролировать с небольшой помощью учителя последовательность действий по решению учебной задачи;
- оценивать результаты своей работы, анализировать оценку учителя и одноклассников, спокойно, без обид принимать советы и замечания.

*Совместная деятельность* способствует формированию умений:

- строить свою учебную и игровую деятельность, житейские ситуации в соответствии с правилами поведения, принятыми в обществе;
- оценивать жизненные ситуации с точки зрения правил поведения, культуры общения, проявления терпения и уважения к собеседнику;
- проводить в парах (группах) простые опыты по определению свойств разных веществ (вода, молоко, сахар, соль, железо), совместно намечать план работы, оценивать свой вклад в общее дело;
- определять причины возможных конфликтов, выбирать (из предложенных) способы их разрешения.

### **3 КЛАСС**

#### *Человек и общество*

Общество как совокупность людей, которые объединены общей культурой и связаны друг с другом совместной деятельностью во имя общей цели. Наша Родина – Российская Федерация. Уникальные памятники культуры России, родного края. Государственная символика Российской Федерации и своего региона. Города Золотого

кольца России. Народы России. Уважение к культуре, традициям своего народа и других народов, государственным символам России.

Семья – коллектив близких, родных людей. Семейный бюджет, доходы и расходы семьи. Уважение к семейным ценностям.

Правила нравственного поведения в социуме. Внимание, уважительное отношение к людям с ограниченными возможностями здоровья, забота о них.

Значение труда в жизни человека и общества. Трудолюбие как общественно значимая ценность в культуре народов России. Особенности труда людей родного края, их профессии.

Страны и народы мира. Памятники природы и культуры – символы стран, в которых они находятся.

#### *Человек и природа*

Методы изучения природы. Карта мира. Материки и части света.

Вещество. Разнообразие веществ в окружающем мире. Примеры веществ: соль, сахар, вода, природный газ. Твёрдые тела, жидкости, газы. Простейшие практические работы с веществами, жидкостями, газами. Воздух – смесь газов. Свойства воздуха. Значение воздуха для растений, животных, человека. Вода. Свойства воды. Состояния воды, её распространение в природе, значение для живых организмов и хозяйственной жизни человека. Круговорот воды в природе. Охрана воздуха, воды.

Горные породы и минералы. Полезные ископаемые, их значение в хозяйстве человека, бережное отношение людей к полезным ископаемым. Полезные ископаемые родного края (2–3 примера). Почва, её состав, значение для живой природы и хозяйственной жизни человека.

Первоначальные представления о бактериях. Грибы: строение шляпочных грибов. Грибы съедобные и несъедобные.

Разнообразие растений. Зависимость жизненного цикла организмов от условий окружающей среды. Размножение и развитие растений. Особенности питания и дыхания растений. Роль растений в природе и жизни людей, бережное отношение человека к растениям. Условия, необходимые для жизни растения (свет, тепло, воздух, вода). Наблюдение роста растений, фиксация изменений. Растения родного края, названия и краткая характеристика на основе наблюдений. Охрана растений.

Разнообразие животных. Зависимость жизненного цикла организмов от условий окружающей среды. Размножение и развитие животных (рыбы, птицы, звери). Особенности питания животных. Цепи питания. Условия, необходимые для жизни животных (воздух, вода, тепло, пища). Роль животных в природе и жизни людей, бережное отношение человека к животным. Охрана животных. Животные родного края, их названия, краткая характеристика на основе наблюдений.

Природные сообщества: лес, луг, пруд. Взаимосвязи в природном сообществе: растения – пища и укрытие для животных; животные – распространители плодов и семян растений. Влияние человека на природные сообщества. Природные сообщества родного края (2–3 примера на основе наблюдений). Правила нравственного поведения в природных сообществах.

Человек – часть природы. Общее представление о строении тела человека. Системы органов (опорно-двигательная, пищеварительная, дыхательная, кровеносная, нервная, органы чувств), их роль в жизнедеятельности организма. Измерение температуры тела человека, частоты пульса.

### *Правила безопасной жизнедеятельности*

Здоровый образ жизни: двигательная активность (утренняя зарядка, динамические паузы), закаливание и профилактика заболеваний. Забота о здоровье и безопасности окружающих людей. Безопасность во дворе жилого дома (правила перемещения внутри двора и пересечения дворовой проезжей части, безопасные зоны электрических, газовых, тепловых подстанций и других опасных объектов инженерной инфраструктуры жилого дома, предупреждающие знаки безопасности). Правила безопасного поведения пассажира железнодорожного, водного и авиатранспорта (правила безопасного поведения на вокзалах и в аэропортах, безопасное поведение в вагоне, на борту самолёта, судна; знаки безопасности).

Безопасность в информационно-коммуникационной сети Интернет (ориентирование в признаках мошеннических действий, защита персональной информации, правила коммуникации в мессенджерах и социальных группах) в условиях контролируемого доступа в информационно-коммуникационную сеть Интернет.

Изучение окружающего мира в 3 классе способствует освоению ряда универсальных учебных действий: познавательных универсальных учебных действий, коммуникативных универсальных учебных действий, регулятивных универсальных учебных действий, совместной деятельности.

*Базовые логические и исследовательские действия* как часть познавательных универсальных учебных действий способствуют формированию умений:

- проводить несложные наблюдения в природе (сезонные изменения, поведение животных) по предложенному и самостоятельно составленному плану; на основе результатов совместных с одноклассниками наблюдений (в парах, группах) делать выводы;
- устанавливать зависимость между внешним видом, особенностями поведения и условиями жизни животного;
- определять (в процессе рассматривания объектов и явлений) существенные признаки и отношения между объектами и явлениями;
- моделировать цепи питания в природном сообществе;
- различать понятия «век», «столетие», «историческое время»; соотносить историческое событие с датой (историческим периодом).

*Работа с информацией* как часть познавательных универсальных учебных действий способствует формированию умений:

- понимать, что работа с моделями Земли (глобус, карта) может дать полезную и интересную информацию о природе нашей планеты;
- находить на глобусе материки и океаны, воспроизводить их названия; находить на карте нашу страну, столицу, свой регион;
- читать несложные планы, соотносить условные обозначения с изображёнными объектами;
- находить по предложению учителя информацию в разных источниках – текстах, таблицах, схемах, в том числе в информационно-коммуникационной сети Интернет (в условиях контролируемого входа);
- соблюдать правила безопасности при работе в информационной среде.

*Коммуникативные универсальные учебные действия* способствуют формированию умений:

– ориентироваться в понятиях, соотносить понятия и термины с их краткой характеристикой:

1. понятия и термины, связанные с социальным миром (безопасность, семейный бюджет, памятник культуры);

2. понятия и термины, связанные с миром природы (планета, материк, океан, модель Земли, царство природы, природное сообщество, цепь питания, Красная книга);

3. понятия и термины, связанные с безопасной жизнедеятельностью (знаки дорожного движения, дорожные ловушки, опасные ситуации, предвидение).

– описывать (характеризовать) условия жизни на Земле;

– описывать схожие, различные, индивидуальные признаки на основе сравнения объектов природы;

– приводить примеры, кратко характеризовать представителей разных царств природы;

– называть признаки (характеризовать) животного (растения) как живого организма;

– описывать (характеризовать) отдельные страницы истории нашей страны (в пределах изученного).

*Регулятивные универсальные учебные действия способствуют формированию умений:*

– планировать шаги по решению учебной задачи, контролировать свои действия (при небольшой помощи учителя);

– устанавливать причину возникающей трудности или ошибки, корректировать свои действия.

*Совместная деятельность способствует формированию умений:*

– участвуя в совместной деятельности, выполнять роли руководителя (лидера), подчинённого;

– оценивать результаты деятельности участников, положительно реагировать на советы и замечания в свой адрес;

– выполнять правила совместной деятельности, признавать право другого человека иметь собственное суждение, мнение;

– самостоятельно разрешать возникающие конфликты с учётом этики общения.

## 4 КЛАСС

### *Человек и общество*

Конституция – Основной закон Российской Федерации. Права и обязанности гражданина Российской Федерации. Президент Российской Федерации – глава государства. Политико-административная карта России. Общая характеристика родного края, важнейшие достопримечательности, знаменитые соотечественники.

Города России. Святыни городов России. Главный город родного края: достопримечательности, история и характеристика отдельных исторических событий, связанных с ним.

Праздник в жизни общества как средство укрепления общественной солидарности и упрочения духовных связей между соотечественниками. Новый год, День защитника Отечества, Международный женский день, День весны и труда, День Победы, День России, День народного единства, День Конституции. Праздники и памятные даты своего региона. Уважение к культуре, истории, традициям своего народа и других народов, государственным символам России.

История Отечества «Лента времени» и историческая карта.

Наиболее важные и яркие события общественной и культурной жизни страны в разные исторические периоды: Государство Русь, Московское государство, Российская империя, СССР, Российская Федерация. Картины быта, труда, духовно-нравственные и культурные традиции людей в разные исторические времена. Выдающиеся люди разных эпох как носители базовых национальных ценностей.

Наиболее значимые объекты списка Всемирного культурного наследия в России и за рубежом. Охрана памятников истории и культуры. Посильное участие в охране памятников истории и культуры своего края. Личная ответственность каждого человека за сохранность историко-культурного наследия своего края.

Правила нравственного поведения в социуме, отношение к людям независимо от их национальности, социального статуса, религиозной принадлежности.

#### *Человек и природа*

Методы познания окружающей природы: наблюдения, сравнения, измерения, опыты по исследованию природных объектов и явлений. Солнце – ближайшая к нам звезда, источник света и тепла для всего живого на Земле. Характеристика планет Солнечной системы. Естественные спутники планет. Смена дня и ночи на Земле. Вращение Земли как причина смены дня и ночи. Обращение Земли вокруг Солнца и смена времён года.

Формы земной поверхности: равнины, горы, холмы, овраги (общее представление, условное обозначение равнин и гор на карте). Равнины и горы России. Особенности поверхности родного края (краткая характеристика на основе наблюдений).

Водоёмы, их разнообразие (океан, море, озеро, пруд, болото); река как водный поток; использование рек и водоёмов человеком. Крупнейшие реки и озёра России, моря, омывающие её берега, океаны. Водоёмы и реки родного края (названия, краткая характеристика на основе наблюдений).

Наиболее значимые природные объекты списка Всемирного наследия в России и за рубежом (2–3 объекта).

Природные зоны России: общее представление, основные природные зоны (климат, растительный и животный мир, особенности труда и быта людей, влияние человека на природу изучаемых зон, охрана природы). Связи в природных зонах.

Некоторые доступные для понимания экологические проблемы взаимодействия человека и природы. Охрана природных богатств: воды, воздуха, полезных ископаемых, растительного и животного мира. Правила нравственного поведения в природе. Международная Красная книга (отдельные примеры).

#### *Правила безопасной жизнедеятельности*

Здоровый образ жизни: профилактика вредных привычек.

Безопасность в городе (планирование маршрутов с учётом транспортной инфраструктуры города; правила безопасного поведения в общественных местах, зонах отдыха, учреждениях культуры). Правила безопасного поведения велосипедиста с учётом дорожных знаков и разметки, сигналов и средств защиты велосипедиста, правила использования самоката и других средств индивидуальной мобильности.

Безопасность в информационно-коммуникационной сети Интернет (поиск достоверной информации, опознавание государственных образовательных ресурсов и детских развлекательных порталов) в условиях контролируемого доступа в информационно-коммуникационную сеть Интернет.

Изучение окружающего мира в 4 классе способствует освоению ряда универсальных учебных действий: познавательных универсальных учебных действий, коммуникативных универсальных учебных действий, регулятивных универсальных учебных действий, совместной деятельности.

Базовые логические и исследовательские действия как часть познавательных универсальных учебных действий способствуют формированию умений:

- устанавливать последовательность этапов возрастного развития человека;
- конструировать в учебных и игровых ситуациях правила безопасного поведения в среде обитания;
- моделировать схемы природных объектов (строение почвы; движение реки, форма поверхности);
- соотносить объекты природы с принадлежностью к определённой природной зоне;
- классифицировать природные объекты по принадлежности к природной зоне;
- определять разрыв между реальным и желательным состоянием объекта (ситуации) на основе предложенных учителем вопросов.

*Работа с информацией как часть познавательных универсальных учебных действий способствует формированию умений:*

- использовать умения работать с информацией, представленной в разных формах; оценивать объективность информации, учитывать правила безопасного использования электронных образовательных и информационных ресурсов;
- использовать для уточнения и расширения своих знаний об окружающем мире словари, справочники, энциклопедии, в том числе и информационно-коммуникационную сеть Интернет (в условиях контролируемого выхода);
- делать сообщения (доклады) на предложенную тему на основе дополнительной информации, подготавливать презентацию, включая в неё иллюстрации, таблицы, диаграммы.

*Коммуникативные универсальные учебные действия способствуют формированию умений:*

- ориентироваться в понятиях: организм, возраст, система органов; культура, долг, соотечественник, берестяная грамота, первопечатник, иконопись, объект Всемирного природного и культурного наследия;
- характеризовать человека как живой организм: раскрывать функции различных систем органов; объяснять особую роль нервной системы в деятельности организма;
- создавать текст-рассуждение: объяснять вред для здоровья и самочувствия организма вредных привычек;
- описывать ситуации проявления нравственных качеств – отзывчивости, доброты, справедливости и др.;
- составлять краткие суждения о связях и зависимостях в природе (на основе сезонных изменений, особенностей жизни природных зон, пищевых цепей);
- составлять небольшие тексты «Права и обязанности гражданина РФ»;
- создавать небольшие тексты о знаменательных страницах истории нашей страны (в рамках изученного).

*Регулятивные универсальные учебные действия способствуют формированию умений:*

- самостоятельно планировать алгоритм решения учебной задачи; предвидеть трудности и возможные ошибки;
- контролировать процесс и результат выполнения задания, корректировать учебные действия при необходимости;
- адекватно принимать оценку своей работы; планировать работу над ошибками;
- находить ошибки в своей и чужих работах, устанавливать их причины.

*Совместная деятельность способствует формированию умений:*

- выполнять правила совместной деятельности при выполнении разных ролей – руководитель, подчинённый, напарник, члена большого коллектива;
- ответственно относиться к своим обязанностям в процессе совместной деятельности, объективно оценивать свой вклад в общее дело;
- анализировать ситуации, возникающие в процессе совместных игр, труда, использования инструментов, которые могут стать опасными для здоровья и жизни других людей.

### **2.2.2.8. Основы религиозных культур и светской этики**

#### **Основное содержание предметной области**

Предметная область «Основы религиозных культур и светской этики» представляет собой единый комплекс структурно и содержательно связанных друг с другом учебных модулей, один из которых изучается по выбору родителей (законных представителей) обучающихся: «Основы православной культуры», «Основы исламской культуры», «Основы буддийской культуры», «Основы иудейской культуры», «Основы мировых религиозных культур», «Основы светской этики».

#### **Основы православной культуры**

Россия – наша Родина.

Введение в православную духовную традицию. Культура и религия. Во что верят православные христиане. Добро и зло в православной традиции. Золотое правило нравственности. Любовь к ближнему. Отношение к труду. Долг и ответственность. Милосердие и сострадание. Православие в России. Православный храм и другие святыни. Символический язык православной культуры: христианское искусство (иконы, фрески, церковное пение, прикладное искусство), православный календарь. Праздники. Христианская семья и ее ценности.

Любовь и уважение к Отечеству. Патриотизм многонационального и многоконфессионального народа России.

#### **Основы исламской культуры**

Россия – наша Родина.

Введение в исламскую духовную традицию. Культура и религия. Пророк Мухаммад — образец человека и учитель нравственности в исламской традиции. Во что верят правоверные мусульмане. Добро и зло в исламской традиции. Золотое правило нравственности. Любовь к ближнему. Отношение к труду. Долг и ответственность. Милосердие и сострадание. Столпы ислама и исламской этики. Обязанности мусульман. Для чего построена и как устроена мечеть. Мусульманское летоисчисление и календарь. Ислам в России. Семья в исламе. Нравственные ценности

ислама. Праздники исламских народов России: их происхождение и особенности проведения. Искусство ислама.

Любовь и уважение к Отечеству. Патриотизм многонационального и многоконфессионального народа России.

### **Основы буддийской культуры**

Россия – наша Родина.

Введение в буддийскую духовную традицию. Культура и религия. Будда и его учение. Буддийские святые. Будды и бодхисаттвы. Семья в буддийской культуре и ее ценности. Буддизм в России. Человек в буддийской картине мира. Буддийские символы. Буддийские ритуалы. Буддийские святыни. Буддийские священные сооружения. Буддийский храм. Буддийский календарь. Праздники в буддийской культуре. Искусство в буддийской культуре.

Любовь и уважение к Отечеству. Патриотизм многонационального и многоконфессионального народа России.

### **Основы иудейской культуры**

Россия – наша Родина.

Введение в иудейскую духовную традицию. Культура и религия. Тора — главная книга иудаизма. Классические тексты иудаизма. Патриархи еврейского народа. Пророки и праведники в иудейской культуре. Храм в жизни иудеев. Назначение синагоги и ее устройство. Суббота (Шабат) в иудейской традиции. Иудаизм в России. Традиции иудаизма в повседневной жизни евреев. Ответственное принятие заповедей. Еврейский дом. Знакомство с еврейским календарем: его устройство и особенности. Еврейские праздники: их история и традиции. Ценности семейной жизни в иудейской традиции.

Любовь и уважение к Отечеству. Патриотизм многонационального и многоконфессионального народа России.

### **Основы мировых религиозных культур**

Россия – наша Родина.

Культура и религия. Религии мира и их основатели. Священные книги религий мира. Хранители предания в религиях мира. Человек в религиозных традициях мира. Священные сооружения. Искусство в религиозной культуре. Религии России. Религия и мораль. Нравственные заповеди в религиях мира. Религиозные ритуалы. Обычаи и обряды. Религиозные ритуалы в искусстве. Календари религий мира. Праздники в религиях мира. Семья, семейные ценности. Долг, свобода, ответственность, учение и труд. Милосердие, забота о слабых, взаимопомощь, социальные проблемы общества и отношение к ним разных религий.

Любовь и уважение к Отечеству. Патриотизм многонационального и многоконфессионального народа России.

### **Основы светской этики**

Россия – наша Родина.

Культура и мораль. Этика и ее значение в жизни человека. Праздники как одна из форм исторической памяти. Образцы нравственности в культурах разных народов. Государство и мораль гражданина. Образцы нравственности в культуре Отечества. Трудовая мораль. Нравственные традиции предпринимательства. Что значит быть нравственным в наше время? Высшие нравственные ценности, идеалы, принципы морали. Методика создания морального кодекса в школе. Нормы морали. Этикет. Образование как нравственная норма. Методы нравственного самосовершенствования.



Любовь и уважение к Отечеству. Патриотизм многонационального и многоконфессионального народа России.

### 2.2.2.9. Изобразительное искусство

#### **Виды художественной деятельности**

**Восприятие произведений искусства.** Особенности художественного творчества: художник и зритель. Образная сущность искусства: художественный образ, его условность, передача общего через единичное. Отражение в произведениях пластических искусств общечеловеческих идей о нравственности и эстетике: отношение к природе, человеку и обществу. Фотография и произведение изобразительного искусства: сходство и различия. Человек, мир природы в реальной жизни: образ человека, природы в искусстве. Представления о богатстве и разнообразии художественной культуры (на примере культуры народов России). Выдающиеся представители изобразительного искусства народов России (по выбору). Ведущие художественные музеи России (ГТГ, Русский музей, Эрмитаж) и региональные музеи. Восприятие и эмоциональная оценка шедевров национального, российского и мирового искусства. Представление о роли изобразительных (пластических) искусств в повседневной жизни человека, в организации его материального окружения.

**Рисунок.** Материалы для рисунка: карандаш, ручка, фломастер, уголь, пастель, мелки и т. д. Приемы работы с различными графическими материалами. Роль рисунка в искусстве: основная и вспомогательная. Красота и разнообразие природы, человека, зданий, предметов, выраженные средствами рисунка. Изображение деревьев, птиц, животных: общие и характерные черты.

**Живопись.** Живописные материалы. Красота и разнообразие природы, человека, зданий, предметов, выраженные средствами живописи. Цвет основа языка живописи. Выбор средств художественной выразительности для создания живописного образа в соответствии с поставленными задачами. Образы природы и человека в живописи.

**Скульптура.** Материалы скульптуры и их роль в создании выразительного образа. Элементарные приемы работы с пластическими скульптурными материалами для создания выразительного образа (пластилин, глина — раскатывание, набор объема, вытягивание формы). Объем — основа языка скульптуры. Основные темы скульптуры. Красота человека и животных, выраженная средствами скульптуры.

**Художественное конструирование и дизайн.** Разнообразие материалов для художественного конструирования и моделирования (пластилин, бумага, картон и др.). Элементарные приемы работы с различными материалами для создания выразительного образа (пластилин — раскатывание, набор объема, вытягивание формы; бумага и картон — сгибание, вырезание). Представление о возможностях использования навыков художественного конструирования и моделирования в жизни человека.

**Декоративно-прикладное искусство.** Истоки декоративно-прикладного искусства и его роль в жизни человека. Понятие о синтетичном характере народной культуры (украшение жилища, предметов быта, орудий труда, костюма; музыка, песни, хороводы; былины, сказания, сказки). Образ человека в традиционной культуре. Представления народа о мужской и женской красоте, отраженные в изобразительном искусстве, сказках, песнях. Сказочные образы в народной культуре и декоративно-прикладном искусстве. Разнообразие форм в природе как основа декоративных форм в прикладном искусстве

(цветы, раскраска бабочек, переплетение ветвей деревьев, морозные узоры на стекле и т. д.). Ознакомление с произведениями народных художественных промыслов в России (с учетом местных условий).

### **Азбука искусства. Как говорит искусство?**

**Композиция.** Элементарные приемы композиции на плоскости и в пространстве. Понятия: горизонталь, вертикаль и диагональ в построении композиции. Пропорции и перспектива. Понятия: линия горизонта, ближе — больше, дальше — меньше, загораживания. Роль контраста в композиции: низкое и высокое, большое и маленькое, тонкое и толстое, темное и светлое, спокойное и динамичное и т. д. Композиционный центр (зрительный центр композиции). Главное и второстепенное в композиции. Симметрия и асимметрия.

**Цвет.** Основные и составные цвета. Теплые и холодные цвета. Смещение цветов. Роль белой и черной красок в эмоциональном звучании и выразительности образа. Эмоциональные возможности цвета. Практическое овладение основами цветоведения. Передача с помощью цвета характера персонажа, его эмоционального состояния.

**Линия.** Многообразие линий (тонкие, толстые, прямые, волнистые, плавные, острые, закругленные спиралью, летящие) и их знаковый характер. Линия, штрих, пятно и художественный образ. Передача с помощью линии эмоционального состояния природы, человека, животного.

**Форма.** Разнообразие форм предметного мира и передача их на плоскости и в пространстве. Сходство и контраст форм. Простые геометрические формы. Природные формы. Трансформация форм. Влияние формы предмета на представление о его характере. Силуэт.

**Объем.** Объем в пространстве и объем на плоскости. Способы передачи объема. Выразительность объемных композиций.

**Ритм.** Виды ритма (спокойный, замедленный, порывистый, беспокойный и т. д.). Ритм линий, пятен, цвета. Роль ритма в эмоциональном звучании композиции в живописи и рисунке. Передача движения в композиции с помощью ритма элементов. Особая роль ритма в декоративно-прикладном искусстве.

### **Значимые темы искусства. О чем говорит искусство?**

**Земля — наш общий дом.** Наблюдение природы и природных явлений, различение их характера и эмоциональных состояний. Разница в изображении природы в разное время года, суток, в различную погоду. Жанр пейзажа. Пейзажи разных географических широт. Использование различных художественных материалов и средств для создания выразительных образов природы. Постройки в природе: птичьи гнезда, норы, ульи, панцирь черепахи, домик улитки и т.д.

Восприятие и эмоциональная оценка шедевров русского и зарубежного искусства, изображающих природу. Общность тематики, передаваемых чувств, отношения к природе в произведениях авторов — представителей разных культур, народов, стран (например, А. К. Саврасов, И. И. Левитан, И. И. Шишкин, Н. К. Рерих, К. Моне, П. Сезанн, В. Ван Гог и др.).

Знакомство с несколькими наиболее яркими культурами мира, представляющими разные народы и эпохи (например, Древняя Греция, средневековая Европа, Япония или Индия). Роль природных условий в характере культурных традиций разных народов мира.

Образ человека в искусстве разных народов. Образы архитектуры и декоративно прикладного искусства.

**Родина моя — Россия.** Роль природных условий в характере традиционной культуры народов России. Пейзажи родной природы. Единство декоративного строя в украшении жилища, предметов быта, орудий труда, костюма. Связь изобразительного искусства с музыкой, песней, танцами, былинами, сказаниями, сказками. Образ человека в традиционной культуре. Представления народа о красоте человека (внешней и духовной), отраженные в искусстве. Образ защитника Отечества.

**Человек и человеческие взаимоотношения.** Образ человека в разных культурах мира. Образ современника. Жанр портрета. Темы любви, дружбы, семьи в искусстве. Эмоциональная и художественная выразительность образов персонажей, пробуждающих лучшие человеческие чувства и качества: доброту, сострадание, поддержку, заботу, героизм, бескорыстие и т. д. Образы персонажей, вызывающие гнев, раздражение, презрение.

**Искусство дарит людям красоту.** Искусство вокруг нас сегодня. Использование различных художественных материалов и средств для создания проектов красивых, удобных и выразительных предметов быта, видов транспорта. Представление о роли изобразительных (пластических) искусств в повседневной жизни человека, в организации его материального окружения. Отражение в пластических искусствах природных, географических условий, традиций, религиозных верований разных народов (на примере изобразительного и декоративно прикладного искусства народов России). Жанр натюрморта. Художественное конструирование и оформление помещений и парков, транспорта и посуды, мебели и одежды, книг и игрушек.

#### **Опыт художественно-творческой деятельности**

Участие в различных видах изобразительной, декоративно-прикладной и художественно-конструкторской деятельности.

Освоение основ рисунка, живописи, скульптуры, декоративно-прикладного искусства. Изображение с натуры, по памяти и воображению (натюрморт, пейзаж, человек, животные, растения).

Овладение основами художественной грамоты: композицией, формой, ритмом, линией, цветом, объемом, фактурой.

Создание моделей предметов бытового окружения человека. Овладение элементарными навыками лепки и бумагопластики.

Выбор и применение выразительных средств для реализации собственного замысла в рисунке, живописи, аппликации, скульптуре, художественном конструировании.

Передача настроения в творческой работе с помощью цвета, тона, композиции, пространства, линии, штриха, пятна, объема, фактуры материала.

Использование в индивидуальной и коллективной деятельности различных художественных техник и материалов: коллажа, граттажа, аппликации, компьютерной анимации, натурной мультипликации, фотографии, видеосъемки, бумажной пластики, гуаши, акварели, пастели, восковых мелков, туши, карандаша, фломастеров, пластилина, глины, подручных и природных материалов.

Участие в обсуждении содержания и выразительных средств произведений изобразительного искусства, выражение своего отношения к произведению.

### **2.2.2.10. Музыка**

## **1 класс**

### **Мир музыкальных звуков**

Классификация музыкальных звуков. Свойства музыкального звука: тембр, длительность, громкость, высота.

#### **Содержание обучения по видам деятельности:**

**Восприятие и воспроизведение звуков окружающего мира во всем многообразии.** Звуки окружающего мира; звуки шумовые и музыкальные. Свойства музыкального звука: тембр, длительность, громкость, высота. Знакомство со звучанием музыкальных инструментов разной высоты и тембровой окраски (просмотр фрагментов видеозаписей исполнения на различных инструментах). Прослушивание фрагментов музыкальных произведений с имитацией звуков окружающего мира.

**Игра на элементарных музыкальных инструментах в ансамбле.** Первые опыты игры детей на инструментах, различных по способам звукоизвлечения, тембрам.

**Пение попевок и простых песен.** Разучивание попевок и простых народных песен и обработок народных песен, в том числе, зарубежных; песен из мультфильмов, детских кинофильмов, песен к праздникам. Формирование правильной певческой установки и певческого дыхания.

#### **Ритм – движение жизни**

Ритм окружающего мира. Понятие длительностей в музыке. Короткие и длинные звуки. Ритмический рисунок. Акцент в музыке: сильная и слабая доли.

#### **Содержание обучения по видам деятельности:**

**Восприятие и воспроизведение ритмов окружающего мира. Ритмические игры.** «Звучащие жесты» («инструменты тела»): хлопки, шлепки, щелчки, притопы и др. Осознание коротких и длинных звуков в ритмических играх: слоговая система озвучивания длительностей и их графическое изображение; ритмоинтонирование слов, стихов; ритмические «пазлы».

**Игра в детском шумовом оркестре.** Простые ритмические аккомпанементы к музыкальным произведениям.

Игра в детском шумовом оркестре: ложки, погремушки, трещотки, треугольники, колокольчики и др. Простые ритмические аккомпанементы к инструментальным пьесам (примеры: Д.Д. Шостакович «Шарманка», «Марш»; М.И. Глинка «Полька», П.И. Чайковский пьесы из «Детского альбома» и др.). Чередование коротких и длинных звуков; формирование устойчивой способности к равномерной пульсации; формирование ощущения сильной доли; чередование сильных и слабых долей. Использование «звучащих жестов» в качестве аккомпанемента к стихотворным текстам и музыкальным пьесам. Простые ритмические аккомпанементы к пройденным песням.

#### **Мелодия – царица музыки**

Мелодия – главный носитель содержания в музыке. Интонация в музыке и в речи. Интонация как основа эмоционально-образной природы музыки. Выразительные свойства мелодии. Типы мелодического движения. Аккомпанемент.

#### **Содержание обучения по видам деятельности:**

**Слушание музыкальных произведений яркого интонационно-образного содержания.** Примеры: Г. Свиридов «Ласковая просьба», Р. Шуман «Первая утрата», Л. Бетховен Симфония № 5 (начало), В.А. Моцарт Симфония № 40 (начало).

Исполнение песен с плавным мелодическим движением. Разучивание и исполнение песен с поступенным движением, повторяющимися интонациями. Пение по «лесенке»; пение с применением ручных знаков.

Музыкально-игровая деятельность – интонация-вопрос, интонация-ответ. Интонации музыкально-речевые: музыкальные игры «вопрос-ответ», «поставь точку в конце музыкального предложения» (пример, А.Н. Пахмутова «Кто пасется на лугу?»).

Освоение приемов игры мелодии на ксилофоне и металлофоне. Ознакомление с приемами игры на ксилофоне и металлофоне. Исполнение элементарных мелодий на ксилофоне и металлофоне с простым ритмическим аккомпанементом.

### **Музыкальные краски**

Первоначальные знания о средствах музыкальной выразительности. Понятие контраста в музыке. Лад. Мажор и минор. Тоника.

### **Содержание обучения по видам деятельности:**

**Слушание музыкальных произведений с контрастными образами, пьес различного ладового наклонения.** Пьесы различного образно-эмоционального содержания. Примеры: П.И. Чайковский «Детский альбом» («Болезнь куклы», «Новая кукла»); Р. Шуман «Альбом для юношества» («Дед Мороз», «Веселый крестьянин»). Контрастные образы внутри одного произведения. Пример: Л. Бетховен «Весело-грустно».

**Пластическое интонирование, двигательная импровизация под музыку разного характера.** «Создаем образ»: пластическое интонирование музыкального образа с применением «звучащих жестов»; двигательная импровизация под музыку контрастного характера.

**Исполнение песен, написанных в разных ладах.** Формирование ладового чувства в хоровом пении: мажорные и минорные краски в создании песенных образов. Разучивание и исполнение песен контрастного характера в разных ладах.

**Игры-драматизации.** Театрализация небольших инструментальных пьес контрастного ладового характера. Самостоятельный подбор и применение элементарных инструментов в создании музыкального образа.

### **Музыкальные жанры: песня, танец, марш**

Формирование первичных аналитических навыков. Определение особенностей основных жанров музыки: песня, танец, марш.

### **Содержание обучения по видам деятельности:**

**Слушание музыкальных произведений, имеющих ярко выраженную жанровую основу.** Песня, танец, марш в музыкальном материале для прослушивания и пения (в том числе, на основе пройденного материала): восприятие и анализ особенностей жанра. Двигательная импровизация под музыку с использованием простых танцевальных и маршевых движений.

**Сочинение простых инструментальных аккомпанементов как сопровождения к песенной, танцевальной и маршевой музыке.** Песня, танец, марш в музыкальном материале для инструментального музицирования: подбор инструментов и сочинение простых вариантов аккомпанемента к произведениям разных жанров.

**Исполнение хоровых и инструментальных произведений разных жанров.** Двигательная импровизация. Формирование навыков публичного исполнения на основе пройденного хоровой и инструментальной музыки разных жанров. Первые опыты концертных выступлений в тематических мероприятиях.

### **Музыкальная азбука или где живут ноты**

Основы музыкальной грамоты. Нотная запись как способ фиксации музыкальной речи. Нотоносец, скрипичный ключ, нота, диез, бемоль. Знакомство с фортепианной клавиатурой: изучение регистров фортепиано. Расположение нот первой октавы на нотоносце и клавиатуре. Формирование зрительно-слуховой связи: ноты-клавиши-звуки. Динамические оттенки (форте, пиано).

#### **Содержание обучения по видам деятельности:**

##### **Игровые дидактические упражнения с использованием наглядного материала.**

Освоение в игровой деятельности элементов музыкальной грамоты: нотоносец, скрипичный ключ, расположение нот первой октавы на нотоносце, диез, бемоль. Знакомство с фортепианной клавиатурой (возможно на основе клавиатуры синтезатора). Установление зрительно-слуховой и двигательной связи между нотами, клавишами, звуками; логика расположения клавиш: высокий, средний, низкий регистры; поступенное движение в диапазоне октавы.

**Слушание музыкальных произведений с использованием элементарной графической записи.** Развитие слухового внимания: определение динамики и динамических оттенков. Установление зрительно-слуховых ассоциаций в процессе прослушивания музыкальных произведений с характерным мелодическим рисунком (восходящее и нисходящее движение мелодии) и отражение их в элементарной графической записи (с использованием знаков – линии, стрелки и т.д.).

**Пение с применением ручных знаков. Пение простейших песен по нотам.** Разучивание и исполнение песен с применением ручных знаков. Пение разученных ранее песен по нотам.

**Игра на элементарных музыкальных инструментах в ансамбле.** Первые навыки игры по нотам.

#### **Я – артист**

Сольное и ансамблевое музицирование (вокальное и инструментальное). Творческое соревнование.

#### **Содержание обучения по видам деятельности:**

**Исполнение пройденных хоровых и инструментальных произведений в школьных мероприятиях.**

**Командные состязания:** викторины на основе изученного музыкального материала; ритмические эстафеты; ритмическое эхо, ритмические «диалоги».

**Развитие навыка импровизации,** импровизация на элементарных музыкальных инструментах с использованием пройденных ритмоформул; импровизация-вопрос, импровизация-ответ; соревнование солистов – импровизация простых аккомпанементов и ритмических рисунков.

#### **Музыкально-театрализованное представление**

Музыкально-театрализованное представление как результат освоения программы по учебному предмету «Музыка» в первом классе.

#### **Содержание обучения по видам деятельности:**

Совместное участие обучающихся, педагогов, родителей в подготовке и проведении музыкально-театрализованного представления. Разработка сценариев музыкально-театральных, музыкально-драматических, концертных композиций с использованием пройденного хорового и инструментального материала. Подготовка и разыгрывание сказок, театрализация песен. Участие родителей в музыкально-театрализованных

представлениях (участие в разработке сценариев, подготовке музыкально-инструментальных номеров, реквизита и декораций, костюмов и т.д.). Создание музыкально-театрального коллектива: распределение ролей: «режиссеры», «артисты», «музыканты», «художники» и т.д.

## **2 класс**

### **Народное музыкальное искусство. Традиции и обряды**

Музыкальный фольклор. Народные игры. Народные инструменты. Годовой круг календарных праздников

#### **Содержание обучения по видам деятельности:**

**Музыкально-игровая деятельность.** Повторение и инсценирование народных песен, пройденных в первом классе. Разучивание и исполнение закличек, потешек, игровых и хороводных песен. Приобщение детей к игровой традиционной народной культуре: народные игры с музыкальным сопровождением. Примеры: «Каравай», «Яблонька», «Галка», «Зайнька». Игры народного календаря: святочные игры, колядки, весенние игры (виды весенних хороводов – «змейка», «улитка» и др.).

**Игра на народных инструментах.** Знакомство с ритмической партитурой. Исполнение произведений по ритмической партитуре. Свободное дирижирование ансамблем одноклассников. Исполнение песен с инструментальным сопровождением: подражание «народному оркестру» (ложки, трещотки, гусли, шаркунки). Народные инструменты разных регионов.

**Слушание произведений в исполнении фольклорных коллективов.** Прослушивание народных песен в исполнении детских фольклорных ансамблей, хоровых коллективов (пример: детский фольклорный ансамбль «Зоренька», Государственный академический русский народный хор имени М.Е. Пятницкого и др.). Знакомство с народными танцами в исполнении фольклорных и профессиональных ансамблей (пример: Государственный ансамбль народного танца имени Игоря Моисеева; коллективы разных регионов России и др.).

### **Широка страна моя родная**

Государственные символы России (герб, флаг, гимн). Гимн – главная песня народов нашей страны. Гимн Российской Федерации.

Мелодия. Мелодический рисунок, его выразительные свойства, фразировка. Многообразие музыкальных интонаций. Великие русские композиторы-мелодисты: М.И. Глинка, П.И. Чайковский, С.В. Рахманинов.

#### **Содержание обучения по видам деятельности:**

**Разучивание и исполнение Гимна Российской Федерации. Исполнение гимна своей республики, города, школы.** Применение знаний о способах и приемах выразительного пения.

**Слушание музыки отечественных композиторов. Элементарный анализ особенностей мелодии.** Прослушивание произведений с яркой выразительной мелодией. Примеры: М.И. Глинка «Патриотическая песня», П.И. Чайковский Первый концерт для фортепиано с оркестром (1 часть), С.В. Рахманинов «Вокализ», Второй концерт для фортепиано с оркестром (начало). Узнавание в прослушанных произведениях различных видов интонаций (призывная, жалобная, настойчивая и т.д.).

*Подбор по слуху с помощью учителя пройденных песен с несложным (поступенным) движением. Освоение фактуры «мелодия-аккомпанемент» в упражнениях и пьесах для оркестра элементарных инструментов.*

**Игра на элементарных музыкальных инструментах в ансамбле.** Развитие приемов игры на металлофоне и ксилофоне одной и двумя руками: восходящее и нисходящее движение; подбор по слуху с помощью учителя пройденных песен; освоение фактуры «мелодия-аккомпанемент» в упражнениях и пьесах для оркестра элементарных инструментов.

**Музыкальное время и его особенности**

Метроритм. Длительности и паузы в простых ритмических рисунках. Ритмоформулы. Такт. Размер.

**Содержание обучения по видам деятельности:**

**Игровые дидактические упражнения с использованием наглядного материала.**

Восьмые, четвертные и половинные длительности, паузы. Составление ритмических рисунков в объеме фраз и предложений, ритмизация стихов.

**Ритмические игры.** Ритмические «пазлы», ритмическая эстафета, ритмическое эхо, простые ритмические каноны.

**Игра на элементарных музыкальных инструментах в ансамбле.** Чтение простейших ритмических партитур. Соло-тутти. Исполнение пьес на инструментах малой ударной группы: маракас, пандейра, коробочка (вуд-блок), блоктроммель, барабан, треугольник, реко-реко и др.

**Разучивание и исполнение хоровых и инструментальных произведений с разнообразным ритмическим рисунком.** Исполнение пройденных песенных и инструментальных мелодий по нотам.

**Музыкальная грамота**

Основы музыкальной грамоты. Расположение нот в первой-второй октавах. Интервалы в пределах октавы, выразительные возможности интервалов.

**Содержание обучения по видам деятельности:**

**Чтение нотной записи.** Чтение нот первой-второй октав в записи пройденных песен. Пение простых выученных попевок и песен в размере 2/4 по нотам с тактированием.

**Игровые дидактические упражнения с использованием наглядного материала.**

Игры и тесты на знание элементов музыкальной грамоты: расположение нот первой-второй октав на нотном стане, обозначения длительностей (восьмые, четверти, половинные), пауз (четверти и восьмые), размера (2/4, 3/4, 4/4), динамики (форте, пиано, крещендо, диминуэндо). Простые интервалы: виды, особенности звучания и выразительные возможности.

**Пение мелодических интервалов** с использованием ручных знаков.

**Прослушивание и узнавание** в пройденном вокальном и инструментальном музыкальном материале интервалов (терция, кварта, квинта, октава). Слушание двухголосных хоровых произведений

**Игра на элементарных музыкальных инструментах в ансамбле.** Простое оstinatное сопровождение к пройденным песням, инструментальным пьесам с использованием интервалов (терция, кварта, квинта, октава). Ознакомление с приемами игры на синтезаторе.

**«Музыкальный конструктор»**

Мир музыкальных форм. Повторность и вариативность в музыке. Простые песенные формы (двухчастная и трехчастная формы). Вариации. Куплетная форма в вокальной



музыке. Прогулки в прошлое. Классические музыкальные формы (Й. Гайдн, В.А. Моцарт, Л. Бетховен, Р. Шуман, П.И. Чайковский, С.С. Прокофьев и др.).

**Содержание обучения по видам деятельности:**

**Слушание музыкальных произведений.** Восприятие точной и вариативной повторности в музыке. Прослушивание музыкальных произведений в простой двухчастной форме (примеры: Л. Бетховен Багатели, Ф. Шуберт Экосезы); в простой трехчастной форме (примеры: П.И. Чайковский пьесы из «Детского альбома», Р. Шуман «Детские сцены», «Альбом для юности», С.С. Прокофьев «Детская музыка»); в форме вариаций (примеры: инструментальные и оркестровые вариации Й. Гайдна, В.А. Моцарта, Л. Бетховена, М.И. Глинки); куплетная форма (песни и хоровые произведения).

**Игра на элементарных музыкальных инструментах в ансамбле.** Исполнение пьес в простой двухчастной, простой трехчастной и куплетной формах в инструментальном музицировании. Различные типы аккомпанемента как один из элементов создания контрастных образов.

**Сочинение простейших мелодий.** Сочинение мелодий по пройденным мелодическим моделям. Игра на ксилофоне и металлофоне сочиненных вариантов. «Музыкальная эстафета»: игра на элементарных инструментах сочиненного мелодико-ритмического рисунка с точным и неточным повтором по эстафете.

**Исполнение песен** в простой двухчастной и простой трехчастной формах. Примеры: В.А. Моцарт «Колыбельная»; Л. Бетховен «Сурок»; Й. Гайдн «Мы дружим с музыкой» и др.

**Жанровое разнообразие в музыке**

Песенность, танцевальность, маршевость в различных жанрах вокальной и инструментальной музыки. Песенность как отличительная черта русской музыки. Средства музыкальной выразительности. Формирование первичных знаний о музыкально-театральных жанрах: путешествие в мир театра (театральное здание, театральный зал, сцена, за кулисами театра). Балет, опера.

**Содержание обучения по видам деятельности:**

**Слушание классических музыкальных произведений с определением их жанровой основы.** Элементарный анализ средств музыкальной выразительности, формирующих признаки жанра (характерный размер, ритмический рисунок, мелодико-интонационная основа). Примеры: пьесы из детских альбомов А.Т. Гречанинова, Г.В. Свиридова, А.И. Хачатуряна, «Детской музыки» С.С. Прокофьева, фортепианные прелюдии Д.Д. Шостаковича и др.).

**Пластическое интонирование:** передача в движении характерных жанровых признаков различных классических музыкальных произведений; пластическое и графическое моделирование метроритма («рисуем музыку»).

**Создание презентации** «Путешествие в мир театра» (общая панорама, балет, опера). Сравнение на основе презентации жанров балета и оперы. Разработка и создание элементарных макетов театральных декораций и афиш по сюжетам известных сказок, мультфильмов и др.

**Исполнение песен** кантиленного, маршевого и танцевального характера. Примеры: А. Спадавеккиа «Добрый жук», В. Шаинский «Вместе весело шагать», А. Островский «Пусть всегда будет солнце», песен современных композиторов.

Игра на элементарных музыкальных инструментах в ансамбле. Исполнение пьес различных жанров. Сочинение простых пьес с различной жанровой основой по

пройденным мелодическим и ритмическим моделям для шумового оркестра, ансамбля элементарных инструментов.

### **Я – артист**

Сольное и ансамблевое музицирование (вокальное и инструментальное). Творческое соревнование.

Разучивание песен к праздникам (Новый год, День Защитника Отечества, Международный день 8 марта, годовой круг календарных праздников и другие), подготовка концертных программ.

### **Содержание обучения по видам деятельности:**

**Исполнение пройденных хоровых и инструментальных произведений** в школьных мероприятиях, посвященных праздникам, торжественным событиям.

**Подготовка концертных программ**, включающих произведения для хорового и инструментального (либо совместного) музицирования.

*Участие в школьных, региональных и всероссийских музыкально-исполнительских фестивалях, конкурсах и т.д.*

**Командные состязания:** викторины на основе изученного музыкального материала; ритмические эстафеты; ритмическое эхо, ритмические «диалоги» с применением усложненных ритмоформул.

**Игра на элементарных музыкальных инструментах в ансамбле. Совершенствование навыка импровизации.** Импровизация на элементарных музыкальных инструментах, инструментах народного оркестра, синтезаторе с использованием пройденных мелодических и ритмических формул. Соревнование солистов – импровизация простых аккомпанементов и мелодико-ритмических рисунков.

### **Музыкально-театрализованное представление**

Музыкально-театрализованное представление как результат освоения программы во втором классе.

### **Содержание обучения по видам деятельности:**

Совместное участие обучающихся, педагогов, родителей в подготовке и проведении музыкально-театрализованного представления. Разработка сценариев музыкально-театральных, музыкально-драматических, концертных композиций с использованием пройденного хорового и инструментального материала. Театрализованные формы проведения открытых уроков, концертов. Подготовка и разыгрывание сказок, фольклорных композиций, театрализация хоровых произведений с включением элементов импровизации. Участие родителей в музыкально-театрализованных представлениях (участие в разработке сценариев, подготовке музыкально-инструментальных номеров, реквизита и декораций, костюмов и т.д.). Создание музыкально-театрального коллектива: распределение ролей: «режиссеры», «артисты», «музыканты», «художники» и т.д.

### **3 класс**

#### **Музыкальный проект «Сочиняем сказку».**

Применение приобретенных знаний, умений и навыков в творческо-исполнительской деятельности. Создание творческого проекта силами обучающихся, педагогов, родителей. Формирование умений и навыков ансамблевого и хорового пения. Практическое освоение и применение элементов музыкальной грамоты. Развитие музыкально-слуховых представлений в процессе работы над творческим проектом.

### **Содержание обучения по видам деятельности:**

**Разработка плана** организации музыкального проекта «Сочиняем сказку» с участием обучающихся, педагогов, родителей. Обсуждение его содержания: сюжет, распределение функций участников, действующие лица, подбор музыкального материала. Разучивание и показ.

**Создание информационного сопровождения проекта** (афиша, презентация, пригласительные билеты и т. д.).

**Разучивание и исполнение песенного ансамблевого и хорового материала как части проекта.** Формирование умений и навыков ансамблевого и хорового пения в процессе работы над целостным музыкально-театральным проектом.

**Практическое освоение и применение элементов музыкальной грамоты.** Разучивание оркестровых партий по ритмическим партитурам. Пение хоровых партий по нотам. Развитие музыкально-слуховых представлений в процессе работы над творческим проектом.

**Работа над метроритмом.** Ритмическое остинато и ритмические каноны в сопровождении музыкального проекта. Усложнение метроритмических структур с использованием пройденных длительностей и пауз в размерах 2/4, 3/4, 4/4; сочинение ритмоформул для ритмического остинато.

**Игра на элементарных музыкальных инструментах в ансамбле.** Совершенствование игры в детском инструментальном ансамбле (оркестре): исполнение оркестровых партитур для различных составов (группы ударных инструментов различных тембров, включение в оркестр партии синтезатора).

**Соревнование классов** на лучший музыкальный проект «Сочиняем сказку».

#### **Широка страна моя родная**

Творчество народов России. Формирование знаний о музыкальном и поэтическом фольклоре, национальных инструментах, национальной одежде. Развитие навыков ансамблевого, хорового пения. Элементы двухголосия.

#### **Содержание обучения по видам деятельности:**

Слушание музыкальных и поэтических произведений фольклора; русских народных песен разных жанров, песен народов, проживающих в национальных республиках России; звучание национальных инструментов. Прослушивание песен народов России в исполнении фольклорных и этнографических ансамблей.

**Исполнение песен** народов России различных жанров (колыбельные, хороводные, плясовые и др.) в сопровождении народных инструментов. Пение а capella, канонов, включение элементов двухголосия. Разучивание песен по нотам.

**Игра на музыкальных инструментах в ансамбле.** Исполнение на народных инструментах (свирели, жалейки, гусли, балалайки, свистульки, ложки, трещотки, народные инструменты региона и др.) ритмических партитур и аккомпанементов к музыкальным произведениям, а также простейших наигрышей.

**Игры-драматизации.** Разыгрывание народных песен по ролям. Театрализация небольших инструментальных пьес разных народов России. Самостоятельный подбор и применение элементарных инструментов в создании музыкального образа.

#### **Хоровая планета**

Хоровая музыка, хоровые коллективы и их виды (смешанные, женские, мужские, детские). Накопление хорового репертуара, совершенствование музыкально-исполнительской культуры.

#### **Содержание обучения по видам деятельности:**

**Слушание произведений** в исполнении хоровых коллективов: Академического ансамбля песни и пляски Российской Армии имени А. Александрова, Государственного академического русского народного хора п/у А.В. Свешникова, Государственного академического русского народного хора им. М.Е. Пятницкого; Большого детского хора имени В. С. Попова и др. Определение вида хора по составу голосов: детский, женский, мужской, смешанный. Определение типа хора по характеру исполнения: академический, народный.

**Совершенствование хорового исполнения:** развитие основных хоровых навыков, эмоционально-выразительное исполнение хоровых произведений. Накопление хорового репертуара. Исполнение хоровых произведений классической и современной музыки с элементами двухголосия.

### **Мир оркестра**

Симфонический оркестр. Формирование знаний об основных группах симфонического оркестра: виды инструментов, тембры. Жанр концерта: концерты для солирующего инструмента (скрипки, фортепиано, гитары и др.) и оркестра.

### **Содержание обучения по видам деятельности:**

**Слушание фрагментов произведений мировой музыкальной классики** с яркой оркестровкой в исполнении выдающихся музыкантов-исполнителей, исполнительских коллективов. Узнавание основных оркестровых групп и тембров инструментов симфонического оркестра. Примеры М.П. Мусоргский «Картинки с выставки» (в оркестровке М. Равеля); Б. Бриттен «Путеводитель по оркестру для молодежи» и другие. Прослушивание фрагментов концертов для солирующего инструмента (фортепиано, скрипка, виолончель, гитара и др.) и оркестра.

**Музыкальная викторина «Угадай инструмент».** Викторина-соревнование на определение тембра различных инструментов и оркестровых групп.

**Игра на музыкальных инструментах в ансамбле.** Исполнение инструментальных миниатюр «соло-тутти» оркестром элементарных инструментов.

**Исполнение песен** в сопровождении оркестра элементарного музицирования. Начальные навыки пения под фонограмму.

### **Музыкальная грамота**

Основы музыкальной грамоты. Чтение нот. Пение по нотам с тактированием. Исполнение канонов. Интервалы и трезвучия.

### **Содержание обучения по видам деятельности:**

**Чтение нот** хоровых и оркестровых партий.

**Освоение новых элементов** музыкальной грамоты: интервалы в пределах октавы, мажорные и минорные трезвучия. Пение мелодических интервалов и трезвучий с использованием ручных знаков.

**Подбор по слуху** с помощью учителя пройденных песен на металлофоне, ксилофоне, синтезаторе.

**Музыкально-игровая деятельность:** двигательные, ритмические и мелодические каноны-эстафеты в коллективном музицировании.

**Сочинение ритмических рисунков** в форме рондо (с повторяющимся рефреном), в простой двухчастной и трехчастной формах. Сочинение простых аккомпанементов с использованием интервалов и трезвучий.

**Игра на элементарных музыкальных инструментах в ансамбле. Импровизация** с использованием пройденных интервалов и трезвучий. Применение интервалов и

трезвучий в инструментальном сопровождении к пройденным песням, в партии синтезатора.

**Разучивание** хоровых и оркестровых партий по нотам; исполнение по нотам оркестровых партитур различных составов.

Слушание многоголосных (два-три голоса) хоровых произведений хорального склада, узнавание пройденных интервалов и трезвучий.

#### **Формы и жанры в музыке**

Простые двухчастная и трехчастная формы, вариации на новом музыкальном материале. Форма рондо.

#### **Содержание обучения по видам деятельности:**

Слушание музыкальных произведений, написанных в разных формах и жанрах. Определение соединений формы рондо и различных жанров. Примеры: Д.Б. Кабалевский «Рондо-марш», «Рондо-танец», «Рондо-песня»; Л. Бетховен «Ярость по поводу потерянного гроша». Прослушивание оркестровых произведений, написанных в форме вариаций. Примеры: М. И. Глинка «Арагонская хота»; М. Равель «Болеро». Активное слушание с элементами пластического интонирования пьес-сценок, пьес-портретов в простой двухчастной и простой трехчастной формах и др.

**Музыкально-игровая деятельность.** Форма рондо и вариации в музыкально-ритмических играх с инструментами (чередование ритмического тутти и ритмического соло на различных элементарных инструментах (бубен, тамбурин и др.).

**Исполнение хоровых произведений** в форме рондо. Инструментальный аккомпанемент с применением ритмического остинато, интервалов и трезвучий.

#### **Игра на элементарных музыкальных инструментах в ансамбле.**

Сочинение и исполнение на элементарных инструментах пьес в различных формах и жанрах с применением пройденных мелодико-ритмических формул, интервалов, трезвучий, ладов.

#### **Я – артист**

Сольное и ансамблевое музицирование (вокальное и инструментальное). Творческое соревнование.

Разучивание песен к праздникам (Новый год, День Защитника Отечества, Международный день 8 марта, годовой круг календарных праздников, праздники церковного календаря и другие), подготовка концертных программ.

#### **Содержание обучения по видам деятельности:**

**Исполнение пройденных хоровых и инструментальных произведений** в школьных мероприятиях, посвященных праздникам, торжественным событиям.

**Подготовка концертных программ**, включающих произведения для хорового и инструментального (либо совместного) музицирования, в том числе музыку народов России.

*Участие в школьных, региональных и всероссийских музыкально-исполнительских фестивалях, конкурсах и т.д.*

**Командные состязания:** викторины на основе изученного музыкального материала; ритмические эстафеты; ритмическое эхо, ритмические «диалоги» с применением усложненных ритмоформул.

**Игра на элементарных музыкальных инструментах в ансамбле. Совершенствование навыка импровизации.** Импровизация на элементарных музыкальных инструментах, инструментах народного оркестра, синтезаторе с

использованием пройденных мелодических и ритмических формул. Соревнование солиста и оркестра – исполнение «концертных» форм.

### **Музыкально-театрализованное представление**

Музыкально-театрализованное представление как результат освоения программы в третьем классе.

### **Содержание обучения по видам деятельности:**

Совместное участие обучающихся, педагогов, родителей в подготовке и проведении музыкально-театрализованного представления. Разработка сценариев музыкально-театральных, музыкально-драматических, концертных композиций с использованием пройденного хорового и инструментального материала. Рекомендуемые темы: «Моя Родина», «Широка страна моя родная», «Сказка в музыке», «Наша школьная планета», «Мир природы» и другие. Театрализованные формы проведения открытых уроков, концертов. Подготовка и разыгрывание сказок, фольклорных композиций, театрализация хоровых произведений с включением элементов импровизации. Участие родителей в музыкально-театрализованных представлениях (участие в разработке сценариев, подготовке музыкально-инструментальных номеров, реквизита и декораций, костюмов и т.д.). Создание музыкально-театрального коллектива: распределение ролей: «режиссеры», «артисты», «музыканты», «художники» и т.д.

### **4 класс**

### **Песни народов мира**

Песня как отражение истории культуры и быта различных народов мира. Образное и жанровое содержание, структурные, мелодические и ритмические особенности песен народов мира.

### **Содержание обучения по видам деятельности:**

**Слушание песен народов мира** с элементами анализа жанрового разнообразия, ритмических особенностей песен разных регионов, приемов развития (повтор, вариантность, контраст).

**Исполнение песен** народов мира с более сложными ритмическими рисунками (синкопа, пунктирный ритм) и различными типами движения (поступенное, по звукам аккорда, скачками).

**Игра на элементарных музыкальных инструментах в ансамбле.** Исполнение оркестровых партитур с относительно самостоятельными по ритмическому рисунку партиями (например, ритмическое остинато / партия, дублирующая ритм мелодии; пульсация равными длительностями / две партии – ритмическое эхо и др.). Исполнение простых ансамблевых дуэтов, трио; соревнование малых исполнительских групп.

### **Музыкальная грамота**

Основы музыкальной грамоты. Ключевые знаки и тональности (до двух знаков). Чтение нот. Пение по нотам с тактированием. Исполнение канонов. Интервалы и трезвучия. Средства музыкальной выразительности.

### **Содержание обучения по видам деятельности:**

**Чтение нот** хоровых и оркестровых партий в тональностях (до двух знаков). Разучивание хоровых и оркестровых партий по нотам с тактированием, с применением ручных знаков. Исполнение простейших мелодических канонов по нотам.

**Подбор по слуху** с помощью учителя пройденных песен.

**Игра на элементарных музыкальных инструментах в ансамбле.** Сочинение ритмических рисунков в форме рондо, в простой двухчастной и простой трехчастной

формах, исполнение их на музыкальных инструментах. Ритмические каноны на основе освоенных ритмоформул. Применение простых интервалов и мажорного и минорного трезвучий в аккомпанементе к пройденным хоровым произведениям (в партиях металлофона, ксилофона, синтезатора).

**Инструментальная и вокальная импровизация** с использованием простых интервалов, мажорного и минорного трезвучий.

### **Оркестровая музыка**

Виды оркестров: симфонический, камерный, духовой, народный, джазовый, эстрадный. Формирование знаний об основных группах, особенностях устройства и тембров инструментов. Оркестровая партитура. Электромusикальные инструменты. Синтезатор как инструмент-оркестр. Осознание тембровых возможностей синтезатора в практической исполнительской деятельности.

### **Содержание обучения по видам деятельности:**

**Слушание произведений для симфонического, камерного, духового, народного оркестров.** Примеры: оркестровые произведения А. Вивальди, В. Блажевича, В. Агапкина, В. Андреева; песни военных лет в исполнении духовых оркестров, лирические песни в исполнении народных оркестров; произведения для баяна, домры, балалайки-соло, народных инструментов региона и др.

**Игра на элементарных музыкальных инструментах в ансамбле.** Игра оркестровых партитур с самостоятельными по ритмическому рисунку партиями. Игра в ансамблях различного состава; разучивание простых ансамблевых дуэтов, трио, соревнование малых исполнительских групп. Подбор тембров на синтезаторе, игра в подражание различным инструментам.

### **Музыкально-сценические жанры**

Балет, опера, мюзикл. Ознакомление с жанровыми и структурными особенностями и разнообразием музыкально-театральных произведений.

### **Содержание обучения по видам деятельности:**

**Слушание и просмотр фрагментов из классических опер, балетов и мюзиклов.** Сравнение особенностей жанра и структуры музыкально-сценических произведений, функций балета и хора в опере. Синтез искусств в музыкально-сценических жанрах: роль декораций в музыкальном спектакле; мастерство художника-декоратора и т.д. Примеры: П.И. Чайковский «Щелкунчик», К. Хачатурян «Чиполлино», Н.А. Римский-Корсаков «Снегурочка».

**Драматизация отдельных фрагментов музыкально-сценических произведений.** Драматизация песен. Примеры: р. н. п. «Здравствуй, гостья зима», Р. Роджерс «Уроки музыки» из мюзикла «Звуки музыки», английская народная песня «Пусть делают все так, как я» (обр. А. Долуханяна).

### **Музыка кино**

Формирование знаний об особенностях киномузыки и музыки к мультфильмам. Информация о композиторах, сочиняющих музыку к детским фильмам и мультфильмам.

### **Содержание обучения по видам деятельности:**

**Просмотр фрагментов детских кинофильмов и мультфильмов.** Анализ функций и эмоционально-образного содержания музыкального сопровождения:

характеристика действующих лиц (лейтмотивы), времени и среды действия;

создание эмоционального фона;

выражение общего смыслового контекста фильма.

Примеры: фильмы-сказки «Морозко» (режиссер А. Роу, композитор Н. Будашкина), «После дождика в четверг» (режиссер М. Юзовский, композитор Г. Гладков), «Приключения Буратино» (режиссер Л. Нечаев, композитор А. Рыбников). Мультфильмы: У. Дисней «Наивные симфонии»; музыкальные характеристики героев в мультфильмах российских режиссеров-аниматоров В. Котеночкина, А. Татарского, А. Хржановского, Ю. Норштейна, Г. Бардина, А. Петрова и др. Музыка к мультфильмам: «Винни Пух» (М. Вайнберг), «Ну, погоди» (А. Державин, А. Зацепин), «Приключения Кота Леопольда» (Б. Савельев, Н. Кудрина), «Крокодил Гена и Чебурашка» (В. Шаинский).

**Исполнение песен** из кинофильмов и мультфильмов. Работа над выразительным исполнением вокальных (ансамблевых и хоровых) произведений с аккомпанированием.

**Создание музыкальных композиций** на основе сюжетов различных кинофильмов и мультфильмов.

#### **Учимся, играя**

Музыкальные викторины, игры, тестирование, импровизации, подбор по слуху, соревнования по группам, конкурсы, направленные на выявление результатов освоения программы.

#### **Содержание обучения по видам деятельности:**

**Музыкально-игровая деятельность.** Ритмические игры, игры-соревнования на правильное определение на слух и в нотах элементов музыкальной речи. Импровизация-соревнование на основе заданных моделей, подбор по слуху простых музыкальных построений. Исполнение изученных песен в форме командного соревнования.

#### **Я – артист**

Сольное и ансамблевое музицирование (вокальное и инструментальное). Творческое соревнование.

Разучивание песен к праздникам (Новый год, День Защитника Отечества, Международный день 8 марта, годовой круг календарных праздников, праздники церковного календаря и другие), подготовка концертных программ.

#### **Содержание обучения по видам деятельности:**

**Исполнение пройденных хоровых и инструментальных произведений** в школьных мероприятиях, посвященных праздникам, торжественным событиям. Исполнение песен в сопровождении двигательной-пластической, инструментально-ритмической импровизации.

**Подготовка концертных программ**, включающих произведения для хорового и инструментального (либо совместного) музицирования и отражающих полноту тематики освоенного учебного предмета.

*Участие в школьных, региональных и всероссийских музыкально-исполнительских фестивалях, конкурсах и т.д.*

**Командные состязания:** викторины на основе изученного музыкального материала; ритмические эстафеты; ритмическое эхо, ритмические «диалоги» с применением всего разнообразия пройденных ритмоформул.

**Игра на элементарных музыкальных инструментах в ансамбле, оркестре.** Импровизация на элементарных музыкальных инструментах, инструментах народного оркестра, синтезаторе с использованием всех пройденных мелодических и ритмических формул. Соревнование: «солист –солист», «солист –оркестр».



**Соревнование классов:** лучшее исполнение произведений хорового, инструментального, музыкально-театрального репертуара, пройденных за весь период обучения.

#### **Музыкально-театрализованное представление**

Музыкально-театрализованное представление как итоговый результат освоения программы.

#### **Содержание обучения по видам деятельности:**

Совместное участие обучающихся, педагогов, родителей в подготовке и проведении музыкально-театрализованного представления. Разработка сценариев музыкально-театральных, музыкально-драматических, концертных композиций с использованием пройденного хорового и инструментального материала. Подготовка и разыгрывание музыкально-театральных постановок, музыкально-драматических композиций по мотивам известных мультфильмов, фильмов-сказок, опер и балетов на сказочные сюжеты. Участие родителей в музыкально-театрализованных представлениях (участие в разработке сценариев, подготовке музыкально-инструментальных номеров, реквизита и декораций, костюмов и т.д.). Создание музыкально-театрального коллектива: распределение ролей: «режиссеры», «артисты», «музыканты», «художники» и т.д.

### **2.2.2.10. Технология**

#### **Общекультурные и общетрудовые компетенции. Основы культуры труда, самообслуживания**

Трудовая деятельность и ее значение в жизни человека. Рукотворный мир как результат труда человека; разнообразие предметов рукотворного мира (*архитектура, техника, предметы быта и декоративно-прикладного искусства и т. д.*) разных народов России (на примере 2–3 народов). Особенности тематики, материалов, внешнего вида изделий декоративного искусства разных народов, отражающие природные, географические и социальные условия конкретного народа.

Элементарные общие правила создания предметов рукотворного мира (удобство, эстетическая выразительность, прочность; гармония предметов и окружающей среды). Бережное отношение к природе как источнику сырьевых ресурсов. Мастера и их профессии; *традиции и творчество мастера в создании предметной среды (общее представление).*

Анализ задания, организация рабочего места в зависимости от вида работы, планирование трудового процесса. Рациональное размещение на рабочем месте материалов и инструментов, *распределение рабочего времени.* Отбор и анализ информации (из учебника и других дидактических материалов), ее использование в организации работы. Контроль и корректировка хода работы. Работа в малых группах, осуществление сотрудничества, выполнение социальных ролей (руководитель и подчиненный).

Элементарная творческая и проектная деятельность (создание замысла, его детализация и воплощение). Несложные коллективные, групповые и индивидуальные проекты. Культура межличностных отношений в совместной деятельности. Результат проектной деятельности – изделия, услуги (например, помощь ветеранам, пенсионерам, инвалидам), праздники и т. п.

Выполнение доступных видов работ по самообслуживанию, домашнему труду, оказание доступных видов помощи малышам, взрослым и сверстникам.

### **Технология ручной обработки материалов. Элементы графической грамоты**

Общее понятие о материалах, их происхождении. Исследование элементарных физических, механических и технологических свойств доступных материалов. *Многообразие материалов и их практическое применение в жизни.*

Подготовка материалов к работе. Экономное расходование материалов. *Выбор материалов по их декоративно-художественным и конструктивным свойствам, использование соответствующих способов обработки материалов в зависимости от назначения изделия.*

Инструменты и приспособления для обработки материалов (знание названий используемых инструментов), выполнение приемов их рационального и безопасного использования.

*Общее представление о технологическом процессе: анализ устройства и назначения изделия; выстраивание последовательности практических действий и технологических операций; подбор материалов и инструментов; экономная разметка; обработка с целью получения деталей, сборка, отделка изделия; проверка изделия в действии, внесение необходимых дополнений и изменений.* Называние и выполнение основных технологических операций ручной обработки материалов: разметка деталей (на глаз, по шаблону, трафарету, лекалу, копированием, с помощью линейки, угольника, циркуля), выделение деталей (отрывание, резание ножницами, канцелярским ножом), формообразование деталей (сгибание, складывание и др.), сборка изделия (клеевое, ниточное, проволочное, винтовое и другие виды соединения), отделка изделия или его деталей (окрашивание, вышивка, аппликация и др.). Выполнение отделки в соответствии с особенностями декоративных орнаментов разных народов России (растительный, геометрический и другие орнаменты).

Использование измерений и построений для решения практических задач. Виды условных графических изображений: рисунок, простейший чертеж, эскиз, развертка, схема (их узнавание). Назначение линий чертежа (контур, линия надреза, сгиба, размерная, осевая, центровая, *разрыва*). Чтение условных графических изображений. Разметка деталей с опорой на простейший чертеж, эскиз. Изготовление изделий по рисунку, простейшему чертежу или эскизу, схеме.

### **Конструирование и моделирование**

Общее представление о конструировании как создании конструкции каких-либо изделий (технических, бытовых, учебных и пр.). Изделие, деталь изделия (общее представление). Понятие о конструкции изделия; *различные виды конструкций и способы их сборки.* Виды и способы соединения деталей. Основные требования к изделию (соответствие материала, конструкции и внешнего оформления назначению изделия).

Конструирование и моделирование изделий из различных материалов по образцу, рисунку, простейшему чертежу или эскизу *и по заданным условиям (технологическим, функциональным, декоративно-художественным и пр.).* Конструирование и моделирование на компьютере и в интерактивном конструкторе.

### **Практика работы на компьютере**

Информация, ее отбор, анализ и систематизация. Способы получения, хранения, переработки информации.

Назначение основных устройств компьютера для ввода, вывода, обработки информации. Включение и выключение компьютера и подключаемых к нему устройств. Клавиатура, *общее представление о правилах клавиатурного письма*, пользование мышью, использование простейших средств текстового редактора. *Простейшие приемы поиска информации: по ключевым словам, каталогам*. Соблюдение безопасных приемов труда при работе на компьютере; бережное отношение к техническим устройствам. Работа с ЦОР (цифровыми образовательными ресурсами), готовыми материалами на электронных носителях.

Работа с простыми информационными объектами (текст, таблица, схема, рисунок): преобразование, создание, сохранение, удаление. Создание небольшого текста по интересной детям тематике. Вывод текста на принтер. Использование рисунков из ресурса компьютера, программ Word и Power Point.

### 2.2.2.12. Физическая культура

#### **Знания о физической культуре**

**Физическая культура.** Физическая культура как система разнообразных форм занятий физическими упражнениями по укреплению здоровья человека. Ходьба, бег, прыжки, лазанье, ползание, ходьба на лыжах, плавание как жизненно важные способы передвижения человека.

Правила предупреждения травматизма во время занятий физическими упражнениями: организация мест занятий, подбор одежды, обуви и инвентаря.

**Из истории физической культуры.** История развития физической культуры и первых соревнований. Особенности физической культуры разных народов. Ее связь с природными, географическими особенностями, традициями и обычаями народа. Связь физической культуры с трудовой и военной деятельностью.

**Физические упражнения.** Физические упражнения, их влияние на физическое развитие и развитие физических качеств. Физическая подготовка и ее связь с развитием основных физических качеств. Характеристика основных физических качеств: силы, быстроты, выносливости, гибкости и равновесия.

Физическая нагрузка и ее влияние на повышение частоты сердечных сокращений.

#### **Способы физкультурной деятельности**

**Самостоятельные занятия.** Составление режима дня. Выполнение простейших закаливающих процедур, комплексов упражнений для формирования правильной осанки и развития мышц туловища, развития основных физических качеств; проведение оздоровительных занятий в режиме дня (утренняя зарядка, физкультминутки).

**Самостоятельные наблюдения за физическим развитием и физической подготовленностью.** Измерение длины и массы тела, показателей осанки и физических качеств. Измерение частоты сердечных сокращений во время выполнения физических упражнений.

**Самостоятельные игры и развлечения.** Организация и проведение подвижных игр (на спортивных площадках и в спортивных залах).

#### **Физическое совершенствование**

**Физкультурно-оздоровительная деятельность.** Комплексы физических упражнений для утренней зарядки, физкульт-минуток, занятий по профилактике и коррекции нарушений осанки.

Комплексы упражнений на развитие физических качеств.

Комплексы дыхательных упражнений. Гимнастика для глаз.

### **Спортивно-оздоровительная деятельность**

**Гимнастика с основами акробатики.** Организующие команды и приемы. Строевые действия в шеренге и колонне; выполнение строевых команд.

Акробатические упражнения. Упоры; седы; упражнения в группировке; перекаты; стойка на лопатках; кувырки вперед и назад; гимнастический мост.

Акробатические комбинации. Пример: 1) мост из положения лежа на спине, опуститься в исходное положение, переворот в положение лежа на животе, прыжок с опорой на руки в упор присев; 2) кувырок вперед в упор присев, кувырок назад в упор присев, из упора присев кувырок назад до упора на коленях с опорой на руки, прыжком переход в упор присев, кувырок вперед.

Упражнения на низкой гимнастической перекладине: висы, перемахи.

Гимнастическая комбинация. Например, из вися стоя присев толчком двумя ногами перемах, согнув ноги, в вис сзади согнувшись, опускание назад в вис стоя и обратное движение через вис сзади согнувшись со сходом вперед ноги.

Опорный прыжок: с разбега через гимнастического козла.

Гимнастические упражнения прикладного характера. Прыжки со скакалкой. Передвижение по гимнастической стенке. Преодоление полосы препятствий с элементами лазанья и перелезания, переползания, передвижение по наклонной гимнастической скамейке.

**Легкая атлетика.** Беговые упражнения: с высоким подниманием бедра, прыжками и с ускорением, с изменяющимся направлением движения, из разных исходных положений; челночный бег; высокий старт с последующим ускорением.

Прыжковые упражнения: на одной ноге и двух ногах на месте и с продвижением; в длину и высоту; спрыгивание и запрыгивание.

Броски: большого мяча (1 кг) на дальность разными способами.

Метание: малого мяча в вертикальную цель и на дальность.

**Лыжные гонки.** Передвижение на лыжах; повороты; спуски; подъемы; торможение.

**Плавание.** Подводящие упражнения: входение в воду; передвижение по дну бассейна; упражнения на всплывание; лежание и скольжение; упражнения на согласование работы рук и ног. Проплавание учебных дистанций: произвольным способом.

**Подвижные и спортивные игры.** На материале гимнастики с основами акробатики: игровые задания с использованием строевых упражнений, упражнений на внимание, силу, ловкость и координацию.

На материале легкой атлетики: прыжки, бег, метания и броски; упражнения на координацию, выносливость и быстроту.

На материале лыжной подготовки: эстафеты в передвижении на лыжах, упражнения на выносливость и координацию.

На материале спортивных игр:

Футбол: удар по неподвижному и катящемуся мячу; остановка мяча; ведение мяча; подвижные игры на материале футбола.

Баскетбол: специальные передвижения без мяча; ведение мяча; броски мяча в корзину; подвижные игры на материале баскетбола.

Волейбол: подбрасывание мяча; подача мяча; прием и передача мяча; подвижные игры на материале волейбола. Подвижные игры разных народов.

### **Общеразвивающие упражнения**

#### **На материале гимнастики с основами акробатики**

Развитие гибкости: широкие стойки на ногах; ходьба с включением широкого шага, глубоких выпадов, в приседе, со взмахом ногами; наклоны вперед, назад, в сторону в стойках на ногах, в седах; выпады и полушпагаты на месте; «выкруты» с гимнастической палкой, скакалкой; высокие взмахи поочередно и попеременно правой и левой ногой, стоя у гимнастической стенки и при передвижениях; комплексы упражнений, включающие в себя максимальное сгибание и прогибание туловища (в стойках и седах); индивидуальные комплексы по развитию гибкости.

Развитие координации: произвольное преодоление простых препятствий; передвижение с резко изменяющимся направлением и остановками в заданной позе; ходьба по гимнастической скамейке, низкому гимнастическому бревну с меняющимся темпом и длиной шага, поворотами и приседаниями; воспроизведение заданной игровой позы; игры на переключение внимания, на расслабление мышц рук, ног, туловища (в положениях стоя и лежа, сидя); жонглирование малыми предметами; преодоление полос препятствий, включающее в себя висы, упоры, простые прыжки, перелезание через горку матов; комплексы упражнений на координацию с асимметрическими и последовательными движениями руками и ногами; равновесие типа «ласточка» на широкой опоре с фиксацией равновесия; упражнения на переключение внимания и контроля с одних звеньев тела на другие; упражнения на расслабление отдельных мышечных групп; передвижение шагом, бегом, прыжками в разных направлениях по намеченным ориентирам и по сигналу.

Формирование осанки: ходьба на носках, с предметами на голове, с заданной осанкой; виды стилизованной ходьбы под музыку; комплексы корригирующих упражнений на контроль ощущений (в постановке головы, плеч, позвоночного столба), на контроль осанки в движении, положений тела и его звеньев стоя, сидя, лежа; комплексы упражнений для укрепления мышечного корсета.

Развитие силовых способностей: динамические упражнения с переменной опоры на руки и ноги, на локальное развитие мышц туловища с использованием веса тела и дополнительных отягощений (набивные мячи до 1 кг, гантели до 100 г, гимнастические палки и булавы), комплексы упражнений с постепенным включением в работу основных мышечных групп и увеличивающимся отягощением; лазанье с дополнительным отягощением на поясе (по гимнастической стенке и наклонной гимнастической скамейке в упоре на коленях и в упоре присев); перелезание и перепрыгивание через препятствия с опорой на руки; подтягивание в висе стоя и лежа; отжимание лежа с опорой на гимнастическую скамейку; прыжковые упражнения с предметом в руках (с продвижением вперед поочередно на правой и левой ноге, на месте вверх и вверх с поворотами вправо и влево), прыжки вверх-вперед толчком одной ногой и двумя ногами о гимнастический мостик; переноска партнера в парах.

#### **На материале легкой атлетики**

Развитие координации: бег с изменяющимся направлением по ограниченной опоре; пробегание коротких отрезков из разных исходных положений; прыжки через скакалку на месте на одной ноге и двух ногах поочередно.

Развитие быстроты: повторное выполнение беговых упражнений с максимальной скоростью с высокого старта, из разных исходных положений; челночный бег; бег с горки в максимальном темпе; ускорение из разных исходных положений; броски в стенку и ловля теннисного мяча в максимальном темпе, из разных исходных положений, с поворотами.

Развитие выносливости: равномерный бег в режиме умеренной интенсивности, чередующийся с ходьбой, с бегом в режиме большой интенсивности, с ускорениями; повторный бег с максимальной скоростью на дистанцию 30 м (с сохраняющимся или изменяющимся интервалом отдыха); бег на дистанцию до 400 м; равномерный 6-минутный бег.

Развитие силовых способностей: повторное выполнение многоскоков; повторное преодоление препятствий (15—20 см); передача набивного мяча (1 кг) в максимальном темпе, по кругу, из разных исходных положений; метание набивных мячей (1—2 кг) одной рукой и двумя руками из разных исходных положений и различными способами (сверху, сбоку, снизу, от груди); повторное выполнение беговых нагрузок в горку; прыжки в высоту на месте с касанием рукой подвешенных ориентиров; прыжки с продвижением вперед (правым и левым боком), с доставанием ориентиров, расположенных на разной высоте; прыжки по разметкам в полуприседе и приседе; запрыгивание с последующим спрыгиванием.

#### **На материале лыжных гонок**

Развитие координации: перенос тяжести тела с лыжи на лыжу (на месте, в движении, прыжком с опорой на палки); комплексы общеразвивающих упражнений с изменением поз тела, стоя на лыжах; скольжение на правой (левой) ноге после двух-трех шагов; спуск с горы с изменяющимися стойками на лыжах; подбирание предметов во время спуска в низкой стойке.

Развитие выносливости: передвижение на лыжах в режиме умеренной интенсивности, в чередовании с прохождением отрезков в режиме большой интенсивности, с ускорениями; прохождение тренировочных дистанций.

#### **На материале плавания**

Развитие выносливости: повторное проплывание отрезков на ногах, держась за доску; повторное скольжение на груди с задержкой дыхания; повторное проплывание отрезков одним из способов плавания.

### **2.2.2.13. Кубановедение**

#### **1 класс**

##### **Раздел 1. «Я и моя семья»**

Мой родной край. Будем знакомы! Любимые занятия. Моя семья. Мои обязанности в семье. Семейные традиции.

##### **Раздел 2. «Я и моя школа»**

Наша школа. Правила поведения в школе. Знакомство со школой. Школьные поручения. Школьная дружба.

##### **Раздел 3. «Я и мои родные места**

Родной город (станция, хутор). Улица, на которой я живу. Правила безопасного поведения на улице. Виды транспорта. Правила поведения в общественном транспорте. Достопримечательности моего города (села, станицы, хутора). Труд людей моей местности.

##### **Раздел 4. «Я и природа вокруг меня»**

Будем жить в ладу с природой. Красота природы родного края. Растительный и животный мир. Забота о братьях наших меньших. Красная книга Краснодарского края. Люблю тебя, мой край родной (итоговое занятие).

### **Раздел 5. «Духовные истоки Кубани»**

Семья. Родители. Родительская любовь и благословение. Традиции казачьей семьи. Наша школа. Воскресная школа. Светские и православные традиции школы. Достопримечательности. Духовные святыни моей малой Родины.

#### **2 класс**

#### **«Символика района (города), в котором я живу»**

Моя малая родина. Гимн, герб, флаг Краснодарского края. Флаг, герб родного города (района).

#### **Раздел 1. «Природа моей местности»**

Лето на Кубани. Дары лета. Формы поверхности земли. Водоёмы моей местности и их обитатели. Растения моей местности. Лекарственные растения. Ядовитые растения. Животный мир моей местности. Красная книга Краснодарского края. Бережное отношение к природе родного края.

#### **Раздел 2 «Населённые пункты»**

Родной город (станция, хутор, село). Кубанская весна. Улицы моего населённого пункта. Населённые пункты Краснодарского края. Краснодар - главный город Краснодарского края. События Великой Отечественной войны на Кубани. День Победы - всенародный праздник.

#### **Раздел 3. «Труд и быт моих земляков»**

Труженики родного края. Профессии моих земляков. Загадки кубанской зимы. Казачья хата. Православные праздники. Ремёсла на Кубани. Быт казаков. Уклад кубанской семьи.

#### **Раздел 4. «Духовные истоки Кубани»**

Родная земля. Родина. Поклонные кресты. Духовные родники жизни. Религиозные традиции моих земляков. Красный угол. Икона. "Нет больше той любви, чем жизнь отдать за други своя".

#### **3 класс**

#### **Раздел 1. «Нет в мире краше Родины нашей»**

Рельеф Краснодарского края. Природные явления (дождь, ветер, смерч, наводнение). Водоёмы Краснодарского края. Почвы, их значение для жизни растений и животных. Разнообразие растительного и животного мира в прошлом и настоящем. Грибы: съедобные и несъедобные. Правила сбора. Кубань — здравница России. Красота окружающего мира. Нет в мире краше Родины нашей (проектная работа).

#### **Раздел 2. «Без прошлого нет настоящего»**

«Лента времени». Древние города. Переселение казаков на Кубань. Основание городов и станиц. С верою в сердце. История Кубани в символах. Добрые соседи. Без прошлого нет настоящего (проектная работа).

#### **Раздел 3. «Казачьему роду нет переводу»**

Твоя родословная, Ты и твоё имя. Из истории кубанских фамилий. При солнышке — тепло, при матери — добро. Кто ленится, тот не ценится. Кубанские умельцы. Народные обычаи и традиции. Казачий фольклор. Казачьему роду нет переводу (проектная работа).

#### **Раздел 4. «Духовные истоки Кубани»**

Святые источники Кубани. Храмы. Внутреннее и внешнее устройство. Именины. Подвиг материнства.

#### **4 класс**

##### **Раздел 1. « Береги землю родимую, как мать любимую»**

Природные зоны края. Заказники и заповедники. Использование и охрана водоёмов Краснодарского края. Защита и охрана почв. Полезные ископаемые Краснодарского края, их использование. Краснодарский край на карте России. Береги землю родимую, как мать любимую (проектная работа).

##### **Раздел 2. «Земля отцов - моя земля»**

История Кубани в архитектуре. Вещи рассказывают о прошлом. Народные ремёсла. Одежда жителей Кубани. Письменные источники. Как изучают историю Кубани. Обычаи и праздники народов, живущих на Кубани. Устная история родного края. Екатеринодар - Краснодар. Символика Краснодарского края. Земля отцов - моя земля (проектная работа).

##### **Раздел 3. «Жизнь дана на добрые дела»**

Просветители земли кубанской. Наши земляки в годы Великой Отечественной войны. Труженики полей. Радетели земли кубанской. Ты - наследник земли отцов. Жизнь дана на добрые дела (проектная работа).

##### **Раздел 4. «Духовные истоки Кубани»**

Библия. Библиотеки. Культурное наследие Кубани. Музеи – хранители материальной и духовной культуры.

#### **Программы отдельных учебных предметов, курсов и курсов внеурочной деятельности**

Программы по учебным предметам составлены на основе УМК «Школа России» и разработаны в соответствии с требованиями к результатам (личностным, метапредметным, предметным) освоения основной образовательной программы начального общего образования Федерального государственного образовательного стандарта начального общего образования.

##### **Рабочие программы учебных предметов содержат:**

- 1) планируемые результаты освоения учебного предмета, курса;
- 2) содержание учебного предмета, курса;
- 3) тематическое планирование с указанием количества часов, отводимых на освоение каждой темы.

##### **Рабочие программы курсов внеурочной деятельности содержат:**

- 1) результаты освоения курса внеурочной деятельности;
- 2) содержание курса внеурочной деятельности с указанием форм организации и видов деятельности;
- 3) тематическое планирование.

Рабочая программа воспитания размещены на сайте: <https://school-4snk.ru/>

### **2.3. ПРОГРАММА ДУХОВНО-ПРАВСТВЕННОГО ВОСПИТАНИЯ, РАЗВИТИЯ ОБУЧАЮЩИХСЯ ПРИ ПОЛУЧЕНИИ НАЧАЛЬНОГО ОБЩЕГО ОБРАЗОВАНИЯ**

Программа духовно-нравственного развития и воспитания обучающихся на уровне начального общего образования направлена на обеспечение духовно-нравственного



развития обучающихся в единстве урочной, внеурочной и внешкольной деятельности, в совместной социально-педагогической деятельности школы, семьи и других субъектов общественной жизни.

В основу программы положены ключевые воспитательные задачи, базовые национальные ценности российского общества. Программа предусматривает приобщение обучающихся к культурным ценностям своей этнической или социокультурной группы, базовым национальным ценностям российского общества, общечеловеческим ценностям в контексте формирования у них гражданской идентичности и обеспечивает:

- создание системы воспитательных мероприятий, позволяющих обучающемуся осваивать на и практике использовать полученные знания;
- формирование целостной образовательной среды, включающей урочную, внеурочную и внешкольную деятельность и учитывающей историко-культурную, этническую и региональную специфику;
- формирование у обучающегося активной деятельностной позиции.

### **2.3.1. Цель и задачи духовно-нравственного развития, воспитания и социализации обучающихся**

**Целью духовно-нравственного развития, воспитания и социализации обучающихся на уровне начального общего образования является социально-педагогическая поддержка становления и развития высоконравственного, творческого, компетентного гражданина России, принимающего судьбу Отечества как свою личную, осознающего ответственность за настоящее и будущее своей страны, укорененного в духовных и культурных традициях многонационального народа Российской Федерации.**

**Задачи духовно-нравственного развития, воспитания и социализации обучающихся на уровне начального общего образования:**

***В области формирования нравственной культуры:***

- формирование способности к духовному развитию, реализации творческого потенциала в учебно-игровой, предметно-продуктивной, социально ориентированной деятельности на основе нравственных установок и моральных норм, традиционных для народов России, российского общества, непрерывного образования, самовоспитания и стремления к нравственному совершенствованию;
- укрепление нравственности, основанной на свободе воли и духовных отечественных традициях, внутренней установке личности школьника поступать согласно своей совести;
- формирование основ нравственного самосознания личности (совести) – способности младшего школьника формулировать собственные нравственные обязательства, осуществлять нравственный самоконтроль, требовать от себя выполнения моральных норм, давать нравственную оценку своим и чужим поступкам;
- формирование нравственного смысла учения;
- формирование основ морали – осознанной обучающимся необходимости определенного поведения, обусловленного принятыми в обществе представлениями о добре и зле, должном и недопустимом, укрепление у обучающегося позитивной нравственной самооценки, самоуважения и жизненного оптимизма;

- принятие обучающимся нравственных ценностей, национальных и этнических духовных традиций с учетом мировоззренческих и культурных особенностей и потребностей семьи;
- формирование эстетических потребностей, ценностей и чувств;
- формирование способности открыто выражать и отстаивать свою нравственно оправданную позицию, проявлять критичность к собственным намерениям, мыслям и поступкам;
- формирование способности к самостоятельным поступкам и действиям, совершаемым на основе морального выбора, к принятию ответственности за их результаты;
- развитие трудолюбия, способности к преодолению трудностей, целеустремленности и настойчивости в достижении результата.

***В области формирования социальной культуры:***

- формирование основ российской культурной и гражданской идентичности (самобытности);
- пробуждение веры в Россию, в свой народ, чувства личной ответственности за Отечество;
- воспитание ценностного отношения к своему национальному языку и культуре;
- формирование патриотизма и гражданской солидарности;
- развитие навыков организации и осуществления сотрудничества с педагогами, сверстниками, родителями, старшими детьми в решении общих проблем;
- развитие доброжелательности и эмоциональной отзывчивости, человеколюбия (гуманности) понимания других людей и сопереживания им;
- становление гражданских качеств личности на основе демократических ценностных ориентаций;
- формирование осознанного и уважительного отношения к традиционным российским религиям и религиозным организациям, к вере и религиозным убеждениям;
- формирование основ культуры межнационального и межконфессионального общения, уважения к языку, культурным, религиозным традициям, истории и образу жизни представителей всех народов России.

***В области формирования семейной культуры:***

- формирование отношения к семье как основе российского общества;
- формирование у обучающегося уважительного отношения к родителям, осознанного, заботливого отношения к старшим и младшим;
- формирование представления о традиционных семейных ценностях народов России, семейных ролях и уважения к ним;
- знакомство обучающегося с культурно-историческими и этническими традициями российской семьи.

**2.3.2. Основные направления и ценностные основы духовно-нравственного развития, воспитания и социализации обучающихся**

Организация духовно-нравственного развития, воспитания и социализации обучающихся осуществляется по следующим направлениям:

**1. Гражданско-патриотическое воспитание**

Ценности: любовь к России, своему народу, своему краю; служение Отечеству; правовое государство; гражданское общество; закон и правопорядок; свобода личная и национальная; доверие к людям, институтам государства и гражданского общества.

## **2. Нравственное и духовное воспитание**

Ценности: духовный мир человека, нравственный выбор; жизнь и смысл жизни; справедливость; милосердие; честь; достоинство; уважение достоинства человека, равноправие, ответственность и чувство долга; забота и помощь, мораль, честность, щедрость, свобода совести и вероисповедания; вера; традиционные религии и духовная культура народов России, российская светская (гражданская) этика.

## **3. Воспитание положительного отношения к труду и творчеству**

Ценности: уважение к труду, человеку труда; творчество и созидание; стремление к познанию и истине; целеустремленность и настойчивость; бережливость; трудолюбие, работа в коллективе, ответственное отношение к труду и творчеству, активная жизненная позиция, самореализация в профессии.

## **4. Интеллектуальное воспитание**

Ценности: образование, истина, интеллект, наука, интеллектуальная деятельность, интеллектуальное развитие личности, знание, общество знаний.

## **5. Здоровьесберегающее воспитание**

Ценности: здоровье физическое, духовное и нравственное, здоровый образ жизни, здоровьесберегающие технологии, физическая культура и спорт

## **6. Социокультурное и медиакультурное воспитание**

Ценности: миролюбие, гражданское согласие, социальное партнерство, межкультурное сотрудничество, культурное обогащение личности, духовная и культурная консолидация общества; поликультурный мир.

## **7. Культуротворческое и эстетическое воспитание**

Ценности: красота; гармония; эстетическое развитие, самовыражение в творчестве и искусстве, культуросозидание, индивидуальные творческие способности, диалог культур и цивилизаций.

## **8. Правовое воспитание и культура безопасности**

Ценности: правовая культура, права и обязанности человека, свобода личности, демократия, электоральная культура, безопасность, безопасная среда школы, безопасность информационного пространства, безопасное поведение в природной и техногенной среде

## **9. Воспитание семейных ценностей**

Ценности: семья, семейные традиции, культура семейной жизни, этика и психология семейных отношений, любовь и уважение к родителям, прародителям; забота о старших и младших.

## **10. Формирование коммуникативной культуры**

Ценности: русский язык, языки народов России, культура общения, межличностная и межкультурная коммуникация, ответственное отношение к слову как к поступку, продуктивное и безопасное общение.

## **11. Экологическое воспитание**

Ценности: родная земля; заповедная природа; планета Земля; бережное освоение природных ресурсов региона, страны, планеты, экологическая культура, забота об окружающей среде, домашних животных.

Все направления духовно-нравственного развития, воспитания и социализации важны, дополняют друг друга и обеспечивают развитие личности на основе отечественных духовных, нравственных и культурных традиций.

### **2.3.3. Основное содержание духовно-нравственного развития, воспитания и социализации обучающихся**

#### ***Гражданско-патриотическое воспитание:***

- ценностные представления о любви к России, народам Российской Федерации, к своей малой родине;
- первоначальные нравственные представления о долге, чести и достоинстве в контексте отношения к Отечеству, к согражданам, к семье, школе, одноклассникам;
- элементарные представления о политическом устройстве Российского государства, его институтах, их роли в жизни общества, важнейших законах государства;
- представления о символах государства – флаге, Гербе России, о флаге и гербе субъекта Российской Федерации, в котором находится образовательная организация;
- интерес к государственным праздникам и важнейшим событиям в жизни России, субъекта Российской Федерации, края (населенного пункта), в котором находится образовательная организация;
- уважительное отношение к русскому языку как государственному, языку межнационального общения;
- ценностное отношение к своему национальному языку и культуре;
- первоначальные представления о народах России, об их общей исторической судьбе, о единстве народов нашей страны;
- первоначальные представления о национальных героях и важнейших событиях истории России и ее народов;
- уважительное отношение к воинскому прошлому и настоящему нашей страны, уважение к защитникам Родины.

#### ***Нравственное и духовное воспитание:***

- первоначальные представления о морали, об основных понятиях этики (добро и зло, истина и ложь, смысл и ценность жизни, справедливость, милосердие, нравственный выбор, достоинство, любовь и др.);
- первоначальные представления о значении религиозной культуры в жизни человека и общества, связи религиозных культур народов России и российской гражданской (светской) этики, свободе совести и вероисповедания, роли традиционных религий в развитии Российского государства, в истории и культуре нашей страны;
- первоначальные представления о духовных ценностях народов России;
- уважительное отношение к традициям, культуре и языку своего народа и других народов России;
- знание и выполнение правил поведения в образовательной организации, дома, на улице, в населенном пункте, в общественных местах, на природе;

- уважительное отношение к старшим, доброжелательное отношение к сверстникам и младшим;
- установление дружеских взаимоотношений в коллективе, основанных на взаимопомощи и взаимной поддержке;
- бережное, гуманное отношение ко всему живому;
- стремление избегать плохих поступков, не капризничать, не быть упрямым; умение признаться в плохом поступке и проанализировать его;
- отрицательное отношение к аморальным поступкам, грубости, оскорбительным словам и действиям, в том числе в содержании художественных фильмов и телевизионных передач.

***Воспитание положительного отношения к труду и творчеству:***

- первоначальные представления о нравственных основах учебы, ведущей роли образования, труда и значении творчества в жизни человека и общества;
- уважение к труду и творчеству старших и сверстников;
- элементарные представления об основных профессиях;
- ценностное отношение к учебе как виду творческой деятельности;
- элементарные представления о современной экономике;
- первоначальные навыки коллективной работы, в том числе при разработке и реализации учебных и учебно-трудовых проектов;
- умение проявлять дисциплинированность, последовательность и настойчивость в выполнении учебных и учебно-трудовых заданий;
- умение соблюдать порядок на рабочем месте;
- бережное отношение к результатам своего труда, труда других людей, к школьному имуществу, учебникам, личным вещам;
- отрицательное отношение к лени и небрежности в труде и учебе, небрежливому отношению к результатам труда людей.

***Интеллектуальное воспитание:***

- первоначальные представления о возможностях интеллектуальной деятельности, о ее значении для развития личности и общества;
- представление об образовании и самообразовании как общечеловеческой ценности, необходимом качестве современного человека, условия достижения личного успеха в жизни;
- элементарные представления о роли знаний, науки в развитии современного производства, в жизни человека и общества, об инновациях, инновационном обществе, о знании как производительной силе, о связи науки и производства;
- первоначальные представления о содержании, ценности и безопасности современного информационного пространства;
- интерес к познанию нового;
- уважение интеллектуального труда, людям науки, представителям творческих профессий;
- элементарные навыки работы с научной информацией;
- первоначальный опыт организации и реализации учебно-исследовательских проектов;

- первоначальные представления об ответственности за использование результатов научных открытий.

#### ***Здоровьесберегающее воспитание:***

- первоначальные представления о здоровье человека как абсолютной ценности, его значения для полноценной человеческой жизни, о физическом, духовном и нравственном здоровье;
- формирование начальных представлений о культуре здорового образа жизни;
- базовые навыки сохранения собственного здоровья, использования здоровьесберегающих технологий в процессе обучения и во внеурочное время;
- первоначальные представления о ценности занятий физической культурой и спортом, понимание влияния этой деятельности на развитие личности человека, на процесс обучения и взрослой жизни;
- элементарные знания по истории российского и мирового спорта, уважение к спортсменам;
- отрицательное отношение к употреблению психоактивных веществ, к курению и алкоголю, избытку компьютерных игр и интернета;
- понимание опасности, негативных последствий употребления психоактивных веществ, алкоголя, табака, наркотических веществ, бесконтрольного употребления лекарственных препаратов, возникновения суицидальных мыслей.

#### ***Социокультурное и медиакультурное воспитание:***

- первоначальное понимание значений понятий «миролюбие», «гражданское согласие», «социальное партнерство», важности этих явлений для жизни и развития человека, сохранения мира в семье, обществе, государстве;
- первоначальное понимание значений понятий «социальная агрессия», «межнациональная рознь», «экстремизм», «терроризм», «фанатизм», формирование негативного отношения к этим явлениям, элементарные знания о возможностях противостояния им;
- первичный опыт межкультурного, межнационального, межконфессионального сотрудничества, диалогического общения;
- первичный опыт социального партнерства и межпоколенного диалога;
- первичные навыки использования информационной среды, телекоммуникационных технологий для организации межкультурного сотрудничества, культурного взаимообогащения.

#### ***Культуротворческое и эстетическое воспитание:***

- первоначальные представления об эстетических идеалах и ценностях;
- первоначальные навыки культуроосвоения и культуросозидания, направленные на приобщение к достижениям общечеловеческой и национальной культуры;
- проявление и развитие индивидуальных творческих способностей;
- способность формулировать собственные эстетические предпочтения;
- представления о душевной и физической красоте человека;
- формирование эстетических идеалов, чувства прекрасного; умение видеть красоту природы, труда и творчества;
- начальные представления об искусстве народов России;

- интерес к чтению, произведениям искусства, детским спектаклям, концертам, выставкам, музыке;
- интерес к занятиям художественным творчеством;
- стремление к опрятному внешнему виду;
- отрицательное отношение к некрасивым поступкам и неряшливости.

***Правовое воспитание и культура безопасности:***

- элементарные представления об институтах гражданского общества, о возможностях участия граждан в общественном управлении;
- первоначальные представления о правах, свободах и обязанностях человека;
- элементарные представления о верховенстве закона и потребности в правопорядке, общественном согласии;
- интерес к общественным явлениям, понимание активной роли человека в обществе;
- стремление активно участвовать в делах класса, школы, семьи, своего села, города;
- умение отвечать за свои поступки;
- негативное отношение к нарушениям порядка в классе, дома, на улице, к невыполнению человеком своих обязанностей;
- знание правил безопасного поведения в школе, быту, на отдыхе, городской среде, понимание необходимости их выполнения;
- первоначальные представления об информационной безопасности;
- представления о возможном негативном влиянии на морально-психологическое состояние человека компьютерных игр, кинофильмов, телевизионных передач, рекламы;
- элементарные представления о девиантном и делинквентном поведении.

***Воспитание семейных ценностей:***

- первоначальные представления о семье как социальном институте, о роли семьи в жизни человека и общества;
- знание правил поведения в семье, понимание необходимости их выполнения;
- представление о семейных ролях, правах и обязанностях членов семьи;
- знание истории, ценностей и традиций своей семьи;
- уважительное, заботливое отношение к родителям, прародителям, сестрам и братьям;
- элементарные представления об этике и психологии семейных отношений, основанных на традиционных семейных ценностях народов России.

***Формирование коммуникативной культуры:***

- первоначальные представления о значении общения для жизни человека, развития личности, успешной учебы;
- первоначальные знания правил эффективного, бесконфликтного, безопасного общения в классе, школе, семье, со сверстниками, старшими и младшими;
- понимание значимости ответственного отношения к слову как к поступку, действию;
- первоначальные знания о безопасном общении в Интернете;
- ценностные представления о родном языке;

- первоначальные представления об истории родного языка, его особенностях и месте в мире;
- элементарные представления о современных технологиях коммуникации;
- элементарные навыки межкультурной коммуникации;
- Экологическое воспитание:
- развитие интереса к природе, природным явлениям и формам жизни, понимание активной роли человека в природе;
- ценностное отношение к природе и всем формам жизни;
- элементарный опыт природоохранительной деятельности;
- бережное отношение к растениям и животным;
- понимание взаимосвязи здоровья человека и экологической культуры;
- первоначальные навыки определения экологического компонента в проектной и учебно-исследовательской деятельности, других формах образовательной деятельности;
- элементарные знания законодательства в области защиты окружающей среды.

#### **2.3.4. Модель организации работы по духовно-нравственному развитию, воспитанию и социализации обучающихся**

Организация работы по духовно-нравственному развитию, воспитанию и социализации обучающихся связана с необходимостью выработки единой стратегии взаимодействия участников образовательной деятельности, реализуемой на следующих **уровнях**:

- *научно-методологическом* (уровень согласованного единства базовых педагогических принципов и подходов к воспитанию);
- *программно-методическом* (уровень разработки системного комплекса воспитательных программ, устранения «разрывов» в обучении и воспитании, интеграции ценностного содержания воспитания в образовательную деятельность);
- *организационно-практическом* (уровень преемственности практического опыта и согласованного взаимодействия коллектива педагогов, обучающихся и их родителей).

Данная модель взаимодействия базируется на сочетании двух принципов структурного взаимодействия: иерархического и сетевого.

*Иерархический принцип* обеспечивает концептуальную соподчиненность уровней взаимодействия субъектов образовательного пространства, сохраняя контекстуальное единство содержания и многообразие форм и методов воспитательной работы.

Практическое взаимодействие осуществляется по *сетевому принципу*, где каждый участник образовательной деятельности получает возможность интегрировать (концентрировать вокруг себя) педагогические и детско-родительские инициативы, конвертируя творческий потенциал личности в коллективные образовательные и социальные проекты.

Главными принципами межличностного педагогического общения в контексте реализации модели сетевого взаимодействия становятся сотворчество и взаиморазвитие, предполагающие деятельное соучастие и взаимообмен положительным опытом, содействие и взаимопомощь, согласие и взаимовыручку, взаимообучение и



сотрудничество и, как результат, взаимообогащение всех участников образовательной деятельности за счет мобилизации и оптимального перераспределения методического, педагогического и административного ресурсов. Реализация названных принципов взаимодействия и общения способствует актуализации нравственного начала личности обучающегося, педагога, родителя, помогает раскрытию их творческого потенциала, развивает единый социокультурный и ценностно-смысловой контекст содержания обучения и воспитания.

В процессе реализации модели организации сетевого взаимодействия участников образовательной деятельности постепенно начинают рождаться новые формы творческой самоорганизации детско-родительских коллективов в виде сетевых органов самоуправления – советы детско-родительских активов. Главное отличие советов детско-родительских активов от других форм самоуправления состоит в том, что их формирование происходит не на стихийной основе, а в процессе совместной реализации системного комплекса воспитательных программ духовно-нравственной и социокультурной направленности, предполагающих активное присоединение семей воспитанников к учебно-воспитательному процессу, что способствует созданию эффективной системы общественного участия в управлении развитием образовательной организации. Представляя собой устойчивое ядро детско-родительского коллектива класса (группы), советы детско-родительских активов выполняют функцию сетевых субъектов системы общественного управления учебно-воспитательным процессом в школе.

Базовым методологическим принципом реализации модели сетевого взаимодействия участников образовательной деятельности служит принцип культуросообразности, обеспечивающий устойчивое социокультурное развитие и сохранение единства воспитательной среды современной школы в условиях открытого информационного общества.

Перечисленные принципы реализации модели сетевой организации взаимодействия согласуются с принципами, отражающими особенности организации содержания воспитания и социализации младших школьников.

В основе программы духовно-нравственного развития и воспитания обучающихся на ступени начального общего образования и организуемого в соответствии с ней уклада школьной жизни лежат следующие **принципы и особенности организации воспитания и социализации младших школьников:**

***Принцип ориентации на идеал.*** Идеал – это высшая ценность, совершенное состояние человека, семьи, школьного коллектива, социальной группы, общества, высшая норма нравственных отношений, превосходная степень нравственного представления о должном. Идеалы определяют смыслы воспитания, то, ради чего оно организуется. Идеалы сохраняются в национальных культурных и религиозных традициях народов России и служат для новых поколений основными ориентирами человеческой жизни, духовно-нравственного и социального развития личности. В содержании программы духовно-нравственного развития, воспитания и социализации обучающихся должны быть актуализированы определенные идеалы, хранящиеся в истории нашей страны, в культурах народов России, в том числе в религиозных культурах, в культурных традициях народов мира. Воспитательные идеалы поддерживают единство уклада школьной жизни, придают ему нравственные измерения, обеспечивают возможность согласования деятельности различных субъектов воспитания и социализации.

**Аксиологический принцип.** Ценности определяют основное содержание духовно-нравственного развития, воспитания и социализации личности младшего школьника. Любое содержание обучения, общения, деятельности может стать содержанием воспитания, если оно отнесено к определенной ценности. Педагогическая организация нравственного уклада школьной жизни начинается с определения той системы ценностей, которая лежит в основе воспитательного процесса, раскрывается в его содержании и сознательное усвоение которой обучающимися осуществляется в процессе их духовно-нравственного развития.

**Принцип амплификации** – признание уникальности и качественного своеобразия уровней возрастного развития и их самостоятельной ценности для психического и личностного развития ребенка, утверждение непреходящего, абсолютного значения психологических новообразований, возникающих на определенной возрастной стадии детства для всего последующего развития личности. Обучающийся на уровне начального общего образования является одновременно и ребенком, и младшим подростком, причем часто приходящим в школу с нерешенными на предшествующих этапах возрастными задачами социализации. Обучающийся имеет право на детство, как особо значимый период в возрастном развитии, обладающий уникальными возможностями развития и особым набором видов деятельности, в первую очередь игровых.

Организация воспитания и социализации в соответствии с принципом амплификации проявляется в том, что младшему школьнику со стороны образовательной организации и семьи, как основных социальных институтов, должна предоставляться возможность для свободной, спонтанной активности, свободного общения, творчества и игры.

**Принцип следования нравственному примеру.** Следование примеру – ведущий метод нравственного воспитания. Пример – это возможная модель выстраивания отношений ребенка с другими людьми и с самим собой, образец ценностного выбора, совершенного значимым другим. Содержание учебного процесса, внеучебной и внешкольной деятельности должно быть наполнено примерами нравственного поведения. Пример как метод воспитания позволяет расширить нравственный опыт ребенка, побудить его к внутреннему диалогу, пробудить в нем нравственную рефлексию, обеспечить возможность выбора при построении собственной системы ценностных отношений, продемонстрировать ребенку реальную возможность следования идеалу в жизни. В примерах демонстрируется устремленность людей к вершинам духа, персонифицируются, наполняются конкретным жизненным содержанием идеалы и ценности. Особое значение для духовно-нравственного развития обучающегося имеет пример учителя.

**Принцип идентификации (персонификации).** Идентификация – устойчивое отождествление себя со значимым другим, стремление быть похожим на него. В младшем школьном возрасте преобладает образно-эмоциональное восприятие действительности, развиты механизмы подражания, эмпатии, способность к идентификации. В этом возрасте выражена ориентация на персонифицированные идеалы – яркие, эмоционально привлекательные образы людей (а также природных явлений, живых и неживых существ в образе человека), неразрывно связанные с той ситуацией, в которой они себя проявили. Персонифицированные идеалы являются действенным средством нравственного воспитания ребенка.

**Принцип диалогического общения.** В формировании ценностных отношений большую роль играет диалогическое общение младшего школьника со сверстниками, родителями (законными представителями), учителем и другими значимыми взрослыми. Наличие значимого другого в воспитательном процессе делает возможным его организацию на диалогической основе. Диалог исходит из признания и безусловного уважения права воспитанника свободно выбирать и сознательно присваивать ту ценность, которую он полагает как истинную. Диалог не допускает сведения нравственного воспитания к морализаторству и монологической проповеди, но предусматривает его организацию средствами свободного, равноправного межсубъектного общения. Организация диалогического общения должна учитывать объективно существующую степень развития субъектности ребенка, младшего подростка: очевидно, что педагог является более развитой личностью, чем его воспитанник, но это не должно приводить к отношению к ребенку как к «низшему» субъекту. Выработка личностью собственной системы ценностей, поиск смысла жизни невозможны вне диалогического общения человека с другим человеком, ребенка со значимым взрослым.

**Принцип полисубъектности воспитания.** В современных условиях процесс развития и воспитания личности имеет полисубъектный, многомерно-деятельностный характер. Младший школьник включен в различные виды социальной, информационной, коммуникативной активности, в содержании которых присутствуют разные, нередко противоречивые ценности и мировоззренческие установки. Деятельность различных субъектов духовно-нравственного развития, воспитания и социализации при ведущей роли образовательной организации должна быть по возможности согласована на основе цели, задач и ценностей программы духовно-нравственного развития, воспитания и социализации обучающихся на уровне начального общего образования. Согласование цели, задач и ценностей программы осуществляется педагогическими работниками, выполняющими обязанности классных руководителей.

**Принцип системно-деятельностной организации воспитания.** Воспитание, направленное на духовно-нравственное развитие обучающихся и поддерживаемое всем укладом школьной жизни, включает в себя организацию учебной, внеучебной, общественно значимой деятельности младших школьников. Интеграция содержания различных видов деятельности обучающихся в рамках программы их воспитания и социализации осуществляется на основе воспитательных идеалов и ценностей. Каждая из ценностей педагогически определяется как вопрос, разрешение которого превращается в воспитательную задачу. Что есть Отечество? семья? милосердие? закон? честь? Понимание – это ответ на вопрос. Оно достигается через выяснение общественного значения ценностей и открытие их личностного смысла. Для решения воспитательных задач обучающиеся вместе с педагогами и родителями (законными представителями), иными субъектами воспитания и социализации обращаются к содержанию:

- общеобразовательных дисциплин;
- произведений искусства;
- периодической литературы, публикаций, радио- и телепередач, отражающих современную жизнь;
- духовной культуры и фольклора народов России;
- истории, традиций и современной жизни своей Родины, своего края, своей семьи;
- жизненного опыта своих родителей (законных представителей) и прародителей;

- общественно полезной и личностно значимой деятельности в рамках педагогически организованных социальных и культурных практик;
- других источников информации и научного знания.

Перечисленные принципы определяют концептуальную основу уклада школьной жизни. Сам по себе этот уклад формален. Придаёт ему жизненную, социальную, культурную, нравственную силу педагог.

Обучающийся испытывает большое доверие к учителю. Для него слова учителя, поступки, ценности и оценки имеют нравственное значение. Именно педагог не только словами, но и всем своим поведением, своей личностью формирует устойчивые представления ребёнка о справедливости, человечности, нравственности, об отношениях между людьми. Характер отношений между педагогом и детьми во многом определяет качество духовно-нравственного развития и воспитания последних.

Родители (законные представители), так же как и педагог, подают ребёнку первый пример нравственности. Пример имеет огромное значение в духовно-нравственном развитии и воспитании обучающегося на ступени начального общего образования.

Пример — это персонафицированная ценность.

Необходимо обеспечивать наполнение всего уклада жизни обучающегося множеством примеров нравственного поведения, которые широко представлены в отечественной и мировой истории, истории и культуре традиционных религий, литературе и различных видах искусства, сказках, легендах и мифах. В содержании каждого из основных направлений духовно-нравственного развития и воспитания должны быть широко представлены примеры духовной, нравственной, ответственной жизни как из прошлого, так и из настоящего, в том числе получаемые при общении обучающихся с людьми, в жизни которых есть место духовному служению и моральному поступку.

Наполнение уклада школьной жизни нравственными примерами активно противодействует тем образцам циничного, аморального, откровенно разрушительного поведения, которые в большом количестве и привлекательной форме обрушивают на детское сознание компьютерные игры, телевидение и другие источники информации.

Уклад школьной жизни моделирует пространство культуры с абсолютным приоритетом традиционных нравственных начал. Учитель через уклад школьной жизни вводит ребёнка в мир высокой культуры. Но принять ту или иную ценность ребёнок должен сам, через собственную деятельность. Поэтому педагогическая поддержка нравственного самоопределения младшего школьника есть одно из условий его духовно-нравственного развития. В процессе нравственного самоопределения пробуждается самое главное в человеке — совесть, т. е. его нравственное самосознание.

Духовно-нравственное развитие и воспитание должны преодолевать изоляцию детства, обеспечивать полноценное социальное созревание младших школьников. Необходимо формировать и стимулировать стремление ребёнка включиться в посильное решение проблем школьного коллектива, своей семьи, села, города, микрорайона, находить возможности для совместной общественно полезной деятельности детей и взрослых, младших и старших детей.

Духовно-нравственное развитие и воспитание обучающихся, содержание их деятельности должны раскрывать перед ними их возможное будущее. В условиях изоляции мира детства и виртуальной зрелости детей их собственное будущее превратилось в реальную проблему: они его недостаточно осознают, потому что мало действуют, нередко «застревают» в пространстве собственных переживаний,

компьютерных игр, телевидения, индустрии развлечений, проживают чужую жизнь, умаляя при этом свою собственную. Важным условием духовно-нравственного развития и полноценного социального созревания является соблюдение равновесия между самооценностью детства и своевременной социализацией. Первое раскрывает для человека его внутренний идеальный мир, второе — внешний, реальный. Соединение внутреннего и внешнего миров происходит через осознание и усвоение ребёнком моральных норм, поддерживающих, с одной стороны, нравственное здоровье личности, с другой - бесконфликтное, конструктивное взаимодействие человека с другими людьми.

Понимание современных условий и особенностей развития и социализации обучающихся на ступени начального общего образования позволяет конкретизировать содержание общих задач по каждому из основных направлений их духовно-нравственного развития и воспитания.

### **2.3.5. Описание форм и методов организации социально значимой деятельности обучающихся**

Одним из важных направлений воспитания и социализации современных детей является их педагогически организованное включение в социальные реалии, преодоление усиливающегося в последние годы отчуждения молодого поколения от общественной жизни. В этом смысле первостепенную роль призвана сыграть социально значимая деятельность, под которой понимается добровольное конструктивное преобразование окружающего социума в русле решения проблем, актуальных для всего общества или помощи представителям отдельных социальных групп. **Социально значимая деятельность обеспечивает два результата:**

- *общественный* – позитивные изменения в социальной среде (преодоление социальных проблем, улучшение положения отдельных лиц или групп);
- *педагогический* – проявление про-социальной активности обучающихся, самореализации детей в социально приемлемых формах, усиление сопричастности общественным процессам и проблемам (установление связи школьника с культурной, общественной, политической жизнью общества и государством, первоначальная идентификация себя в качестве гражданина, общественного деятеля), приобретение начального опыта решения проблем, формирование компетенций социального взаимодействия, включение в реальные социальные отношения со сверстниками, старшими школьниками и взрослыми.

В социально значимых инициативах младших школьников впервые проявляется их стремление к участию в жизни школы, культурно-территориального сообщества, общества, к удовлетворению и реализации формирующихся социальных потребностей в активности, независимости, самостоятельности, проявлению своего личностного достоинства, «чувства взрослости», личностного самоопределения.

Одним из методов организации социально значимой деятельности младших школьников является их добровольное и посильное участие в мероприятиях молодежного добровольчества. Добровольцами или волонтерами называют лиц, добровольно оказывающих помощь той или иной категории нуждающихся. Важным элементом жизни разновозрастных добровольческих объединений является ситуация нравственного выбора, такую группу образуют учащиеся, для которых наиболее значима нравственная

характеристика окружения (порядочность, надежность, искренность). За счет сплоченности и чувства ответственности членов группы друг перед другом она достигает порой весьма высоких результатов в сфере объявленных задач. И все же главное в такой группе – ее «дух». Характерной чертой групп добровольцев является потребность в совместной рефлексии нравственных ценностей. Причем материалом для ценностного диалога о смыслах может стать как объединяющая деятельность (спектакль, книга, исторический факт), так и события повседневной жизни, поступки товарищей, газетная статья. Важным элементом культуры общения разновозрастной группы добровольцев является совокупность взглядов и идей о преобразовании окружающего мира. Деловые отношения построены на идейном авторитете лидеров, тех, кто отражает, выражает и защищает идейные ценности группы.

*Еще одним методом организации социально значимой деятельности младших школьников является поддержка общественной самоорганизации – способ совместного решения проблем, актуальных для самоорганизующихся лиц.* Индивидуальным мотивом для младших школьников становится – участвовать в обустройстве окружающей жизни. Характер проблем, решаемых в рамках общественной самоорганизации, может быть различен: от организации своего свободного времени до участия в решении важных социальных, экономических, культурных проблем своего микрорайона, улицы, двора. Педагогическое сопровождение общественной самоорганизации – это предоставление обучающимся набора средств для решения актуальных задач. Деятельность педагогов-организаторов, классных руководителей целесообразно ориентировать на следующие задачи:

- осуществление консультирования школьников по наиболее эффективному достижению деловых и личностно значимых целей;
- использование технологии развития способностей для достижения целей в различных областях жизни;
- отказ взрослого от экспертной позиции;
- задача взрослого – создать условия для принятия детьми решения.

*Широко известным методом организации социально значимой деятельности младших школьников является их включение в работу по социальному проектированию и реализации социальных проектов.* Социальное проектирование как процесс создания социального проекта – прообраза предполагаемого состояния жизни общества или социальной группы, может быть представлен в виде последовательно сменяющихся друг друга этапов:

- формулировка задачи, на решение которой направлен социальный проект (обоснование актуальности задачи, согласование предполагаемого изменения с лицами, группами, организациями, на жизнь которых социальный проект может повлиять, достижение технически четких, полных, грамотных и исчерпывающих формулировок задачи, критериев оценки качества результата);
- поиск решения задачи (формулировка идеи социального проекта, разработка механизма действия: содержания действий, этапов; схематизация предполагаемой деятельности);
- подготовка к презентации социального проекта (подробное описание предполагаемых действий, создание подробной документации, схемы, презентации).

В рамках названного метода могут использоваться такие формы организации социально значимой деятельности как «ярмарка социальных проектов», «защита социальных проектов», «презентация социального проекта».

В качестве эффективных форм организации социально значимой деятельности младших школьников могут быть использованы такие формы как продуктивная игра по решению актуальных проблем, а также проведение патриотических, волонтерских, экологических акций

### **Виды деятельности и формы занятий с обучающимися на уровне начального общего образования**

#### **Воспитание гражданственности, патриотизма, уважения к правам, свободам и обязанностям человека:**

- получение первоначальных представлений о Конституции Российской Федерации, ознакомление с государственной символикой — Гербом, Флагом Российской Федерации, гербом и флагом Краснодарского края, гербом города Сочи, (на плакатах, картинах, в процессе бесед, чтения книг, изучения предметов, предусмотренных базисным учебным планом);
- ознакомление с героическими страницами истории России, жизнью замечательных людей, явивших примеры гражданского служения, исполнения патриотического долга, с обязанностями гражданина (в процессе бесед, экскурсий, просмотра кинофильмов, путешествий по историческим и памятным местам, сюжетно-ролевых игр гражданского и историко-патриотического содержания, изучения основных и вариативных учебных дисциплин);
- ознакомление с историей и культурой Краснодарского края, народным творчеством, этнокультурными традициями, фольклором, особенностями быта народов России (в процессе бесед, сюжетно-ролевых игр, просмотра кинофильмов, творческих конкурсов, фестивалей, праздников, экскурсий, путешествий, туристско-краеведческих экспедиций, изучения вариативных учебных дисциплин);
- знакомство с важнейшими событиями в истории нашей страны, содержанием и значением государственных праздников (в процессе бесед, проведения классных часов, просмотра учебных фильмов, участия в подготовке и проведении мероприятий, посвящённых государственным праздникам);
- знакомство с деятельностью общественных организаций патриотической и гражданской направленности, детско-юношеских движений, организаций, сообществ, с правами гражданина (в процессе активного участия в социальных проектах и мероприятиях);
- участие в просмотре учебных фильмов, отрывков из художественных фильмов, проведении бесед о подвигах Российской армии, защитниках Отечества, подготовке и проведении игр военно-патриотического содержания, конкурсов и спортивных соревнований, сюжетно-ролевых игр на местности, встреч с ветеранами и военнослужащими;
- получение первоначального опыта межкультурной коммуникации с детьми и взрослыми — представителями разных народов России, знакомство с

- особенностями их культур и образа жизни (в процессе бесед, народных игр, организации и проведения национально-культурных праздников);
- участие во встречах и беседах с выпускниками своей школы, ознакомление с биографиями выпускников, явивших собой достойные примеры гражданственности и патриотизма.
  - принимают посильное участие в школьных программах и мероприятиях по поддержке ветеранов войны;
  - принимают посильное участие в программах и проектах, направленных на воспитание уважительного отношения к воинскому прошлому и настоящему нашей страны (в рамках деятельности военно-исторических клубов, школьных музеев, детских военно-спортивных центров и т. д.);
  - участвуют в проектах, направленных на изучение истории своей семьи в контексте значимых событий истории родного края, страны.

### **Воспитание нравственных чувств и этического сознания:**

- получение первоначального представления о базовых ценностях отечественной культуры, традиционных моральных нормах российских народов (в процессе изучения учебных инвариантных и вариативных предметов, бесед, экскурсий, заочных путешествий, участия в творческой деятельности, такой, как театральные постановки, литературно-музыкальные композиции, художественные выставки и др., отражающие
- культурные и духовные традиции народов России, Кубани);
- ознакомление по желанию обучающихся и с согласия родителей (законных представителей) с деятельностью традиционных религиозных организаций (путём проведения экскурсий в места богослужения, добровольного участия в подготовке и проведении религиозных праздников, встреч с религиозными деятелями);
- участие в проведении уроков этики, внеурочных мероприятий, направленных на формирование представлений о нормах морально-нравственного поведения, игровых программах, позволяющих школьникам приобретать опыт ролевого нравственного взаимодействия;
- ознакомление с основными правилами поведения в школе, общественных местах, обучение распознаванию хороших и плохих поступков (в процессе бесед, классных часов, просмотра учебных фильмов, наблюдения и обсуждения в педагогически организованной ситуации поступков, поведения разных людей);
- усвоение первоначального опыта нравственных взаимоотношений в коллективе класса и образовательного учреждения — овладение навыками вежливого, приветливого, внимательного отношения к сверстникам, старшим и младшим детям, взрослым, обучение дружной игре, взаимной поддержке, участию в коллективных играх, приобретение опыта совместной деятельности;
- посильное участие в делах благотворительности, милосердия, в оказании помощи нуждающимся, заботе о животных, других живых существах, природе;
- получение первоначальных представлений о нравственных взаимоотношениях в семье (участие в беседах о семье, о родителях и прародителях);
- расширение опыта позитивного взаимодействия в семье (в процессе проведения открытых семейных праздников, выполнения и презентации совместно с



родителями (законными представителями) творческих проектов, проведения других мероприятий, раскрывающих историю семьи, воспитывающих уважение к старшему поколению, укрепляющих преемственность между поколениями).

### **Воспитание трудолюбия, творческого отношения к учению, труду, жизни.**

В процессе изучения учебных дисциплин и проведения внеурочных мероприятий обучающиеся получают первоначальные представления о роли знаний, труда и значении творчества в жизни человека и общества:

- участвуют в экскурсиях по микрорайону, городу, во время которых знакомятся с различными видами труда, различными профессиями в ходе экскурсий на производственные предприятия, встреч с представителями разных профессий;
- узнают о профессиях своих родителей (законных представителей) и прародителей, участвуют в организации и проведении презентаций «Труд наших родных»;
- получают первоначальные навыки сотрудничества, ролевого взаимодействия со сверстниками, старшими детьми, взрослыми в учебно-трудовой деятельности (в ходе сюжетно-ролевых экономических игр, посредством создания игровых ситуаций по мотивам различных профессий, проведения внеурочных мероприятий (праздники труда, ярмарки, конкурсы, города мастеров, организации детских фирм и т.д.), раскрывающих перед детьми широкий спектр профессиональной и трудовой деятельности);
- приобретают опыт уважительного и творческого отношения к учебному труду (посредством презентации учебных и творческих достижений, стимулирования творческого учебного труда, предоставления обучающимся возможностей творческой инициативы в учебном труде);
- учатся творчески применять знания, полученные при изучении учебных предметов на практике (в рамках предмета «Технология», участия в разработке и реализации различных проектов);
- приобретают начальный опыт участия в различных видах общественно полезной деятельности на базе образовательного учреждения и взаимодействующих с ним учреждений дополнительного образования, других социальных институтов (занятие народными промыслами, природоохранительная деятельность, работа творческих и учебно-производственных мастерских, трудовые акции, деятельность школьных производственных фирм, других трудовых и творческих общественных объединений как младших школьников, так и разновозрастных, как в учебное, так и в каникулярное время);
- приобретают умения и навыки самообслуживания в школе и дома;
- участвуют во встречах и беседах с выпускниками своей школы, знакомятся с биографиями выпускников, показавших достойные примеры высокого профессионализма, творческого отношения к труду и жизни.

### **Формирование ценностного отношения к здоровью и здоровому образу жизни:**

- приобретение познаний о здоровье, здоровом образе жизни, возможностях человеческого организма, об основных условиях и способах укрепления здоровья (в ходе уроков физической культуры, бесед, просмотра учебных фильмов, в

- системе внеклассных мероприятий, включая встречи со спортсменами, тренерами, представителями профессий, предъявляющих высокие требования к здоровью);
- участие в беседах о значении занятий физическими упражнениями, активного образа жизни, спорта, прогулок на природе для укрепления своего здоровья;
  - практическое освоение методов и форм физической культуры, здоровьесбережения, простейших элементов спортивной подготовки (на уроках физической культуры, в спортивных секциях школы и внешкольных учреждений, при подготовке и проведении подвижных игр, туристических походов, спортивных соревнований);
  - составление здоровьесберегающего режима дня и контроль его выполнения, поддержание чистоты и порядка в помещениях, соблюдение санитарно-гигиенических норм труда и отдыха;
  - получение навыков следить за чистотой и опрятностью своей одежды, за чистотой своего тела, рационально пользоваться оздоровляющим влиянием природных факторов (солнца, чистого воздуха, чистой воды), экологически грамотного питания (здоровьесберегающими формами досуговой деятельности в процессе бесед, просмотра учебных фильмов, игровых и тренинговых программ в системе взаимодействия образовательных и медицинских учреждений);
  - получение элементарных представлений о взаимосвязи, взаимозависимости здоровья физического, нравственного (душевного), психологического, психического и социально-психологического (здоровья семьи и коллектива образовательного учреждения) в ходе бесед с педагогами, психологами, медицинскими работниками образовательного учреждения, родителями (законными представителями);
  - получение знаний о возможном негативном влиянии компьютерных игр, телевидения, рекламы на здоровье человека (в рамках бесед с педагогами, психологами, медицинскими работниками, родителями (законными представителями)).

**Воспитание ценностного отношения к природе, окружающей среде  
(экологическое воспитание):**

- усвоение элементарных представлений об экокультурных ценностях, традициях этического отношения к природе в культуре народов России, других стран, нормах экологической этики, об экологически грамотном взаимодействии человека с природой (в ходе изучения инвариантных и вариативных учебных дисциплин, бесед, просмотра учебных фильмов);
- получение первоначального опыта эмоционально-чувственного непосредственного взаимодействия с природой, экологически грамотного поведения в природе (в ходе экскурсий, прогулок, туристических походов и путешествий по родному краю);
- получение первоначального опыта участия в природоохранительной деятельности (в школе и на пришкольном участке, экологические акции, десанты, высадка растений, создание цветочных клумб, очистка доступных территорий от мусора, подкормка птиц и т. д.), в деятельности школьных экологических центров, лесничеств, экологических патрулей; участие в создании и реализации коллективных природоохранных проектов;

- усиленное участие в деятельности детско-юношеских общественных экологических организаций;
- усвоение в семье позитивных образцов взаимодействия с природой (при поддержке родителей (законных представителей) расширение опыта общения с природой, заботы о животных и растениях, участие вместе с родителями (законными представителями) в экологической деятельности по месту жительства).

**Воспитание ценностного отношения к прекрасному, формирование представлений об эстетических идеалах и ценностях (эстетическое воспитание):**

- получение элементарных представлений об эстетических идеалах и художественных ценностях культуры России, культур народов России (в ходе изучения инвариантных и вариативных учебных дисциплин, посредством встреч с представителями творческих профессий, экскурсий на художественные производства, к памятникам зодчества и на объекты современной архитектуры, ландшафтного дизайна и парковых ансамблей, знакомства с лучшими произведениями искусства в музеях, на выставках, по репродукциям, учебным фильмам);
- ознакомление с эстетическими идеалами, традициями художественной культуры родного края, с фольклором и народными художественными промыслами (в ходе изучения вариативных дисциплин, в системе экскурсионно-краеведческой деятельности, внеклассных мероприятий, включая шефство над памятниками культуры вблизи образовательного учреждения, посещение конкурсов и фестивалей исполнителей народной музыки, художественных мастерских, театрализованных народных ярмарок, фестивалей народного творчества, тематических выставок);
- обучение видеть прекрасное в окружающем мире, природе родного края, в том, что окружает обучающихся в пространстве образовательного учреждения и дома, сельском и городском ландшафте, в природе в разное время суток и года, в различную погоду; разучивание стихотворений, знакомство с картинами, участие в просмотре учебных фильмов, фрагментов художественных фильмов о природе, городских и сельских ландшафтах; обучение понимать красоту окружающего мира через художественные образы;
- обучение видеть прекрасное в поведении и труде людей, знакомство с местными мастерами прикладного искусства, наблюдение за их работой (участие в беседах «Красивые и некрасивые поступки», «Чем красивы люди вокруг нас», беседах о прочитанных книгах, художественных фильмах, телевизионных передачах, компьютерных играх; обучение различать добро и зло, отличать красивое от безобразного, плохое от хорошего, созидательное от разрушительного);
- получение первоначального опыта самореализации в различных видах творческой деятельности, умения выражать себя в доступных видах и формах художественного творчества (на уроках художественного труда и в системе учреждений дополнительного образования);
- участие вместе с родителями (законными представителями) в проведении выставок семейного художественного творчества, музыкальных вечеров, в экскурсионно-краеведческой деятельности, реализации культурно-досуговых программ, включая

посещение объектов художественной культуры с последующим представлением в образовательном учреждении своих впечатлений и созданных по мотивам экскурсий творческих работ;

- получение элементарных представлений о стиле одежды как способе выражения внутреннего душевного состояния человека;
- участие в художественном оформлении помещений.

**План мероприятий по реализации программы духовно-нравственного развития и воспитания обучающихся на ступени начального общего образования**

№ п/п	Направления	Воспитательные задачи	Виды деятельности и формы проведения занятий
1	Воспитание гражданственности, патриотизма, уважения к правам, свободам и обязанностям человека	Воспитание гражданственности, патриотизма.  Воспитание любви к родному краю, расширение знаний о нем	Беседы о государственных символах: Герб, Флаге РФ Праздник «День знаний»; Всекубанский классный час «Имя Кубани» «Дни воинской славы России» Праздник «Золотое сердце учителя» Акция «Георгиевская ленточка», «Поздравь ветерана!» Праздник «Посвящение в первоклассники» Акция «Дети - солдатам» День Защитника Отечества Участие в военно-патриотическом месячнике Конкурс «Песни войны» Операция «С Днём Победы!» Концерт «Поклонимся великим тем годам» Конкурс рисунков и плакатов «Этих дней не смолкнет слава» Митинг «Салют победителям!» Участие в различных акциях, конкурсах
2	Воспитание нравственных чувств и этического сознания	Воспитание нравственных чувств и этического сознания. Воспитание духовности.	Беседы о правилах поведения в школе «мы стали школьниками» Акции «Дети - детям», «Дети – солдатам» День пожилого человека «Поделись теплом души своей» КТД «Мама – нет роднее слова!» Акции «Открытие птичьей столовой» Праздник «О дружбе и друзьях» Беседы о православной культуре Конкурс «Рождественский сюжет», «Пасхальная радость» Встречи с представителями духовенства Акция «Давай делать добрые дела» Операция «С Днём Победы!» - поздравление и оказание помощи

			ветеранам
3	Воспитание трудолюбия, творческого отношения к учению, труду, жизни.	Воспитание интереса к профессиям тружеников своего города или села, трудолюбия, творческого отношения к учению, труду и жизни	Операция «Уют» (благоустройство классных комнат) Трудовые десанты «Жизнь дана на добрые дела» Акции «Украсим любимую школу», «Пусть станет краше школьный двор наш!» Выставка осенних композиций «Осенний букет» «Мастерская Деда Мороза» Изготовление кормушек для птиц «Птичья столовая» Участие в конкурсах декоративно-прикладного творчества Беседы (обязанности по дому, в классе, вопросы самообслуживания) Декада дорожной безопасности «Внимание, дети!» Декада противопожарной безопасности
4.	Здоровье, здоровый образ жизни.	Формирование ценностного отношения к здоровью и здоровому образу жизни.	Беседы о значении занятий физическими упражнениями, о негативном влиянии компьютерных игр, сотовых телефонов, телевидения и рекламы на здоровье человека, о правильном питании Участие в спортивных соревнованиях, конкурсах Участие в Дне Здоровья
5	Воспитание ценностного отношения к природе, окружающей среде (экологическое воспитание)	Формирование бережного отношения к окружающей среде, любовь к родному краю, умение видеть красоту природы, восторгаться ею, защищать	Экологические десанты по уборке школьной территории Беседы о родной природе Экскурсии в природу Праздник «Осень-рыжая подружка» Акция «Помоги пернатому» (изготовление кормушек для птиц) Участие в ежегодном Международном конкурсе «Зелёная планета» Выставка «Земля-наш общий дом» Международный день воды Международный день экологических знаний Экологический турнир знатоков природы Марафон «Экологические проблемы Земли» Туристические походы и путешествия по родному краю
6	Воспитание ценностного отношения к прекрасному, формирование представлений об	Воспитание ценностного отношения к прекрасному, воспитание представлений об	Экскурсии в библиотеку Экскурсии в краеведческий музей Экскурсии в Художественную галерею Концертные программы к праздникам Неделя детской книги Конкурс «Ученик года»

эстетических идеалах и ценностях (эстетическое воспитание)	и	эстетических идеалах и ценностях	и	Конкурс «Таланты и поклонники» Проект «Искусство моего края» Акция «Счастливое детство!» Новогодний марафон «Рождественские посиделки» Концерт «Наши таланты за год»
--	---	----------------------------------	---	---

### Примерная тематика классных часов

Класс	Направление	Темы
1 класс	Общение	Доброе слово, что ясный день. Волшебное слово «спасибо» Ежели вы вежливы. Учимся извиняться Узнай себя.
	Отношение к окружающему миру	Путешествие в волшебную сказку. Я могу быть волшебником. Маленькое дело лучше большого безделья. Любимый уголок родной отчизны. У каждого народа свои герои. Мы соберём большой хоровод. Я люблю маму милую мою. Будь природе другом Люби все живое.
	Отношение в коллективе	Я – ученик Если радость на всех одна. Мой класс - мои друзья. Самолюб никому не люб. Вместе весело шагать О дружбе мальчиков и девочек. Путешествие в мир мудрых мыслей. Давайте жить дружно
2 класс	Общение	Если песни петь, с ними веселей. Добрый жить на белом свете веселей. Добро творить - себя веселить. Подумай о других. Подарок коллективу. Делу - время, потехе - час. Чего в других не любишь, того и сам не делай.
	Отношение к окружающему	Подари другому радость. От чего зависит настроение. Не стесняйся доброты своей. Мой дом - моя семья. В труде человек хорошеет Все на белом свете солнышкины дети. Поздравляем наших мам. Со взрослыми и сверстниками. Цени доверие других.
	Отношение в коллективе	Как хорошо, что все мы здесь сегодня собрались. Советуем друг другу. Общее и особенное для мальчиков и девочек. Подарок коллективу (общеколлективная деятельность).

		Делаем газету (итоговое занятие).
3 класс	Общение	Здравствуйтесь, все! Будем беречь друг друга. Дружим с добрыми словами. Любим добрые поступки. Подари учителю дело и слово доброе. Умеем общаться. Каждый интересен. Подарок коллективу (коллективная деятельность).
	Отношение к окружающему	Душа - это наше творение. Отворите волшебные двери добра и доверия. Хорошие песни к добру ведут. Вглядись в себя - сравни с другими. О настоящем и поддельном. Тепло родного дома. Поздравляем наших мам.
	Отношение в коллективе	Чтобы быть коллективом. Коллектив начинается с меня. Подарок коллективу. Скажи себе сам. Вот и стали добрей и умней. Школе посвящается (заключительный праздник).
4 класс	Общение	«Планета друзей» (ролевая игра). Учимся общаться. Дружба начинается с улыбки. «Хотим быть...» (дискуссия)
	Отношение к окружающему	Когда солнце тебе улыбается (праздник песни). Цветы, цветы - в них Родины душа. Помоги понять себя.
	Отношение в коллективе	Секретные советы мальчикам и девочкам. Поговорил бы кто со мной.

### 2.3.6. Описание основных технологий взаимодействия и сотрудничества субъектов воспитательной деятельности и социальных институтов

В процессе воспитания, социализации и духовно-нравственного развития обучающихся на уровне начального общего образования большое значение имеет социальное партнерство различных социальных институтов. Интеграция социально-педагогического потенциала организаций общего и дополнительного образования, культуры, спорта, туризма, местного сообщества, традиционных религиозных и иных общественных организаций и семьи способствует позитивной социализации младших школьников. Взаимодействие школы, семьи и общественности имеет решающее значение для организации нравственного уклада жизни детей. Ведущая роль в организации социального партнерства институтов общественного участия и семьи принадлежит педагогическому коллективу общеобразовательной школы и особенно институту классного руководства. Младшие школьники должны принимать посильное участие в построении модели социального партнерства, необходимой для их позитивной социализации. Формирование социального опыта младших школьников осуществляется в

ходе реализации проектов, коллективных творческих дел, сюжетно-ролевых и деловых игр, коллективного посещения театров, музеев, концертов, экскурсий, встреч с представителями религиозных и общественных организаций и т. д. Социальное партнерство институтов общественного участия в процессе воспитания учащихся начальной школы выражается в создании и реализации совместных социально-педагогических, образовательных, просветительских и иных программ, проведении совместных мероприятий.

При разработке и осуществлении программы воспитания и социализации младших школьников образовательная организация может взаимодействовать, в том числе на системной основе, с традиционными религиозными организациями, общественными организациями и объединениями гражданско-патриотической, культурной, экологической и иной направленности, детско-юношескими и молодежными движениями, организациями, объединениями, разделяющими в своей деятельности цели, задачи и ценности настоящей программы. При этом могут быть использованы различные формы взаимодействия с согласия обучающихся и их родителей (законных представителей):

- участие традиционных религиозных организаций, иных общественных организаций и объединений в проведении отдельных мероприятий в рамках реализации направлений воспитания и социализации обучающихся на уровне начального общего образования;
- участие указанных организаций и объединений в реализации отдельных образовательных программ, согласованных с программой воспитания и социализации обучающихся на уровне начального общего образования и одобренных Управляющим советом образовательной организации;
- проведение совместных мероприятий по направлениям программы воспитания и социализации в образовательной организации.

### **2.3.7. Описание форм и методов формирования у обучающихся экологической культуры, культуры здорового и безопасного образа жизни, включая мероприятия по обучению правилам безопасного поведения на дорогах**

***Воспитание физической культуры, формирование ценностного отношения к здоровью и здоровому образу жизни.*** Физическое воспитание младших школьников, процесс формирования у них здорового образа жизни предполагает усиление внимания к формированию представлений о культуре здоровья и физической культуры; первоначального опыта самостоятельного выбора в пользу здорового образа жизни; интереса к физическому развитию, к спорту.

*Формы и методы формирования у обучающихся культуры здорового и безопасного образа жизни:*

- начальное самоопределение младших школьников в сфере здорового образа жизни (организация исследований, обмена мнениями учащихся о здоровье человека, биологических основах деятельности организма, различных оздоровительных системах и системах физических упражнений для поддержания здоровья, традициях физического воспитания и здоровьесбережения в культуре народов России и других стран);
- предоставление школьникам возможностей предъявления сверстникам индивидуальных достижений в различных видах спортивных состязаний,



- подвижных играх; демонстрации успехов в деятельности спортивных секций, туристических походах;
- предъявление примеров ведения здорового образа жизни;
  - ознакомление обучающихся с ресурсами ведения здорового образа жизни, занятий физической культурой, использования спортивно-оздоровительной инфраструктуры ближайшего социума;
  - включение младших школьников в санитарно-просветительскую деятельность и пропаганда занятий физической культурой в процессе детско-родительских и семейных соревнований;
  - организация сетевого партнерства учреждений здравоохранения, спорта, туризма, общего и дополнительного образования.
  - коллективные прогулки, туристические походы ученического класса;
  - фотовыставки, конкурсы видеороликов, индивидуальные странички в социальных сетях, индивидуальные странички на специальном школьном сайте, посвященном здоровью;
  - дискуссии по проблемам здорового образа жизни современного ученика (о режиме дня, труда и отдыха, питания, сна; о субъективном отношении к физической культуре);
  - разработка учащимися памяток и информационных листовок о нормативно-правовом обеспечении права граждан на сохранение здоровья, о возможностях получения медицинской помощи, об отечественной системе медицинского страхования;
  - выступление перед учащимися младших классов по проблематике физической культуры, заботы о собственном здоровье, об истории международного и отечественного спорта, его героях, о видах спорта и т. п.);
  - совместные праздники, турпоходы, спортивные соревнования для детей и родителей;
  - ведение «Индивидуальных дневников здоровья» (мониторинг – самодиагностика состояния собственного здоровья).

***Развитие экологической культуры личности, ценностного отношения к природе, созидательной экологической позиции.*** Развитие содержания экологического воспитания на уровне начального общего образования предполагает формирование у младших школьников эмоционально-чувственного, нравственного отношения к природе; понимания необходимости соблюдения норм экологической этики; представлений о экологически целесообразном поведении.

*Формы и методы* формирования у младших школьников экологической культуры могут быть представлены в контексте основных вариантов взаимодействия человека и природы:

- исследование природы – познавательная деятельность, направленная на раскрытие тайн и загадок окружающего мира с целью использования открытых явлений для блага человечества (исследовательские проекты, научные мини-конференции, интеллектуально-познавательные игры и т. д.);
- преобразование природы с целью возделывания растений и ухода за животными (выращивание домашних растений, выставки сельскохозяйственной продукции, презентации домашних растений, цветов и т. д.);

- художественно-эстетические практики – общение с природой созерцательно-эстетического характера (выставки – обсуждения рисунков, фотографий, рассказов, стихов, работ младших школьников и произведений известных мастеров, посещение природных объектов с эстетическими целями);
- занятия туризмом – изменение себя в ходе преодоления природных условий в походах, экспедициях (походы, рассказы участников об испытаниях, в ходе похода);
- общение с домашними животными, в котором человек стремится усилить психологический комфорт повседневной жизни (рассказы–презентации о домашних животных);
- природоохранная деятельность (экологические акции, природоохранные флешмобы).

**Обучение правилам безопасного поведения на дорогах** призвано содействовать профилактике правонарушений несовершеннолетними в сфере дорожного движения, воспитывать транспортную культуру безопасного поведения на дорогах.

*Мероприятия* по обучению младших школьников правилам безопасного поведения на дорогах:

- конкурс видеofilьмов (мультифильмов) «Твой безопасный путь в школу» (групповые исследовательские проекты, оценка безопасности традиционных маршрутов, которыми учащиеся идут в школу и из школы, разработка рекомендаций для родителей, школьников, полиции по прокладке безопасных маршрутов);
- практические занятия на автогородке «ПДД в части велосипедистов»,
- мероприятия с участием представителей инспекторов полиции, ответственных за безопасность дорожного движения (проведение опроса, съемка видеосюжетов и др.);
- конкурс памяток «Школьнику пешеходу (зима)», «Школьнику- пешеходу (весна)» и т. д.;
- компьютерное тестирование по правилам дорожного движения.

### **2.3.8. Описание форм и методов повышения педагогической культуры родителей (законных представителей) обучающихся**

Повышение педагогической культуры родителей (законных представителей) – одно из ключевых направлений реализации программы воспитания и социализации обучающихся на уровне начального общего образования.

**Система работы образовательной организации по повышению педагогической культуры родителей (законных представителей)** в обеспечении духовно-нравственного развития, воспитания и социализации обучающихся младшего школьного возраста должна быть основана на следующих **принципах**:

- совместная педагогическая деятельность семьи и школы, в том числе в определении направлений, ценностей и приоритетов деятельности образовательной организации по духовно-нравственному развитию и воспитанию обучающихся с учетом законодательно установленного преимущественного права родителей (законных представителей) на обучение и воспитание детей перед всеми другими

лицами, мировоззренческих и культурных особенностей и потребностей их семей, местных и региональных культурных особенностей, в разработке содержания и реализации программы воспитания и социализации обучающихся, оценке ее эффективности;

- сочетание педагогического просвещения с педагогическим самообразованием родителей (законных представителей);
- педагогическое внимание, уважение и требовательность к родителям (законным представителям);
- поддержка и индивидуальное сопровождение становления и развития педагогической культуры каждого из родителей (законных представителей);
- содействие родителям (законным представителям) в решении индивидуальных проблем воспитания детей с учетом закрепленного законом приоритета семьи родителей (законных представителей) обучающихся в воспитании своих детей перед всеми иными лицами;
- опора на положительный опыт семейного воспитания, традиционные семейные ценности народов России.

Методы повышения педагогической культуры родителей:

- организация исследования родителями (целенаправленного изучения) текстов психолого-педагогического и нормативно-правового содержания, опыта других родителей;
- информирование родителей специалистами (педагогами, психологами, врачами и т. п.);
- организация «переговорных площадок» – места встречи родителей, младших школьников, учителей для согласования интересов, позиций и способов взаимодействия по решению конкретных вопросов, открытое обсуждение имеющихся проблем;
- организация предъявления родителями своего опыта воспитания, своих проектов решения актуальных задач помощи ребенку;
- проигрывание родителем актуальных ситуаций для понимания собственных стереотипов и барьеров для эффективного воспитания;
- организация преодоления родителями ошибочных и неэффективных способов решения задач семейного воспитания младших школьников;
- организация совместного времяпрепровождения родителей одного ученического класса;
- преобразования стереотипов взаимодействия с родными близкими и партнерами в воспитании и социализации детей.

Ведущей формой повышения педагогической культуры родителей (законных представителей) обучающихся является родительское собрание, которое обеспечивает как информирование, «переговорную площадку» так и психолого-педагогический тренинг.

### **Планируемые мероприятия с родителями**

<b>Название мероприятия</b>	<b>Формы проведения</b>
Проведение педагогического лектория для родителей	Лекции
Медиалекции (видеолекции)	Лекции с использованием медиаресурсов и

	видеоресурсов
<b>Тематические родительские собрания по классам</b>	
<b>1 класс</b>	
<ul style="list-style-type: none"> <li>– Воспитание чувство уважения к прошлому своей Родины, воспитание у младших школьников понятие истинного патриотизма.</li> <li>– Формирование представления о правилах поведения в образовательном учреждении, дома, на улице, в населённом пункте, в общественных местах, на природе.</li> <li>– Формирование первоначальных представления о нравственных основах учёбы.</li> <li>– Формирование бережного отношения к растениям и животным</li> </ul>	Родительское собрание, круглый стол, практикум
<b>2 класс</b>	
<ul style="list-style-type: none"> <li>– Воспитание уважительного отношения к родителям, старшим, доброжелательное отношение к сверстникам и младшим.</li> <li>– Воспитание отрицательного отношения к лени и небрежности в труде и учёбе, небрежливому отношению к результатам труда людей.</li> <li>– Воспитание ценностного отношения к природе и всем формам жизни.</li> </ul>	Родительское собрание, круглый стол, практикум
<b>3 класс</b>	
<ul style="list-style-type: none"> <li>– Установление дружеских взаимоотношений в коллективе, основанных на взаимопомощи и взаимной поддержки.</li> <li>– Формирование элементарных представлений о роли знаний, науки, современного производства в жизни человека и общества.</li> <li>– Интерес к природе, природным явлениям и формам жизни, понимание активной роли человека в природе.</li> </ul>	Родительское собрание, круглый стол, практикум
<b>4 класс</b>	
<ul style="list-style-type: none"> <li>– Воспитание отрицательного отношения к аморальным поступкам, грубости, оскорбительным словам и действиям.</li> <li>– Умение проявлять дисциплинированность, последовательность и настойчивость в выполнении учебных и учебно-трудовых заданий.</li> <li>– Элементарный опыт природоохранительной деятельности</li> </ul>	Родительское собрание, круглый стол, практикум
<b>Цикл классных часов на тему «Моя семья» с участием родителей:</b>	
<p>Откуда начинается мой род          Военная летопись моей семьи          История создания семьи моих родителей          Моя семья в фотографиях и воспоминаниях          Памятные даты моей семьи          О тех, кого мы вспоминаем с грустью...          Мужчины нашего рода          Традиции нашей семьи</p>	Беседы, викторины, игры, презентации проектов

О моих близких с любовью	
<b>Семейные праздники:</b>	
«Истории любви моего дома» «Мамины руки, нет их теплее...» «Дорогое слово – отец» «Долгая и близкая дорога к дому»	Совместные праздники с родителями
«Папа, мама, я - спортивная семья»	Соревнования
Общешкольные родительские собрания	Собрания
Последний звонок в начальной школе (4-е классы)	Праздничная программа

### 2.3.9. Планируемые результаты

Каждое из основных направлений духовно-нравственного развития и воспитания обучающихся обеспечивает присвоение ими соответствующих ценностей, формирование знаний, начальных представлений, опыта эмоционально-ценностного постижения действительности и общественного действия в контексте становления идентичности (самосознания) гражданина России.

В результате реализации программы духовно-нравственного развития и воспитания обучающихся на ступени начального общего образования обеспечивается достижение обучающимися:

- **воспитательных результатов** — тех духовно-нравственных приобретений, которые получил обучающийся вследствие участия в той или иной деятельности (например, приобрёл, участвуя в каком-либо мероприятии, некое знание о себе и окружающих, опыт самостоятельного действия, пережил и прочувствовал нечто как ценность);
- **эффекта** — последствия результата, того, к чему привело достижение результата (развитие обучающегося как личности, формирование его компетентности, идентичности и т. д.).

При этом учитывается, что достижение эффекта — развитие личности обучающегося, формирование его социальной компетентности и т. д. — становится возможным благодаря воспитательной деятельности педагога, других субъектов духовно-нравственного развития и воспитания (семьи, друзей, ближайшего окружения, общественности, СМИ и т. п.), а также собственным усилиям обучающегося.

Воспитательные результаты и эффекты деятельности обучающихся распределяются по трём уровням.

**Первый уровень результатов** — приобретение обучающимися социальных знаний (об общественных нормах, устройстве общества, социально одобряемых и не одобряемых формах поведения в обществе и т. п.), первичного понимания социальной реальности и повседневной жизни. Для достижения данного уровня результатов особое значение имеет взаимодействие обучающегося со своими учителями (в основном и дополнительном образовании) как значимыми для него носителями положительного социального знания и повседневного опыта.

**Второй уровень результатов** — получение обучающимся опыта переживания и позитивного отношения к базовым ценностям общества, ценностного отношения к социальной реальности в целом. Для достижения данного уровня результатов особое значение имеет взаимодействие обучающихся между собой на уровне класса,

образовательного учреждения, т. е. в защищённой, дружественной просоциальной среде, в которой ребёнок получает (или не получает) первое практическое подтверждение приобретённых социальных знаний, начинает их ценить (или отвергает).

**Третий уровень результатов** — получение обучающимся опыта самостоятельного общественного действия. Только в самостоятельном общественном действии юный человек действительно становится (*а не просто узнаёт о том, как стать*) гражданином, социальным деятелем, свободным человеком. Для достижения данного уровня результатов особое значение имеет взаимодействие обучающегося с представителями различных социальных субъектов за пределами образовательного учреждения, в открытой общественной среде.

С переходом от одного уровня результатов к другому существенно возрастают **воспитательные эффекты**:

- на первом уровне воспитание приближено к обучению, при этом предметом воспитания как учения являются не столько научные знания, сколько знания о ценностях;
- на третьем уровне создаются необходимые условия для участия обучающихся в нравственно ориентированной социально значимой деятельности.

Таким образом, знания о ценностях переводятся в реально действующие, осознанные мотивы поведения, значения ценностей присваиваются обучающимися и становятся их личностными смыслами, духовно-нравственное развитие обучающихся достигает относительной полноты.

Переход от одного уровня воспитательных результатов к другому должен быть последовательным, постепенным.

Достижение трёх уровней воспитательных результатов обеспечивает появление значимых эффектов духовно-нравственного развития и воспитания обучающихся — формирование основ российской идентичности, присвоение базовых национальных ценностей, развитие нравственного самосознания, укрепление духовного и социально-психологического здоровья, позитивного отношения к жизни, доверия к людям и обществу и т. д.

По каждому из направлений духовно-нравственного развития и воспитания обучающихся на ступени начального общего образования должны быть предусмотрены и могут быть достигнуты обучающимися следующие воспитательные результаты.

Планируемые результаты воспитания ориентируются на следующие критерии.

1. *Изменения в модели поведения школьника*:
  - проявление коммуникативной активности при получении знаний в диалоге (высказывать свои суждения, анализировать высказывания участников беседы, добавлять, приводить доказательства); в монологическом высказывании (рассказ, описание, творческая работа);
  - соблюдение культуры поведения и общения, правильных взаимоотношений; проявление доброжелательности, взаимопомощи, сочувствия, сопереживания;
  - активное участие в альтруистической деятельности, проявление самостоятельности, инициативы, лидерских качеств;
  - создание условий для реальной социально ценной деятельности и обеспечение формирования реально действующих мотивов.

2. *Критерии изменения объема знаний, расширение кругозора в области нравственности и этики:*
- использование полученной на уроках информации во внеурочной и внешкольной деятельности;
  - краткая характеристика (высказывание суждений) общечеловеческих ценностей и осознанное понимание необходимости следовать им;
  - объективная оценка поведения реальных лиц, героев художественных произведений и фольклора с точки зрения соответствия нравственным ценностям.
3. *Изменения в мотивационной и рефлексивной сфере личности:*
- способность объективно оценивать поведение других людей и собственное,
  - сформированность самоконтроля и самооценки: действия контроля ситуативного поведения, побуждение вовремя его изменить; способность «видеть» свои недостатки и желание их исправить.

### **Перечень планируемых результатов воспитания**

#### ***Воспитание гражданственности, патриотизма, уважения к правам, свободам и обязанностям человека:***

- ценностное отношение к России, своему народу, своему краю, отечественному культурно-историческому наследию, государственной символике, законам Российской Федерации, русскому и родному языку, народным традициям, старшему поколению;
- элементарные представления об институтах гражданского общества, о государственном устройстве и социальной структуре российского общества, наиболее значимых страницах истории страны, об этнических традициях и культурном достоянии своего края, о примерах исполнения гражданского и патриотического долга;
- первоначальный опыт постижения ценностей гражданского общества, национальной истории и культуры;
- опыт ролевого взаимодействия и реализации гражданской, патриотической позиции;
- опыт социальной и межкультурной коммуникации;
- начальные представления о правах и обязанностях человека, гражданина, семьянина, товарища.

#### ***Воспитание нравственных чувств и этического сознания:***

- начальные представления о моральных нормах и правилах нравственного поведения, в том числе об этических нормах взаимоотношений в семье, между поколениями, этносами, носителями разных убеждений, представителями различных социальных групп;
- нравственно-этический опыт взаимодействия со сверстниками, старшими и младшими детьми, взрослыми в соответствии с общепринятыми нравственными нормами;
- уважительное отношение к традиционным религиям;
- равнодушие к жизненным проблемам других людей, сочувствие к человеку, находящемуся в трудной ситуации;

- способность эмоционально реагировать на негативные проявления в детском обществе и обществе в целом, анализировать нравственную сторону своих поступков и поступков других людей;
- уважительное отношение к родителям (законным представителям), к старшим, заботливое отношение к младшим;
- знание традиций своей семьи и образовательного учреждения, бережное отношение к ним.

***Воспитание трудолюбия, творческого отношения к учению, труду, жизни:***

- ценностное отношение к труду и творчеству, человеку труда, трудовым достижениям России и человечества, трудолюбие;
- ценностное и творческое отношение к учебному труду;
- элементарные представления о различных профессиях;
- первоначальные навыки трудового творческого сотрудничества со сверстниками, старшими детьми и взрослыми;
- осознание приоритета нравственных основ труда, творчества, создания нового;
- первоначальный опыт участия в различных видах общественно полезной и лично значимой деятельности;
- потребности и начальные умения выражать себя в различных доступных и наиболее привлекательных для ребёнка видах творческой деятельности;
- мотивация к самореализации в социальном творчестве, познавательной и практической, общественно полезной деятельности.

***Формирование ценностного отношения к здоровью и здоровому образу жизни:***

- ценностное отношение к своему здоровью, здоровью близких и окружающих людей;
- элементарные представления о взаимной обусловленности физического, нравственного, психологического, психического и социально-психологического здоровья человека, о важности морали и нравственности в сохранении здоровья человека;
- первоначальный личный опыт здоровьесберегающей деятельности;
- первоначальные представления о роли физической культуры и спорта для здоровья человека, его образования, труда и творчества;
- знания о возможном негативном влиянии компьютерных игр, телевидения, рекламы на здоровье человека.

***Воспитание ценностного отношения к природе, окружающей среде (экологическое воспитание):***

- ценностное отношение к природе;
- первоначальный опыт эстетического, эмоционально-нравственного отношения к природе;
- элементарные знания о традициях нравственно-этического отношения к природе в культуре народов России, нормах экологической этики;
- первоначальный опыт участия в природоохранной деятельности в школе, на пришкольном участке, по месту жительства;



- личный опыт участия в экологических инициативах, проектах.

***Воспитание ценностного отношения к прекрасному, формирование представлений об эстетических идеалах и ценностях (эстетическое воспитание):***

- первоначальные умения видеть красоту в окружающем мире;
- первоначальные умения видеть красоту в поведении, поступках людей;
- элементарные представления об эстетических и художественных ценностях отечественной культуры;
- первоначальный опыт эмоционального постижения народного творчества, этнокультурных традиций, фольклора народов России;
- первоначальный опыт эстетических переживаний, наблюдений эстетических объектов в природе и социуме, эстетического отношения к окружающему миру и самому себе;
- первоначальный опыт самореализации в различных видах творческой деятельности, формирование потребности и умения выражать себя в доступных видах творчества;
- мотивация к реализации эстетических ценностей в пространстве образовательного учреждения и семьи.

**2.3.10. Критерии и показатели эффективности деятельности организации, осуществляющей образовательную деятельность, по обеспечению воспитания и социализации обучающихся**

Оценка эффективности воспитательной деятельности, осуществляемой образовательной организацией, является составной частью реализации программы воспитания и социализации обучающихся на уровне начального общего образования.

Мониторинг представляет собой систему психолого-педагогических исследований, направленных на комплексную оценку эффективности реализации программы воспитания и социализации обучающихся в отдельных классах и в образовательной организации в целом. Организация исследования требует совместных усилий административного и психолого-педагогического коллектива образовательной организации, предполагает фиксацию основных результатов развития обучающихся и этапов реализации программы в течение учебного года.

**Рекомендации по организации и текущему контролю результатов урочной и внеурочной деятельности**, направленных на расширение кругозора, развитие общей культуры; по ознакомлению с общечеловеческими ценностями мировой культуры, духовными ценностями отечественной культуры, нравственно-эстетическими ценностями многонационального народа России и народов других стран.

Для организации текущего контроля результатов урочной и внеурочной деятельности, направленных на расширение кругозора, развитие общей культуры; по ознакомлению с общечеловеческими ценностями мировой культуры, духовными ценностями отечественной культуры, нравственно-эстетическими ценностями многонационального народа России и народов других стран МБОУ лицей № 4 использует ВШК, диагностику индивидуальных особенностей личности, ученического коллектива и

семьи, а также мониторинг воспитательной работы на уровне начального общего образования.

Направления диагностики	Виды	Формы
Изучение индивидуальных особенностей личности	Общие сведения. Уровень воспитанности. Самооценка, успешность, тревожность, темперамент, способности	Наблюдение Беседы Тестирование
Изучение межличностных отношений	Социально-психологический климат Социометрия	Анкетирование Эксперименты Консультации
Изучение семьи	Взаимоотношение в семье Психологический климат в семье Особенности воспитания в семье Типы семейного воспитания	Родительские собрания Классные часы

*Программа мониторинга* включает в себя следующие направления (блоки исследования):

**Блок 1.** Исследование особенностей духовно-нравственного развития и воспитания младших школьников (достижение планируемых результатов духовно-нравственного развития и воспитания обучающихся по основным направлениям Программы; динамика развития обучающихся).

**Блок 2.** Исследование целостной развивающей образовательной среды в образовательном учреждении (классе), включающей урочную, внеурочную и внешкольную деятельность, нравственный уклад школьной жизни (создание благоприятных условий и системы воспитательных мероприятий, направленных на нравственное развитие обучающихся).

**Блок 3.** Исследование взаимодействия образовательного учреждения с семьями воспитанников в рамках реализации Программы (повышение педагогической культуры и ознакомление родителей (законных представителей) с возможностями участия в проектировании и реализации программы воспитания; степень вовлечённости семьи в воспитательный процесс).

Данные, полученные по каждому из трёх направлений мониторинга, могут рассматриваться в качестве **основных показателей** исследования целостного процесса духовно-нравственного развития и воспитания младших школьников.

В рамках мониторинга предполагается проведение психолого-педагогического исследования и внедрение в педагогическую практику комплекса различных самостоятельных эмпирических методов, направленных на оценку эффективности работы МБОУ лицей № 4 по воспитанию обучающихся.

**Методологический инструментарий** исследования предусматривает использование следующих методов: *тестирование (метод тестов), проективные методы, опрос (анкетирование, интервью, беседа), психолого-педагогическое наблюдение (включённое и узкоспециальное) и эксперимент, педагогическое проектирование (моделирование), анализ педагогической деятельности (плана воспитательной работы).* Особо следует выделить психолого-педагогический эксперимент как основной метод изучения развития и воспитания обучающихся.

Основной **целью исследования** является изучение динамики развития и воспитания обучающихся в условиях специально организованной воспитательной деятельности. В рамках исследования следует выделить три этапа:

**Этап 1.** *Контрольный этап исследования (начало учебного года)* — сбор данных социального и психолого-педагогического исследований до реализации Программы; составление годового плана воспитательной работы.

**Этап 2.** *Формирующий этап исследования (в течение всего учебного года)* — реализация основных направлений Программы; выполнение и корректировка плана воспитательной работы.

**Этап 3.** *Интерпретационный этап исследования (окончание учебного года)* — сбор данных социального и психолого-педагогического исследований после реализации Программы. Заключительный этап предполагает **исследование динамики** развития младших школьников и анализ выполнения годового плана воспитательной работы.

Для изучения динамики развития обучающихся и эффективности реализуемой образовательной организацией воспитательной программы результаты исследования, полученные в рамках контрольного этапа эксперимента (до апробирования основных направлений программы), изучаются в сравнении с экспериментальными данными интерпретационного этапа исследования (после апробирования основных направлений программы). Таким образом, при описании динамики развития обучающихся, в рамках программы воспитания и социализации младших школьников, используются результаты контрольного и интерпретационного этапов исследования.

Комплексная оценка эффективности реализуемой образовательной организацией воспитательной программы осуществляется в соответствии с динамикой **основных показателей целостного процесса духовно-нравственного развития, воспитания и социализации младших школьников:**

**Блок 1.** Исследование динамики развития обучающихся проводится в соответствии с основными направлениями программы воспитания и социализации (результаты исследования могут быть представлены по каждому направлению или в виде их комплексной оценки).

**Блок 2.** Анализ изменений (динамика показателей) развивающей образовательной среды в образовательной организации (классе) исследуется по следующим направлениям:

Условия для профессионального творчества педагогов (психологический климат в коллективе (общая эмоциональная удовлетворенность); возможности для повышения психолого-педагогической культуры и развития профессиональных навыков).

Содействие обучающимся в решении задач индивидуального развития и социализации (содержание психолого-педагогической поддержки младших школьников в образовательной организации).

Расширение образовательных и развивающих возможностей для обучающихся и их родителей (законных представителей) в образовательной организации (организация кружков, секций, консультаций, семейного клуба, семейной гостиной).

Взаимодействие с общественными и профессиональными организациями, организациями культуры, направленное на нравственное развитие учащихся и оптимизацию воспитательной деятельности (организация культурного отдыха, экскурсий, занятий в музеях, встреч с интересными людьми; проведение социальных и психологических исследований; участие в конкурсах).

Интерес учащихся к воспитательной программе, реализуемой образовательной организацией (активное участие в мероприятиях, положительные эмоциональные отзывы обучающихся).

**Блок 3.** Характер изменения (динамика показателей) сотрудничества образовательной организации с семьями младших школьников в рамках реализации программы воспитания и социализации обучающихся исследуется по следующим направлениям:

Степень вовлеченности родителей (законных представителей) в воспитательный процесс (совместное проектирование, непосредственное участие в реализации и оценка эффективности воспитательной программы).

Психолого-педагогическое просвещение родителей (законных представителей): организация мероприятий и разработка программ, направленных на повышение уровня психолого-педагогической культуры; ознакомление и рекомендация литературы по воспитанию и возрастной психологии.

Содействие родителям (законным представителям) в решении индивидуальных проблем воспитания детей (педагогические консультации; информирование о работе психологической службы).

Регулярное ознакомление родителей (законных представителей) с содержанием и ходом реализации воспитательной работы, дополнительными возможностями развития обучающихся в рамках программы (участие во внешкольных мероприятиях; привлечение компетентных специалистов для проведения развивающих программ, исследований детско-родительских отношений и коррекционной работы).

Интерес родителей (законных представителей) к воспитательной программе, реализуемой образовательной организацией (активное участие в мероприятиях, положительные эмоциональные отзывы).

Параметры исследования эффективности программы воспитания и социализации по трем выделенным направлениям (блоки исследования) могут быть скорректированы и дополнены в соответствии с индивидуальным планом воспитательной работы (введение новых параметров (показателей); углубленное исследование одного из блоков).

В качестве **критериев, по которым изучается динамика** процесса воспитания и социализации обучающихся, выделены:

Положительная динамика – увеличение положительных значений выделенных показателей воспитания и социализации обучающихся на интерпретационном этапе (окончание учебного года) по сравнению с результатами контрольного этапа исследования (начало учебного года).

Инертность положительной динамики подразумевает отсутствие характеристик положительной динамики и возможное увеличение отрицательных значений показателей воспитания и социализации обучающихся на интерпретационном этапе (окончание учебного года) по сравнению с результатами контрольного этапа исследования (начало учебного года).

Устойчивость (стабильность) исследуемых показателей духовно-нравственного развития, воспитания и социализации обучающихся на интерпретационном и контрольном этапах исследования. При условии соответствия содержания исследуемых показателей у обучающихся, в педагогическом коллективе и детско-родительских отношениях общепринятым моральным нормам, устойчивость показателей может являться одной из характеристик положительной динамики развития младших школьников и показателем эффективности реализации образовательной организацией программы воспитания и социализации обучающихся.

Следует обратить внимание на то, что несоответствие содержания, методов воспитания обучающихся возрастным особенностям развития личности, формальное отношение со стороны преподавателей и неблагоприятный психологический климат в образовательной организации могут стать причиной инертности положительной динамики и появления тенденций отрицательной динамики процесса воспитания обучающихся.

### **Оценка результатов.**

Оценивать результаты воспитания очень сложно. Делать это надо осторожно, не вторгаясь во внутренний мир школьника, не нарушая безопасности и приватности этого мира.

Так, Федеральный государственный образовательный стандарт допускает только **неперсонифицированную диагностику личностных результатов**. Иными словами, оценивать можно только «воспитанность» класса в целом, но не отдельных учеников.

Принятие духовных ценностей «на словах» поддаётся проверке с помощью письменных (*не подписываемых учениками*) диагностических работ. В них ученикам предлагается оценить те или иные жизненные ситуации, заявить о том, какой поступок в них они бы выбрали и т.п. Защитой от лицемерия (т.е. от попыток писать «не как думаешь», а «как надо») здесь является то, что подобные работы:

- либо не подписываются учениками;
- либо оценивается не занятая учеником позиция, не данная им нравственная оценка, а умение сформулировать и аргументировать свою позицию, оценку, мнение.

Принятие же духовных ценностей «на деле» возможно оценить только в ходе **наблюдения, рефлексии по результатам конкретного поведения**. Избежать лицемерия и вторжения в личную жизнь школьника помогут следующие правила и приёмы:

- оценивается не личность, не её качества, а только конкретные поступки, поведение в ходе какого-либо дела, проекта;
- оценивание осуществляет сам ребёнок, т.е. это самооценивание, саморефлексия по предлагаемым вопросам после завершения того или иного дела – устная или фиксируемая им (по желанию) оценка в портфолио своих достижений;
- допускается неперсонифицированная оценка педагогами по результатам наблюдения за тем, как на деле проявляются те ценности, о которых он говорил с детьми.

**Результаты индивидуальных достижений и особенности личностного развития обучающихся не подлежат итоговой оценке качества освоения основной образовательной программы начального общего образования** в полном соответствии с требованиями ФГОС начального общего образования. Обобщённая оценка личностных результатов обучающихся в рамках оценки эффективности реализуемой МБОУ лицей № 4 Программы осуществляется в ходе мониторинговых исследований, полностью отвечающих этическим принципам охраны и защиты интересов ребёнка и конфиденциальности, в форме, не представляющей угрозы личности, психологической безопасности и эмоциональному статусу обучающегося.

К реализации Программы привлекается педагог-психолог, обладающий необходимой квалификацией в сфере психологической диагностики и развития личности в детском возрасте. Это позволяет при согласии родителей (законных представителей) включить в Программу дополнительные формы работы (освоение развивающих

программ, проведение тренингов для детей, родителей (законных представителей) и педагогов; оценка динамики развития обучающихся и общей эффективности воспитательной деятельности).

Важнейшим показателем эффективности функционирования Программы духовно – нравственного развития и воспитания младших школьников является нравственное развитие ребенка и **становление личностных характеристик выпускника начальной школы.**

Объективная оценка определяется социологическими и психолого-педагогическими исследованиями (наблюдение, анкетирование, тестирование обучающихся, родителей и педагогов).

***Используемые диагностики:***

1. диагностика уровня воспитанности школьника (методика Н.П. Капустиной, Л. Фридмана);
2. диагностика межличностных отношений «Настоящий друг» (методика А.С. Прутченкова);
3. изучение представлений учащихся о нравственных качествах «Незаконченная история, или мое отношение к людям» (методика Н.Е. Богуславской)
4. диагностика уровня товарищества и взаимопомощи (методика С.Г. Макеевой);
5. диагностика и исследование нравственной сферы школьника «Что такое хорошо и что такое плохо?» (методика Г.М. Фридмана);
6. диагностика эмоционального компонента нравственного развития (методика Р.Р. Калининой);
7. письменный опрос-диагностика «Какие качества вы цените в людях?»;
8. диагностика осознанности отношения к собственному здоровью (методика М.А. Тыртышной);
9. диагностика осознанности гражданской позиции учащихся.

## **ДИАГНОСТИКА И ИССЛЕДОВАНИЕ НРАВСТВЕННОЙ СФЕРЫ ШКОЛЬНИКА**

Диагностика развития нравственной сферы ребенка чаще всего включает исследование когнитивного, эмоционального и поведенческого компонента нравственного развития. Исследование когнитивного компонента предполагает изучение осознания детьми нравственных норм и представлений о нравственных качествах. Исследование эмоционального компонента предполагает изучение нравственных чувств ребенка, эмоционального отношения к моральным нормам. Исследование поведенческого компонента предполагает выявление нравственного поведения в ситуации морального выбора, нравственной направленности личности во взаимодействии со сверстниками и т.д.

**Метод «Беседа»** (предназначен для изучения представлений детей о нравственных качествах 6-7 лет (1 класс))

Развиваются обобщенные представления о доброте, честности, справедливости, дружбе. Складывается отрицательное отношение к таким моральным качествам, как хитрость, лживость, жестокость, себялюбие, трусость, лень.

*Вопросы для беседы:*

Кого можно назвать хорошим (плохим)? Почему?

Кого можно назвать честным (лживым)? Почему?

Кого можно назвать добрым (злым)? Почему?

Кого можно назвать справедливым (несправедливым)? Почему?

Кого можно назвать щедрым (жадным)? Почему?

Кого можно назвать смелым (трусливым)? Почему?

Выясняют соответствие представлений о нравственно-волевых качествах возрасту. Делается вывод о том, как меняются эти представления с возрастом.

### **Методика «Что такое хорошо и что такое плохо?»**

Учащихся просят привести примеры: доброго дела, свидетелем которого ты был; зла, сделанного тебе другими; справедливого поступка твоего знакомого; безвольного поступка; проявления безответственности и др.

*Обработка результатов.*

Степень сформированности понятий о нравственных качествах оценивается по 3-х бальной шкале:

1 балл – если у ребенка сформировано неправильное представление о данном нравственном понятии;

2 балла – если представление о нравственном понятии правильное, но недостаточно четкое и полное;

3 балла – если сформировано полное и четкое представление.

### **Методика «Закончи историю»**

Детям читают рассказ-ситуацию из школьной жизни. Задаются вопросы: «Как называется такой поступок?», «О каком справедливом поступке ты можешь рассказать сам?». *Обработка результатов по вышеуказанной шкале.*

## **ДИАГНОСТИКА ЭМОЦИОНАЛЬНОГО КОМПОНЕНТА НРАВСТВЕННОГО РАЗВИТИЯ**

**Методика «Сюжетные картинки»** (предназначена для детей 1-2 классов) ( по Р.Р.Калининой)



Ребенку предоставляются картинки с изображением положительных и отрицательных поступков сверстников. Ребенок должен разложить картинки так, чтобы с одной стороны лежали те, на которых нарисованы хорошие поступки, а с другой – плохие, объясняя свой выбор.

*Обработка результатов.*

0 баллов – ребенок неправильно раскладывает картинки (в одной стопке картинки с изображением плохих и хороших поступков), эмоциональные реакции неадекватны или отсутствуют.

1 балл – ребенок правильно раскладывает картинки, но не может обосновать свои действия; эмоциональные реакции неадекватны.

2 балла – ребенок правильно раскладывает картинки, обосновывает свои действия, эмоциональные реакции адекватны, но выражены слабо.

3 балла – ребенок обосновывает свой выбор (называет моральные нормы); эмоциональные реакции адекватны, яркие, проявляются в мимике, активной жестикуляции и т.д.



**Методика «Что мы ценим в людях»** (предназначена для выявления нравственных ориентаций ребенка).

Ребенку предлагается мысленно выбрать двух своих знакомых: один из них хороший человек, на которого ребенок хотел бы быть похожим, другой – плохой. После чего просят назвать те их качества, которые нравятся в них и которые не нравятся, и привести по три примера поступков на эти качества. Исследование проводится индивидуально. Ребенок должен дать моральную оценку поступкам, что позволит выявить отношение детей к нравственным нормам. Особое внимание уделяется оценке адекватности эмоциональных реакций ребенка на моральные нормы: положительная эмоциональная реакция (улыбка, одобрение и т.п.) на нравственный поступок и отрицательная эмоциональная реакция (осуждение, негодование и т.п.) – на безнравственный поступок.

*Обработка результатов.*

0 баллов – ребенок не имеет четких нравственных ориентиров. Отношения к нравственным нормам неустойчивое. Неправильно объясняет поступки, эмоциональные реакции неадекватны или отсутствуют.

1 балл – нравственные ориентиры существуют, но соответствовать им ребенок не стремится или считает это недостижимой мечтой. Адекватно оценивает поступки, однако отношение к нравственным нормам неустойчивое, пассивное. Эмоциональные реакции неадекватны.

2 балла – нравственные ориентиры существуют, оценки поступков и эмоциональные реакции адекватны, но отношение к нравственным нормам ещё недостаточно устойчивое.

3 балла – ребенок обосновывает свой выбор нравственными установками; эмоциональные реакции адекватны, отношение к нравственным нормам активное и устойчивое.

**Методика «Как поступать»** (предназначена для выявления отношения к нравственным нормам).

Ребенку предлагается представить себе заданную ситуацию и сообщить, как бы он повел себя в ней. Например, *первая ситуация*: во время перемены один из твоих одноклассников разбил окно. Ты это видел. Он не сознался. Что ты скажешь? Почему? *Вторая ситуация*: одноклассники сговорились сорвать урок. Как ты поступишь? Почему?

*Обработка результатов по вышеуказанной шкале.*

### **Методика «Закончи историю»**

Методика предназначена для изучения осознания детьми нравственных норм. Исследование проводится индивидуально.

Инструкция к тест: «Я буду тебе рассказывать истории, а ты их закончи».

Тестовый материал

История 1. Дети строили город. Оля стояла и смотрела, как играют другие. К ребятам подошла воспитательница и сказала: «Мы сейчас будем ужинать. Пора складывать кубики в коробки. Попросите Олю помочь вам». Тогда Оля ответила...

Что ответила Оля? Почему? Как она поступила? Почему?

История 2. Кате на день рождения мама подарила красивую куклу. Катя стала с ней играть. Тут подошла к ней ее младшая сестра Вера и сказала: «Я тоже хочу поиграть с этой куклой». Тогда Катя ответила...

Что ответила Катя? Почему? Как поступила Катя? Почему?

История 3. Люба и Саша рисовали. Люба рисовала красным карандашом, а Саша зеленым. Вдруг Любин карандаш сломался. «Саша, – сказала Люба, – можно мне дорисовать картинку твоим карандашом?» Саша ответил...

Что ответил Саша? Почему? Как поступил Саша? Почему?

История 4. Петя и Вова играли вместе и сломали дорогую красивую игрушку. Пришел папа и спросил: «Кто сломал игрушку?» Тогда Петя ответил... Что ответил Петя? Почему? Как поступил Петя? Почему? Все ответы ребенка, по возможности дословно, фиксируются в протоколе.

Обработка результатов теста

- 0 баллов – ребенок не может оценить поступки детей.

- 1 балл – ребенок оценивает поведение детей как положительное или отрицательное (правильное или неправильное, хорошее или плохое), но оценку не мотивирует и нравственную норму не формулирует.

- 2 балла – ребенок называет нравственную норму, правильно оценивает поведение детей, но не мотивирует свою оценку.

- 3 балла – ребенок называет нравственную норму, правильно оценивает поведение детей и мотивирует свою оценку.

### **Методика «Как поступать»**

(предназначена для выявления отношения к нравственным нормам).

Ребенку предлагается представить себе заданную ситуацию и сообщить, как бы он повел себя в ней. Например, первая ситуация: во время перемены один из твоих одноклассников разбил окно. Ты это видел. Он не сознался. Что ты скажешь? Почему? Вторая ситуация: одноклассники сговорились сорвать урок. Как ты поступишь? Почему?

Обработка результатов по вышеуказанной шкале.

### **Методика «Закончи предложение»** (методика Н.Е. Богуславской)

Детям предлагается бланк теста, где необходимо закончить предложения несколькими словами.

Если я знаю, что поступил неправильно, то ...

Когда я затрудняюсь сам принять правильное решение, то ...

Выбирая между интересным, но необязательным, и необходимым, но скучным занятием, я обычно ...

Когда в моем присутствии обижают человека, я ...

Когда ложь становится единственным средством сохранения хорошего отношения ко мне, я ...

Если бы я был на месте учителя, я ...

Обработка результатов по вышеуказанной шкале.

### **Незаконченные предложения, или моё отношение к людям.**

#### **Отношение к друзьям**

Думаю, что настоящий друг ...

Не люблю людей, которые ...  
 Больше всего люблю тех людей, которые ...  
 Когда меня нет, мои друзья ...  
 Я хотел бы, чтобы мои друзья ...

Отношение к семье

Моя семья обращается со мной как ...  
 Когда я был маленьким, моя семья ...  
*Чувство вины*  
 Сделал бы все, чтобы забыть ...  
 Моей самой большой ошибкой было ...  
 Если ты совершаешь дурной поступок, то ...

Отношение к себе

Если все против меня ...  
 Думаю, что я достаточно способен ...  
 Я хотел бы быть похожим на тех, кто ...  
 Наибольших успехов я достигаю, когда ...  
 Больше всего я ценю ...

**МЕТОДИКА ОЦЕНКИ УРОВНЯ МОРАЛЬНО-ПРАВСТВЕННОГО РАЗВИТИЯ.**

Основываясь на работах Ж.Пиаже по выявлению стадий интеллектуального развития, Л. Кольберг предположил возможность существования стадий развития нравственного сознания.

Кольберг выделяет три основных уровня развития моральных суждений: преконвенциональный, конвенциональный и постконвенциональный.

Преко́нвенциональный уровень отличается эгоцентричностью моральных суждений. Поступки оцениваются главным образом по принципу выгоды и по их физическим последствиям. Хорошо то, что доставляет удовольствие (например, одобрение); плохо то, что причиняет неудовольствие (например, наказание).

Конвенциональный уровень развития моральных суждений достигается тогда, когда ребенок принимает оценки своей референтной группы: семьи, класса... Моральные нормы этой группы усваиваются и соблюдаются некритично, как истина в последней инстанции. Действуя в соответствии с принятыми группой правилами, становишься «хорошим». Эти правила могут быть и всеобщими, но они не выработаны самим человеком в результате его свободного выбора, а принимаются как внешние ограничители или как норма той общности, с которой человек себя идентифицирует.

Постконвенциональный уровень развития моральных суждений редко встречается даже у взрослых людей. Это уровень развития личных нравственных принципов, которые могут отличаться от норм референтной группы, но при этом имеют общечеловеческую широту и универсальность.

*Стадии развития моральных суждений по Л. Кольбергу*

Уровень	Возраст	Основания морального выбора	Отношение к идее самооценности человеческого существования
Преко́нвенциональный	4-7	Наивный потребительский гедонизм. Делаю то, за что	Ценность человеческой жизни измеряется удовольствием,

		меня хвалят; совершаю добрые поступки по принципу: «Ты – мне, я – тебе»	которое ребенку доставляет этот человек
Конвенциональный	7-10 10-12	Мораль «пай-мальчика». Поступаю так, чтобы избежать неодобрения, неприязни ближних, стремлюсь быть хорошим. Ориентация на авторитет. Поступаю так, чтобы избежать неодобрения авторитетов и чувства вины; выполняю свой долг, подчиняюсь правилам	Ценность человеческой жизни измеряется тем, насколько этот человек симпатизирует ребенку. Жизнь оценивается как сакральная, неприкосновенная категория моральных норм и обязанностей.

### Анкета-опросник «Настоящий друг»

1. Делится новостями о своих успехах.
2. Оказывает эмоциональную поддержку.
3. Добровольно помогает в случае нужды.
4. Стремится, чтобы другу было приятно в его обществе.
5. Не завидует другу.
6. Защищает друга в его отсутствие.
7. Терпим к остальным друзьям своего друга.
8. Хранит доверенные ему тайны.
9. Не критикует друга публично.
10. Не ревнует друга к остальным людям.
11. Стремится не быть назойливым.
12. Не поучает, как нужно жить.
13. Уважает внутренний мир друга.
14. Не использует доверенную тайну в своих целях.
15. Не стремиться переделать друга по своему образцу.
16. Не предает в трудную минуту.
17. Доверяет свои самые сокровенные мысли.
18. Понимает состояние и настроение друга.
19. Уверен в своем друге.
20. Искренен в общении.
21. Первым прощает ошибки друга.
22. Радуется успехам и достижениям друга.
23. Не забывает поздравить друга.
24. Помнит о друге, когда того нет рядом.
25. Может сказать другу то, что думает.

Обработка результатов:

За каждый ответ «да» поставьте себе 2 балла, за ответ «не знаю» – по 1 баллу, а за ответ «нет» – 0 баллов. Сложите полученные очки.

От 0 до 14 баллов. Вы еще не оценили до конца всех прелестей и достоинств дружбы.

Скорее всего, вы не доверяете людям, поэтому с вами трудно дружить.

От 15 до 35 баллов. У вас есть опыт дружбы, но есть и ошибки. Хорошо, что вы верите в настоящую дружбу и готовы дружить.

От 35 до 50 баллов. Вы настоящий друг, верный и преданный. С вами тепло и радостно, ваши друзья чувствуют себя спокойно и надежно, доверяют вам, и вы платите им тем же.

**Диагностика уровня воспитанности учащихся начальных классов**

(методика Н.П. Капустиной)

**1 – 2-е классы**

	<b>Я оцениваю себя вместе с родителями</b>	<b>Меня оценивает учитель</b>	<b>Итоговые оценки</b>
<b>1. ЛЮБОЗНАТЕЛЬНОСТЬ:</b> мне интересно учиться я люблю мечтать мне интересно находить ответы на непонятные вопросы мне нравится выполнять домашние задания я стремлюсь получать хорошие отметки			
<b>2. ТРУДОЛЮБИЕ:</b> я старателен в учебе я внимателен я помогаю другим в делах и сам обращаюсь за помощью мне нравится помогать родителям, выполнять домашнюю работу мне нравится дежурство в школе			
<b>3. БЕРЕЖНОЕ ОТНОШЕНИЕ К ПРИРОДЕ:</b> к земле к растениям к животным к природе			
<b>4. МОЕ ОТНОШЕНИЕ К ШКОЛЕ:</b> я выполняю правила для учащихся я добр в отношениях с людьми я участвую в делах класса и школы			
<b>5. КРАСИВОЕ В МОЕЙ ЖИЗНИ:</b> я аккуратен в делах я опрятен в одежде мне нравится красивое вокруг меня я вежлив в отношениях с людьми			
<b>6. КАК Я ОТНОШУСЬ К СЕБЕ:</b> я управляю собой я соблюдаю санитарно-гигиенические правила ухода за собой у меня нет вредных привычек			

*Оценка результатов:*

5 – всегда

4 – часто

3 – редко

2 – никогда

1 – у меня другая позиция

По каждому качеству выводится среднеарифметическая оценка. В результате каждый ученик имеет 6 оценок. Они складываются и делятся на 6. Средний балл – уровень воспитанности.

5 – 4,5 – высокий уровень

3,9 – 2,9 - средний уровень

4,4 – 4 – хороший уровень

2,8 – 2 – низкий уровень

**Диагностика уровня воспитанности учащихся начальных классов (методика Н.П. Капустиной)**                      **3 – 4-е классы**

	<b>Я оцениваю себя вместе с родителями</b>	<b>Меня оценивает учитель</b>	<b>Итоговые оценки</b>
1. ЛЮБОЗНАТЕЛЬНОСТЬ: мне интересно учиться я всегда выполняю домашние задания я люблю читать мне интересно находить ответы на непонятные вопросы я стремлюсь получать хорошие отметки			
2. ПРИЛЕЖАНИЕ: я старателен в учебе я внимателен я старателен я помогаю другим в делах и сам обращаюсь за помощью мне нравится самообслуживание в школе и дома			
3. ОТНОШЕНИЕ К ПРИРОДЕ: я берегу землю я берегу растения я берегу животных я берегу природу			
4. Я И ШКОЛА: я выполняю правила для учащихся я выполняю правила внутришкольной жизни я участвую в делах класса и школы я добр в отношениях с людьми я справедлив в отношениях с людьми			
5. ПРЕКРАСНОЕ В МОЕЙ ЖИЗНИ: я аккуратен и опрятен я соблюдаю культуру поведения я забочусь о здоровье я умею правильно распределять время учебы и отдыха у меня нет вредных привычек			

Оценка результатов:

5 – всегда

4 – часто

3 – редко

2 – никогда

1 – у меня другая позиция

По каждому качеству выводится среднеарифметическая оценка. В результате каждый ученик имеет 5 оценок. Они складываются и делятся на 5. Средний балл – уровень воспитанности.

5 – 4,5 – высокий уровень

3,9 – 2,9 - средний уровень

4,4 – 4 – хороший уровень

2,8 – 2 – низкий уровень

(Гуткина Л.Д. Организация и планирование воспитательной работы в школе. – М.: Центр «Педагогический поиск», 2001, стр. 115 – 118)

### Методика-тест «Хороший ли ты сын (дочь)?»

(Лаврентьева Л.И., Ерина Э.Г., Цацинская Л.И. Нравственное воспитание в начальной школе // Завуч начальной школы. 2004, № 6, стр. 118)

Поставь против каждого вопроса знак «+» или знак «-» в зависимости от того, положительный или отрицательный ответ ты дашь.

1. Если тебе приходится неожиданно задержаться в школе, на прогулке или внезапно уйти из дому, сообщаем ли ты об этом родным (запиской, по телефону, через товарищей)?

2. Бывают ли случаи, что родители заняты какой-то большой работой, а тебя отправляют на улицу или в кино, «чтобы не крутился под ногами»?

3. Отложи на минутку книжку и осмотри квартиру не своими, а мамиными глазами: нет ли в комнате вещей, которые лежат не на месте?

4. Можешь ли ты сразу, никуда не заглядывая, назвать дни рождения родителей, бабушки, дедушки, братьев, сестер?

5. Свои нужды (купить коньки, мяч) ты, наверное, знаешь хорошо. А известно ли тебе, какая вещь срочно необходима матери или отцу и когда собираются ее приобрести?

6. Случается ли, что помимо маминого поручения, ты выполняешь какую-нибудь работу «от себя», по своей инициативе?

7. Мама угощает тебя апельсином, конфетой. Всегда ли ты проверяешь, досталось ли вкусное взрослым?

8. У родителей выдался свободный вечер. Они собираются в гости или в кино. Выражаешь ли ты свое нежелание остаться дома (просишь их не уходить, требуешь взять с собой, говоришь, что тебе одному страшно, или, может быть, молча сидишь с кислым и недовольным лицом)?

9. У вас дома взрослые гости. Приходится ли родным напоминать тебе, что надо заняться тихим делом, не мешать им, не вмешиваться в их разговор?

10. Стесняешься ли ты дома, в гостях подать маме пальто или оказать другие знаки внимания?

Обработка результатов: Если ты очень хороший сын или дочь, знаки у тебя должны получиться такие: «+ – – + + + – –». Если картина получилась противоположная, тебе надо всерьез призадуматься, каким ты растешь человеком. Если же есть некоторые несовпадения, не огорчайся. Дело вполне можно поправить.

### ДИАГНОСТИКА ОСОЗНАННОСТИ ГРАЖДАНСКОЙ ПОЗИЦИИ УЧАЩИХСЯ Тест для учащихся 3-4 классов

1. В какой последовательности располагаются полосы на Государственном флаге Российской Федерации?
  - а) белая, синяя, красная;
  - б) красная, белая, синяя;
  - в) синяя, белая, красная.
2. Гимн – это...
  - а) торжественная мелодия для исполнения симфонического оркестра;
  - б) торжественная песня для коллективного прослушивания;
  - в) торжественная песня или мелодия, исполняемая в особых, торжественных случаях, подчеркивающая любовь к Родине, гордость за нее.
3. На Государственном Гербе Российской Федерации изображен ...
  - а) золотой двуглавый орел;
  - б) Святой Георгий Победоносец;
  - в) Святой Георгий Победоносец с копьем, победивший черного змея.
4. Родина – это...
  - а) место, где человек живет сейчас;
  - б) место, где человек родился и провел свое детство;
  - в) Отечество, родная сторона.
5. Конституция – это основной закон государства, определяющий ...
  - а) общественное и государственное устройство;
  - б) основные права и обязанности граждан;
  - в) права граждан.

## **2.4. ПРОГРАММА ФОРМИРОВАНИЯ ЭКОЛОГИЧЕСКОЙ КУЛЬТУРЫ, КУЛЬТУРЫ ЗДОРОВОГО И БЕЗОПАСНОГО ОБРАЗА ЖИЗНИ.**

### **2.4.1. Цель, задачи и результаты деятельности, обеспечивающей формирование основ экологической культуры, сохранение и укрепление физического, психологического и социального здоровья обучающихся при получении начального общего образования**

Программа формирования экологической культуры, культуры здорового и безопасного образа жизни (далее Программа) представляет собой комплексную программу формирования знаний, установок, личностных ориентиров и норм поведения, обеспечивающих сохранение и укрепление физического, психологического и социального здоровья обучающихся на ступени начального общего образования как одной из ценностных составляющих, способствующих познавательному и эмоциональному развитию ребенка, достижению планируемых результатов освоения основной образовательной программы начального общего образования.

Программа построена на основе общенациональных ценностей российского общества, таких, как гражданственность, здоровье, природа, экологическая культура, безопасность человека и государства. Программа направлена на развитие мотивации и готовности обучающихся повышать свою экологическую грамотность, действовать



предусмотрительно, осознанно придерживаться здорового и экологически безопасного образа жизни, вести работу по экологическому просвещению, ценить природу как источник духовного развития, информации, красоты, здоровья, материального благополучия.

Программа формирования экологической культуры, здорового и безопасного образа жизни при получении начального общего образования сформирована с учетом **факторов, оказывающих существенное влияние на состояние здоровья детей:**

- неблагоприятные экологические, социальные и экономические условия;
- факторы риска, имеющие место в образовательных организациях, которые приводят к дальнейшему ухудшению здоровья детей и подростков от первого к последнему году обучения;
- чувствительность к воздействиям при одновременной к ним инертности по своей природе, обуславливающей временной разрыв между воздействием и результатом, который может быть значительным, достигая нескольких лет, и тем самым между начальным и существенным проявлением неблагоприятных популяционных сдвигов в здоровье детей и подростков и всего населения страны в целом;
- особенности отношения обучающихся младшего школьного возраста к своему здоровью, существенно отличающиеся от таковых у взрослых, что связано с отсутствием у детей опыта «нездоровья» (за исключением детей с серьезными хроническими заболеваниями) и восприятием ребенком состояния болезни главным образом как ограничения свободы (необходимость лежать в постели, болезненные уколы).

Наиболее эффективным путем формирования экологической культуры, здорового и безопасного образа жизни обучающихся является направляемая и организуемая взрослыми самостоятельная работа школьников, способствующая активной и успешной социализации ребенка в образовательной организации, развивающая способность понимать свое состояние, знать способы и варианты рациональной организации режима дня и двигательной активности, питания, правил личной гигиены.

Однако только знание основ здорового образа жизни не обеспечивает и не гарантирует их использования, если это не становится необходимым условием ежедневной жизни ребенка в семье и образовательной организации.

Одним из компонентов формирования экологической культуры, здорового и безопасного образа жизни обучающихся является просветительская работа с их родителями (законными представителями), привлечение родителей (законных представителей) к совместной работе с детьми, к разработке программы школы по охране здоровья обучающихся

**Целями экологического воспитания** являются:

- становление человека гармоничного через радость развития, познания, творчества, совершенствования для постижения все более высоких уровней красоты, гармонии, любви;
- формирование ответственного отношения к окружающей среде, которое проявляется в трех аспектах:
- ответственность за сохранение естественного природного окружения;

- ответственность за свое здоровье и здоровье других людей как личную и общественную ценность;
- развитие и гармонизация личности, как экологически оптимальный путь сохранения духовного и физического здоровья общества.

**Основная цель** настоящей программы – сохранение и укрепление физического, психологического и социального здоровья обучающихся младшего школьного возраста как одной из ценностных составляющих, способствующих познавательному и эмоциональному развитию ребенка, достижению планируемых результатов освоения основной образовательной программы начального общего образования.

#### **Задачи Программы:**

- формирование представлений об основах экологической культуры на примере экологически сообразного поведения в быту и природе, безопасного для человека и окружающей среды;
- пробуждение в детях желания заботиться о своем здоровье (формирование заинтересованного отношения к собственному здоровью) путем соблюдения правил здорового образа жизни и организации здоровьесберегающего характера учебной деятельности и общения;
- формирование познавательного интереса и бережного отношения к природе;
- формирование установок на использование здорового питания;
- использование оптимальных двигательных режимов для детей с учетом их возрастных, психологических и иных особенностей, развитие потребности в занятиях физической культурой и спортом;
- соблюдение здоровьесозидающих режимов дня;
- формирование негативного отношения к факторам риска здоровью детей (сниженная двигательная активность, курение, алкоголь, наркотики и другие психоактивные вещества, инфекционные заболевания);
- становление умений противостояния вовлечению в табакокурение, употребление алкоголя, наркотических и сильнодействующих веществ;
- формирование потребности ребенка безбоязненно обращаться к врачу по любым вопросам, связанным с особенностями роста и развития, состояния здоровья, развитие готовности самостоятельно поддерживать свое здоровье на основе использования навыков личной гигиены;
- формирование основ здоровьесберегающей учебной культуры: умений организовывать успешную учебную работу, создавая здоровьесберегающие условия, выбирая адекватные средства и приемы выполнения заданий с учетом индивидуальных особенностей;
- формирование умений безопасного поведения в окружающей среде и простейших умений поведения в экстремальных (чрезвычайных) ситуациях.

#### **Принципы, которые легли в основу создания программы:**

**Принцип учета индивидуальных возможностей и способностей школьников** предусматривает поддержку всех учащихся с использованием разного по трудности и объему предметного содержания, а соответственно, помощи и взаимопомощи при усвоении программного материала каждым учеником. Это открывает широкие

возможности для вариативности образования, реализации индивидуальных образовательных программ, адекватных развитию ребенка.

**Учет возрастных особенностей обучающихся.**

**Создание образовательной среды, обеспечивающей снятие всех стрессообразующих факторов учебно-воспитательного процесса.** Атмосфера доброжелательности, вера в силы ребенка, создание для каждого ситуации успеха необходимы не только для познавательного развития детей, но и для их нормального психофизиологического состояния.

**Обеспечение мотивации образовательной деятельности.** Ребенок - субъект образования и обучающего общения, он должен быть эмоционально вовлечен в процесс социализации, что обеспечивает естественное повышение работоспособности и эффективности работы мозга не в ущерб здоровью.

**Построение учебно-воспитательного процесса в соответствии с закономерностями становления психических функций.** Прежде всего, имеется в виду переход от совместных действий к самостоятельным, от действия по материализованной программе к речевому и умственному выполнению действий, переход от поэтапных действий к автоматизированным.

**Рациональная организация двигательной активности.** Сочетание методик оздоровления и воспитания позволяет добиться быстрой и стойкой адаптации ребенка к условиям школы

**Обеспечение адекватного восстановления сил.** Смена видов деятельности, регулярное чередование периодов напряженной активной работы и расслабления, произвольной и эмоциональной активации необходимы для предотвращения переутомления детей.

**Использование возможностей УМК в образовательном процессе.**

Программа формирования культуры здорового и безопасного образа жизни средствами урочной деятельности может быть реализована с помощью предметов УМК «Школа России».

Система учебников УМК «Школа России» формирует установку школьников на безопасный, здоровый образ жизни. С этой целью предусмотрены соответствующие разделы и темы. Их содержание направлено на обсуждение с детьми проблем, связанных с безопасностью жизни, укреплением собственного физического, нравственного и духовного здоровья, активным отдыхом.

**Планируемые результаты**

<b>Направление</b>	<b>Планируемые результаты</b>
Формирование ценностного отношения к здоровью и здоровому образу жизни, природе, окружающей среде.	1. У обучающихся сформировано ценностное отношение к своему здоровью, здоровью близких и окружающих людей, природе. 2. Обучающиеся имеют элементарные представления о физическом, нравственном, психическом и социальном здоровье человека. 3. Обучающиеся имеют первоначальный личный опыт здоровьесберегающей деятельности. 4. Обучающиеся имеют первоначальные представления о роли физической культуры и спорта для здоровья человека, его

	<p>образования, труда и творчества.</p> <p>5. Обучающиеся знают о возможном негативном влиянии компьютерных игр, телевидения, рекламы на здоровье человека.</p> <p>6. Обучающиеся владеют методами противостояния к вовлечению в табакокурение, употребление алкоголя, наркотических и сильнодействующих веществ.</p> <p>7. Обучающиеся владеют механизмами безопасного поведения в окружающей среде и простейшими умениями поведения в экстремальных (чрезвычайных) ситуациях.</p>
Создание экологически безопасной здоровьесберегающей инфраструктуры образовательного учреждения	Соответствие состояния и содержания зданий и помещений санитарным и гигиеническим нормам, нормам пожарной безопасности, требованиям охраны здоровья и охраны труда обучающихся.
Рациональная организация образовательного процесса	Соблюдение гигиенических норм и требований к организации и объёму учебной и внеучебной нагрузки (выполнение домашних заданий, занятия в кружках и спортивных секциях) обучающихся на всех этапах обучения.
Организация физкультурно-оздоровительной работы	<p>1. Полноценная и эффективная работа с обучающимися всех групп здоровья (на уроках физкультуры, в секциях).</p> <p>2. Рациональная и соответствующая организация уроков физической культуры и занятий активно-двигательного характера.</p>
Реализация дополнительных образовательных программ	Эффективное внедрение в систему работы ОУ программ, направленных на формирование ценности здоровья и здорового образа жизни, в качестве отдельных образовательных модулей или компонентов, включённых в учебный процесс.
Просветительская работа с родителями	Эффективная совместная работа педагогов и родителей по проведению спортивных соревнований, дней здоровья, занятий по профилактике вредных привычек.

#### **2.4.2. Направления деятельности по здоровьесбережению, обеспечению безопасности и формированию экологической культуры обучающихся, отражающие специфику МБОУ лицей № 4, запросы участников образовательного процесса**

Успех экологического воспитания и образования зависит от использования разнообразных форм работы, их разумного сочетания.

Первое важнейшее условие – экологическое воспитание учащихся должно проводиться в системе, с использованием местного краеведческого материала, с учетом преемственности, постепенного усложнения и углубления отдельных элементов.

Второе непереносимое условие – активное вовлечение младших школьников в посильные для них практические дела по охране местных природных ресурсов. Таких дел

очень много: это внутреннее и внешнее озеленение школы, школьного парка, уход за цветниками, охрана и подкормка птиц, охрана уникальных растений и т.д.

Основными источниками содержания выступают экологические образы в традициях и творчестве разных народов, художественной литературе, искусстве, а также элементы научного знания.

**Основные виды деятельности обучающихся:** учебная, учебно-исследовательская, образно-познавательная, игровая, рефлексивно-оценочная, регулятивная, креативная, общественно полезная.

**Формируемые ценности:** *природа, здоровье, экологическая культура, экологически безопасное поведение.*

**Основные формы организации внеурочной деятельности:** развивающие ситуации игрового и учебного типа.

Работа по экологическому образованию ведется на уроках, на уроках окружающего мира в первую очередь. Здесь на доступном учащимся уровне рассматриваются связи между живой и неживой природой, между различными компонентами живой природы, между природой и человеком. Постоянное внимание учителя к раскрытию экологических связей значительно повышает интерес учащихся к предмету. Изучение этих взаимосвязей способствует повышению экологической культуры школьников, воспитанию ответственного отношения к природе. Без знания экологических связей трудно представить возможные последствия вмешательства человека в природные процессы. Без этого невозможно полноценное экологическое воспитание школьников.

Несмотря на то, что формирование экологической культуры происходит в основном на уроках окружающего мира, эту работу можно продолжать практически на любом другом учебном предмете курса начальной школы:

Дисциплины математического цикла создают условия для развития умений количественной оценки состояния природных объектов и явлений. Текстовые задачи природоведческого характера дают возможность для раскрытия вопросов о среде обитания, заботы о ней.

Предметы эстетического цикла (литературное чтение, ИЗО и технология) способствуют развитию ценностных ориентаций, оценочных суждений, общению с природой и грамотному поведению в ней, способствуют развитию эстетических и нравственных отношений, творческой активности и проявления определенного отношения к окружающей природной среде.

На уроках русского языка работу по формированию экокультуры проводятся на основе специально подобранных текстов природоведческого характера.

Процесс формирования экологической культуры не исчерпывается экологическим образованием. Экологическое воспитание и экологическое образование – два взаимосвязанных, самоценных, но не самостоятельных процесса. Если стержнем образовательных программ является определенный круг знаний, умений и навыков учащихся, то стержнем программ экологического воспитания – становление нравственно-экологической позиции личности, ее взаимодействие с окружающей средой. В Программе экологического воспитания выделяются следующие **направления работы:**

- *познавательное направление работы*, (дидактические игры, беседы, заочные путешествия, викторины);
- *познавательно-развлекательное направление работы* (праздники, утренники, устные журналы, экологические игры, игры-путешествия).

- *практическое направление работы*, (посадка деревьев и кустарников, озеленение пришкольной территории, подкормка птиц)
- *исследовательское направление* (экскурсии, наблюдения, опыты).

В работе используются различные **технологии экологического воспитания**:

- исследовательские (изучение состава воздуха, состояния воды, почвы и др.);
- проектные (разработка и реализация различной степени сложности проектов, т.е. использование метода проектов);
- конкурсные (выставки плакатов, рисунков, проведение экологических олимпиад и др.);
- игровые (подвижные игры, ролевые игры, игры-драматизации и др.);
- познавательные (уроки-лекции, уроки-семинары, «круглые столы», анализ научной литературы, дебаты, экскурсии, походы и др.);
- продуктивные (практические) (посадка цветов, деревьев, озеленение школьных кабинетов и др.).

При выборе форм и методов воспитательной работы занимает игра. Игра как феномен культуры обучает, развивает, социализирует, развлекает, является уникальным средством формирования духовных потребностей и раскрытия творческого потенциала личности ребенка, ученика. Она требует и вызывает у участников инициативу, настойчивость, творческий подход, воображение, устремленность; позволяет решать вопросы передачи знаний, навыков, умений; добиваться глубинного личностного осознания участниками законов природы и общества; позволяет оказывать на них воспитательное воздействие.

В экологическом образовании младших школьников МБОУ лицей № 4 использует разнообразные игры экологического содержания: подвижные игры, игровые обучающие ситуации, сюжетно-ролевые игры, дидактические игры.

Развить творческое мышление учащихся, умение предвидеть последствия природообразующей деятельности человека помогают беседы, наблюдения за объектами природы, проведение простейших опытов.

Наблюдения в природе играют особую роль в формировании положительного отношения школьников к природе, оказывают глубокое воздействие на всестороннее развитие личности ребенка.

Задача педагога заключается не только в том, чтобы научить ребенка наблюдать, смотреть, но и видеть экологическую информацию во многих явлениях и объектах природы. Большие возможности в ее решении имеют экскурсии, т.к. позволяют максимально использовать образовательный потенциал природного окружения.

В работе по формированию знаний о правилах поведения в природе широко используется метод творческих заданий. Дети получают задания по группам с учетом творческих способностей: одной группе учеников надо написать мини-сочинение «За что я хочу сказать спасибо растениям» или «Планета без растений», другой – нарисовать рисунок «Мой любимый цветок», третьей – придумать памятки-инструкции о поведении в природе и т.д.

В МБОУ лицей № 4 проходят природоохранные акции и экологические проекты.

Акции – это социально значимые, комплексные мероприятия, которые, как правило, приурочены к каким-либо датам, событиям, имеющим общественное значение, поэтому

они имеют широкий резонанс, большое воспитательное воздействие на детей, служат эффективной экологической пропагандой среди родителей.

Международные даты	Возможные природоохранные акции
День Туризма	Участие в викторине «Я турист»
Всемирный день воды	«Чистой речке – чистые берега»
Всемирный день здоровья	Конкурс рисунков «Солнце, воздух и вода – наши лучшие друзья»
День Земли	Экологический трудовой десант «Чистая Земля»
День Земли	«Вторая жизнь пластиковой бутылки»
Международный день птиц	Операция «Птичьи домики»

Вовлечь детей в практическую деятельность по решению проблем окружающей среды местного значения – помогает организация экологической тропы, пропаганда экологических знаний – лекции, беседы, праздники, конференции.

Большое познавательное значение имеют беседы природоведческого характера. У детей расширяется кругозор, активизируется их внимание, развивается мышление, прививается интерес к природе. Тематика бесед может быть самая разнообразная. При подготовке к беседе учитель руководствуется тем, чтобы ее содержание отвечало возрастным особенностям учащихся, чтобы она была целенаправленной, эмоциональной. В процессе беседы учитель опирается на жизненный опыт учащихся, известный запас представлений и понятий по изучаемому материалу, полученный на основе наблюдений, прочитанных книг, статей, просмотра фильмов.

Воспитательная значимость бесед повышается при включении заранее подготовленных небольших докладов, сообщений учащихся, игровых моментов, инсценировок, практических заданий.

Развить исследовательские навыки, умения, принятие экологически целесообразных решений (проблемный подход в процессе обучения-воспитания) - помогает использование метода проектов.

Цель проектов – получение информации на основе наблюдений, исследовательской и практической деятельности детей в природе и с её объектами. Проекты инициируют размышления, побуждают к действиям, в которых проявляется гражданская позиция по отношению к окружающей среде. Они нацеливают на межпредметность, самостоятельность, осмысление действий.

Возможные экологические проекты

Название проекта	Цель проекта
«Подкормка зимующих птиц»	Развивать у детей представления о зимующих птицах, развивать у них интерес к птицам и ответственность за все живое; развивать коммуникативные способности
«Разработка экологических знаков»	Составить, создать с детьми экологические знаки, при помощи которых взрослые и дети научатся правильно вести себя в окружающей их природе; развивать творческое мышление, воображение.
«Школа чистюль»	Сформировать представление о чистоте окружающей среды как о важной составляющей здоровья человека и всего живого на Земле; заложить основы навыка поддержания чистоты

	в различных местах: в природе, дома, в школе.
«Красная книга – сигнал опасности»	Развивать у учащихся представления о назначении Красной книги; развивать бережное отношение к исчезающим видам растений и животных.

Результатом работы могут стать альбомы с рисунками и фотографиями, с красочными иллюстрациями четырех времен года, стихами русских поэтов, народных примет и пословиц, представленных по месяцам.

Для сохранения результатов учебной и практической деятельности учащихся используются:

- презентации (цифровые или в виде распечатанных материалов);
- творческие работы (графические, живописные, литературные) в форме накопительных папок;
- стенгазеты, экологические бюллетени.

### **Комплексный план мероприятий, направленных на реализацию программы формирования здорового и безопасного образа жизни**

#### ***1. Создание экологически безопасной здоровьесберегающей инфраструктуры образовательного учреждения***

В школе созданы необходимые условия для сбережения здоровья обучающихся. Все школьные помещения соответствуют санитарным и гигиеническим нормам, нормам пожарной безопасности, требованиям охраны здоровья и охраны труда обучающихся, СанПиНами.

Здоровьесберегающую инфраструктуру обеспечивает:

- Контроль санитарного состояния помещений, освещенности, режима проветривания, соответствие мебели росту-возрастной норме.
- Организация горячего питания и контроль состояния питания.
- Контроль за организацией питания, санитарным состоянием пищеблока. Осмотр сотрудников, ведение необходимой документации.
- Контроль санитарно-эпидемиологического режима в школе.
- Контроль физического воспитания детей. Посещение уроков физкультуры, ритмики.
- Контроль за соблюдением воздушно-теплового режима во время учебного процесса (режим проветривания, прогулки).
- Контроль за психологическим состоянием детей во время проведения занятий в период адаптации в 1-х, 5-х классах; осанкой, проведением физкультминуток, гимнастики для рук и глаз и др.
- Контроль за составлением расписания учебных занятий.
- Контроль за состоянием здоровья педагогического и технического персонала (медицинский осмотр и наличие допуска к работе).
- Контроль за соблюдением требований СанПиНа.

#### **Организация питания**



В здании лицея имеется оборудованная столовая, позволяющая организовывать горячие обеды.

Расписание работы столовой: 8.00 – 17.00

Охвачено горячим питанием почти 100% обучающихся начальной школы, при этом дети отдельных категорий граждан в соответствии с постановлением администрации Славянского района получают дотационное питание. Дотационное питание организовано в строгом соответствии с меню, утвержденным ТУ Роспотребнадзора .

Обучающиеся начальных классов питаются организованно. Выбор блюд в столовой разнообразен, организация обслуживания позволяет успеть пообедать во время перемен. Обучающиеся имеют возможность получать горячие обеды в лицее, многие обучающиеся питаются дополнительно перед уходом домой или перед началом занятий (вторая смена).

### **Создание условий для спортивно-оздоровительной работы**

В лицее имеется:

- Большой спортивный зал
- Малый спортивный зал
- Тренажерный зал
- Спортивная площадка на улице

Спортивные площадки и залы оснащены необходимым игровым и спортивным оборудованием и инвентарём.

Для физкультурно-оздоровительных занятий в залах имеются мячи (волейбольные, баскетбольные, футбольные), маты гимнастические, шведские лестницы, гимнастическая скамейка, секундомеры, свистки, скакалки, столы теннисные, мячики для настольного тенниса, ракетки, сетка волейбольная, сетки баскетбольные, щит баскетбольный, ворота переносные, обручи.

Тренажерный зал оснащен «шведской стенкой», беговой дорожкой, велотренажерами, силовым тренажером.

### **Создание условий для сохранения здоровья обучающихся**

В лицее оборудованы

- кабинет педагога-психолога: компьютер, учебно-дидактические пособия, картотеки, дидактические игры;
- медицинский кабинет

В лицее работает медицинский кабинет.

Прием и медицинское сопровождение ведет фельдшер Руднева О.В.

График работы медицинского кабинета: понедельник – пятница.

Режим работы: 8.00 – 16.15.

Медицинское сопровождение осуществляется через:

- Программу профилактических осмотров (осмотр детей на педикулез, чесотку и другие, организация и проведение профилактических медицинских осмотров с привлечением узких специалистов в 1-х, 5-х, 9-х классах.).
- Программу иммунизации (планирование и проведение профилактических прививок с целью профилактики инфекционных заболеваний, постановка реакции Манту и выявление тубинфицированных).

- Контроль текущего состояния здоровья обучающихся.

Лечебно-оздоровительная работа:

- Ведение ежедневного амбулаторного приема детей, оказание неотложной помощи, при необходимости изоляция опасных для здоровья окружающих обучающихся. Детям с жалобами оказывается медицинская помощь, даются рекомендации по организации учебного процесса и режима дня, учителям и родителям.
- Выявление заболеваний во время амбулаторного приема и профосмотров. Своевременное направление на обследование и лечение.
- Анализ и учет инфекционной и соматической заболеваемости в школе.
- Осуществление контроля за состоянием детей, страдающих хроническими заболеваниями.
- Проведение оздоровительных мероприятий в течение учебного года (витаминотерапия, прогулки на свежем воздухе в режиме перемен и в группе продленного дня).

Эффективное функционирование созданной здоровьесберегающей инфраструктуры в школе поддерживает квалифицированный состав специалистов:

Специалист	Количество человек
фельдшер	1
учитель физической культуры	4
педагог-психолог	2

## **2. Использование возможностей УМК «Школа России» в образовательном процессе.**

Программа формирования культуры здорового и безопасного образа жизни средствами урочной деятельности может быть реализовано с помощью предметов УМК «Школа России».

Система учебников «Школа России» формирует установку школьников на безопасный, здоровый образ жизни. С этой целью предусмотрены соответствующие разделы и темы. Их содержание направлено на обсуждение с детьми проблем, связанных с безопасностью жизни, укреплением собственного физического, нравственного и духовного здоровья, активным отдыхом.

В курсе «**Окружающий мир**» — это разделы: «Здоровье и безопасность», «Мы и наше здоровье», «Наша безопасность», «Как устроен мир», «Путешествия» (и учебный проект «Путешествуем без опасности»), «Чему учит экономика» и др. и темы: «Что вокруг нас может быть опасным?», «Зачем мы спим ночью?», «Почему нужно есть много овощей и фруктов?», «Почему нужно чистить зубы и мыть руки?», «Почему в автомобиле и поезде нужно соблюдать правила безопасности?», «Почему на корабле и в самолете нужно соблюдать правила безопасности?».

При выполнении упражнений **на уроках русского языка** учащиеся обсуждают вопросы внешнего облика ученика, соблюдения правил перехода улицы, активного отдыха летом и зимой.

Формированию бережного отношения к материальным и духовным ценностям России и мира способствуют разделы, темы учебников, художественные тексты,

упражнения, задачи, иллюстративный и фотоматериал с вопросами для последующего обсуждения.

В курсе «**Технология**» при первом знакомстве с каждым инструментом или приспособлением в учебниках обязательно вводятся правила безопасной работы с ним. В учебнике 1 класса в разделе «Человек и информация» показаны важные для безопасного передвижения по улицам и дорогам знаки дорожного движения, а также таблица с важнейшими номерами телефонов, которые могут потребоваться ребенку в критической ситуации.

В курсе «**Английский язык**» в учебниках содержится достаточное количество информации, направленной на воспитание ценностного отношения к своему здоровью, здоровью близких и окружающих людей, на развитие интереса к прогулкам на природе (Have you ever been on a picnic? (3 кл.), подвижным играм (We like playing games), участию в спортивных соревнованиях (Расспросите друг друга о том, какие виды спорта или игры удаются вам лучше других. (2 кл.).

Учащиеся приобретают первоначальные представления о роли физической культуры, знакомятся с понятием «Олимпийские игры», с символами и талисманами летних и зимних Олимпийских игр. Олимпийские игры бывают летними и зимними. Какие из представленных ниже видов спорта летние, а какие зимние?

В курсе «**Основы религиозных культур и светской этики**» тема труда, образования, природы проходит через содержание всех учебников, но наиболее убедительно раскрывается на специальных уроках: «Ценность и польза образования», «Ислам и наука», «Отношение к природе», «Христианин в труде», «Отношение христиан к природе» и др.

В курсе «**Физическая культура**» весь материал учебника (1-4 классов) способствует выработке установки на безопасный, здоровый образ жизни. На это ориентированы все разделы книги, но особенно, те, в которых сообщаются сведения по освоению и соблюдению режима дня, личной гигиены, закаливания, приема пищи и питательных веществ, воды и питьевого режима, необходимости оказания первой помощи при травмах.

Развитию мотивации к творческому труду, работе на результат служат материалы рубрики «Наши проекты», представленной в учебниках 1-4 классов **по математике, русскому языку, литературному чтению, окружающему миру**, а также материал для организации проектной деятельности в учебниках технологии, иностранных языков, информатики.

Содержание материала рубрики «Наши проекты» выстроено так, что способствует организации проектной деятельности, как на уроке, так и во внеурочной работе.

Задача формирования бережного, уважительного, сознательного отношения к материальным и духовным ценностям решается средствами всей системы учебников «Школа России», в течение всего учебно-воспитательного процесса.

### ***3. Рациональная организация учебной и внеучебной деятельности обучающихся***

Сохранение и укрепление здоровья обучающихся средствами рациональной организации их деятельности достигается благодаря систематической работе педагогического коллектива над вопросами повышения эффективности учебного

процесса, снижения функционального напряжения и утомления детей, создания условий для снятия перегрузки, нормального чередования труда и отдыха.

С целью рациональной организации учебной и внеучебной деятельности обучающихся применяются **здоровьесберегающие технологии**:

- защитно-профилактические: (выполнение норм СЭС, проведение прививочной работы, ограничение предельного уровня учебной нагрузки).
- компенсаторно-нейтрализующие: при их использовании ставится задача восполнить недостаток того, что требуется организму для полноценной жизнедеятельности (витаминизация, физкультпаузы, эмоциональные разрядки).
- стимулирующие: позволяют активизировать силы организма (педагогическая психотерапия).
- информационно-обучающие: обеспечивают обучающимся уровень грамотности, необходимый для эффективной заботы о здоровье.

Организация образовательного процесса строится с учетом **гигиенических норм и требований** к организации и объёму учебной и внеучебной нагрузки (выполнение домашних заданий, занятия в кружках и спортивных секциях).

#### **Методические мероприятия:**

Педагогический совет с обсуждением вопросов использования здоровьесберегающих технологий в образовательном пространстве МБОУ лицей № 4 (1 раз в год).

Методическая декада учителей начальных классов по теме «Создание здоровьесберегающей среды на уроке и во внеурочной деятельности» (1 раз в год).

Заседание методического объединения учителей начальных классов с обсуждением здоровьесберегающих технологий и возможности их внедрения в учебный процесс (1 раз в год).

#### **Организационно-педагогические мероприятия:**

Адаптационный период 1-х классов, главной целью курса адаптации является душевное здоровье, эмоциональное благополучие как условие успешности учебной деятельности.

Проведение уроков, проведение внеклассных мероприятий по вопросам сохранения здоровья, соблюдения личной гигиены.

Проведение уроков, внеклассных мероприятий с использованием динамических пауз, физкультминуток, гимнастики для глаз, прогулок на свежем воздухе

Продолжительность урока - 35 минут, с обязательным проведением двух физкультминуток по 1,5-2 минуты каждая, с использованием дозирования времени на задания.

Инструктажи по технике безопасности, ведение журнала инструктажей.

Организация занятий по внеурочной деятельности спортивно-оздоровительного направления «Уроки здоровья», «Сильные, ловкие, смелые».

#### **Контрольные мероприятия:**

Контроль «Эффективность учебной деятельности обучающихся 1-х классов в период адаптации, соблюдение САНПиНов» с целью контроля организации учебной деятельности.

Мониторинг успешности учебной деятельности обучающихся 1-х классов.

Психолого-педагогическая диагностика обучающихся 1-ых классов.

Контроль режима учебных занятий, расписания уроков, интенсивности учебной нагрузки, методик обучения, соблюдение гигиенических требований.

Посещение уроков администратором входит в план работы.

В учебном процессе педагоги применяют **методы и методики обучения, адекватные возрастным возможностям и особенностям обучающихся**. Используемый в школе учебно-методический комплекс «Школа России» содержит материал для регулярного проведения учеником самооценки результатов собственных достижений на разных этапах обучения: в результате работы на конкретном уроке, в результате изучения темы или раздела, в результате обучения в том или ином классе начальной школы. Система заданий направленных на самооценку результатов собственных достижений, их сравнение с предыдущими результатами, на осознание происходящих приращений знаний, способствует формированию рефлексивной самооценки, личностной заинтересованности в приобретении, расширении знаний и способов действий. Содержание учебников имеет культурологический, этический и личностно ориентированный характер и обеспечивает возможность понимания школьниками основных правил поведения в обществе на основе традиционных духовных идеалов и нравственных норм. Достижению указанных личностных результатов способствует тесная связь изучаемого материала с повседневной жизнью ребенка, с реальными проблемами окружающего мира, материал о правах ребенка, о государственных и семейных праздниках и знаменательных датах. Особую актуальность имеет учебный материал, связанный с проблемой безопасного поведения ребенка в природном и социальном окружении.

Во время проведения занятий учителя учитывают:

- наглядно-образный характер мышления обучающихся начальных классов;
- возрастные особенности обучающихся;
- особенности памяти, внимания, восприятия, психических процессов.

Во время проведения занятий учителя используют:

- технологию «Внимание посадке»;
- физзарядку в начале учебного дня;
- физкультминутки на каждом уроке;
- динамические паузы;
- пальчиковую гимнастику
- подвижные дидактические и ролевые игры;
- игровые технологии;
- наглядные средства обучения;
- систему творческих учебных заданий на уроке;
- соревновательные моменты;
- рефлексивная деятельность;
- занимательный материал (математическая сказка, ребусы, загадки, встреча с героем из мультипликационных фильмов).

В МБОУ лицей № 4 строго соблюдаются все **требования к использованию технических средств обучения**, в том числе компьютеров и аудиовизуальных средств.

Педагогический коллектив учитывает в образовательной деятельности **индивидуальные особенности развития учащихся**: темпа развития и темп деятельности. В используемой в школе системе учебников «Школа России» учтены психологические и возрастные особенности младших школьников, различные учебные возможности детей. В этой связи и для достижения указанных личностных результатов в учебниках всех предметных линий представлены разнообразные упражнения, задачи и задания, обучающие игры, ребусы, загадки, которые сопровождаются красочными иллюстрациями, способствующими повышению мотивации обучающихся, учитывающими переход детей младшего школьного возраста от игровой деятельности (ведущего вида деятельности в дошкольном возрасте) к учебной.

Предметные области «Окружающий мир», «Физическая культура» предполагают возможность научиться понимать необходимость ЗОЖ, соблюдать правила безопасного и здорового поведения, использовать знания о строении и функционировании организма для сохранения и укрепления своего здоровья. Выпускник получит возможность научиться простым навыкам самоконтроля и саморегуляции своего состояния, осознанно выполнять режим дня, правила рационального питания и личной гигиены, оказывать первую помощь при несложных несчастных случаях.

Кроме того, с целью индивидуализации обучения учителями используются:

- разноуровневые задания для самостоятельной работы;
- раздаточный материал;
- дидактический материал;
- разноуровневые тесты и проверочные, контрольные работы.

За обучающимися оставляется право выбора заданий, форм представления самостоятельной работы.

Психолого-педагогическое сопровождение включает в себя:

- Систему диагностики психологических состояний.
- Индивидуальное консультирование.
- Систему тренингов.
- Систему классных часов.

#### **4. Организация физкультурно-оздоровительной работы**

Система физкультурно-оздоровительной работы в школе направлена на обеспечение рациональной организации двигательного режима обучающихся, нормального физического развития и двигательной подготовленности обучающихся всех возрастов, повышение адаптивных возможностей организма, сохранение и укрепление здоровья обучающихся и формирование культуры здоровья. Сложившаяся система включает:

Сложившаяся система включает:

- *полноценную и эффективную работу с обучающимися всех групп здоровья (на уроках физкультуры, в секциях и т. п.);*
- *рациональную и соответствующую организацию уроков физической культуры и занятий активно-двигательного характера на ступени начального общего образования;*

- организацию часа активных движений (динамической паузы) между 2-м и 3-м уроками в 1-х классах;
- организацию физкультминуток на уроках, способствующих эмоциональной разгрузке и повышению двигательной активности;
- организацию работы спортивных секций и создание условий для их эффективного функционирования;
- регулярное проведение спортивно-оздоровительных мероприятий (дней спорта, соревнований, олимпиад, походов и т. п.).

#### **5. Реализация дополнительных образовательных программ, программ внеурочной деятельности**

В школе созданы и реализуются дополнительные образовательные программы, направленные на формирование ценности здоровья и здорового образа жизни:

- 1) программы дополнительного образования «Волейбол», «Футбол»
- 2) программы внеурочной деятельности «Шахматы»
- 3) организация работы лагеря дневного пребывания «Дружба»

#### **6. Просветительская работа с родителями (законными представителями)**

В лицее сложилась система работы по вопросам охраны и укрепления здоровья детей, направленная на повышение уровня знаний родителей, которая включает:

- оказание консультативной помощи детям и родителям;
- систему родительских собраний;
- систему лекций по профилактике;
- индивидуальное консультирование;
- привлечение родителей для участия во внеурочных классных мероприятиях (спортивные соревнования, посвященные Дню защитника Отечества)

Просветительская работа с родителями предполагает родительский всеобуч:

- Особенности образовательного процесса в первых классах.
- Организация знакомства с пособием для педагогов и родителей «Организация педагогической профилактики вредных привычек среди младших школьников».
- Психологические особенности первоклассника, требования к режиму первоклассника.
- Снижение уровня тревожности у детей (2-6 классы).
- Юридическая ответственность родителей за воспитание детей совместно с инспектором по делам несовершеннолетних.

Индивидуальная работа:

- Индивидуальные беседы с классным руководителем.
- Индивидуальные консультации педагога-психолога, социального педагога
- Индивидуальные беседы с заместителем директора по УР, ВР, с директором.
- Индивидуальные беседы с инспектором ОДН.

## **7. Обеспечение безопасности обучающихся**

Системы безопасности:

- система контроля и управления доступом;
- система видеонаблюдения;

Обеспечению безопасности образовательного процесса способствуют установленные и исправно работающие система автоматической пожарной сигнализации, система оповещения (голосовая), тревожная кнопка, а также информационный стенд по ГО.

Вход в лицей постоянно контролируется сотрудником частного охранного предприятия. В случае возникновения нестандартных ситуаций вызывается оперативная группа частного охранного предприятия. Время прибытия оперативной группы 3-5 мин.

Тренировки по эвакуации обучающихся и сотрудников из здания лицея при различных ЧС (пожар, анонимный звонок, авария с выбросом отравляющих веществ) проводятся 2 раза в год. В ходе тренировки вырабатываются навыки быстрого и безопасного выхода из здания, умения немедленного реагирования на изменение обстановки. В лицее расположены 4 запасных выхода.

**8. Формирование экологической культуры обучающихся**, ценностного отношения к жизни во всех её проявлениях, здоровью, качеству окружающей среды, умений вести здоровый и безопасный образ жизни.

Формирование экологической культуры обучающихся осуществляется средствами урочной и внеурочной деятельности. Посредством учебных предметов «Литературное чтение», «Английский язык», «Окружающий мир», включающий разделы человек, природа, общество, безопасность жизнедеятельности.

Формирование экологической культуры осуществляется в рамках учебной деятельности;

- внеурочной деятельности (спортивно-оздоровительное направление, общекультурное направление, духовно-нравственное направление, социальную деятельность);
- внеклассной деятельности (мероприятия с выходом на природу, организация экскурсий, однодневных походов, дней здоровья для формирования экологически сообразного поведения в быту и природе);
- использование форм и методов в урочной, внеурочной, внеклассной деятельности формирующих нормы безопасного поведения для человека и окружающей среды (инструктажи по ТБ, проектная деятельность, беседы, экологические праздники);
- просветительская работа с родителями (законными представителями) в рамках экологического воспитания.

Профилактика употребления ПАВ осуществляется через классные часы, профилактические беседы, работу с родителями, родительские собрания.

Профилактика детского травматизма, в том числе дорожно-транспортного осуществляется через классные часы, инструктажи по ТБ, профилактические беседы, работу с родителями, родительские собрания, в рамках внеурочной деятельности курса «Азбука пешеходных наук».

## **Содержание деятельности и показатели сформированности экокультуры младших школьников**



Класс	Содержание и формы деятельности	Показатели сформированности экологической культуры ребенка на разных возрастных этапах
1 класс	Наблюдение различных состояний окружающей среды, сопровождающихся разъяснениями учителя; первоначальные оценки деятельности людей (на уровне хорошо – плохо); выполнение предложенных учителем правил поведения; обращение с представителями животного и растительного мира; эстетическое наслаждение красотой природы и творческое воплощение своих впечатлений в устных рассказах и рисунках; ощущение потребности в знаниях экологического содержания; бережное отношение к используемым предметам; наблюдение за деятельностью взрослых по улучшению окружающей среды и собственное посильное участие в ней.	<ul style="list-style-type: none"> <li>- проявляет интерес к объектам окружающего мира, условиям жизни людей, растений, животных, пытается оценивать их состояние с позиции хорошо – плохо;</li> <li>- с желанием участвует в экологически ориентированной деятельности;</li> <li>- эмоционально реагирует при встрече с прекрасным и пытается передать свои чувства в доступных видах творчества (рисунки, рассказы);</li> <li>- старается выполнять правила поведения на улице, во время прогулок в лес, в парк;</li> <li>- проявляет готовность оказать помощь нуждающимся в ней животным и растениям;</li> <li>- пытается контролировать свое поведение, поступки, чтобы не причинить вреда окружающей среде.</li> </ul>
2-3 класс	Переход от простого наблюдения к наблюдению-анализу (почему хорошо и почему плохо); соотнесение своих действий и поведения в той или иной ситуации с действиями других людей и влиянии их на природу; собственные открытия – поиск и удовлетворение потребности в знаниях о конкретных объектах окружающей среды; бережное отношение к предметам быта по собственной воле; участие в созидательной деятельности взрослых.	<ul style="list-style-type: none"> <li>- интерес ребенка к объектам окружающего мира сопровождается попытками ребенка их анализировать;</li> <li>- участие в той или иной деятельности вместе со взрослыми с проявлением самостоятельности и творчества;</li> <li>- общение с представителями животного и растительного мира, вызванное в большей степени заботой о них, нежели получением удовольствием;</li> <li>- выполнение ряда правил поведения в окружающей среде, ставших привычным делом.</li> </ul>
4 класс	Анализ наблюдений за состоянием окружающей среды и посильных вклад в улучшение ее состояния; осознанное соблюдение норм и правил поведения в окружающей среде; действенная забота о представителях животного и растительного мира; использование	<ul style="list-style-type: none"> <li>- соблюдение правил поведения вошло в привычку, ребенок контролирует свои действия, соотнося их с окружающей обстановкой и возможными последствиями для тех или иных объектов окружающей среды;</li> <li>- выражена потребность в заботе о тех или иных представителях животного и</li> </ul>

	<p>полученных знаний, умений и навыков в экологически ориентированной деятельности; воплощение своих впечатлений об окружающем мире в различных видах творчества.</p>	<p>растительного мира; - ребенок способен самостоятельно выбирать объекты своей экологической деятельности; - доброта, отзывчивость и внимание к окружающим сопровождается готовностью ребенка оказать помощь нуждающимся в ней.</p>
--	---	--

**Ожидаемые результаты** (в отношении к учащимся, учителям, родителям)

- а) Вовлечённость в деятельность экологического содержания.
- б) Проявление активности, инициативы, творчества в организации и проведении экологических мероприятий.
- в) Овладение разнообразными формами и методами поиска знаний, практическими умениями, в том числе исследовательскими.
- г) Обогащение знаниями о природных богатствах родного края, его экологических проблемах и способах их решения.
- д) Проявление экологической культуры, выражающейся в переводе знаний в норму поступка.

Формирование экологической культуры у младших школьников на этапе обучения в начальной школе будет характеризоваться следующими показателями:

- повышение уровня информированности;
- повышение интереса к природе родного края;
- потребность выразить свой интерес в творческих работах;
- соблюдение правил поведения в окружающей среде вошло в привычку; ребенок контролирует свои действия, соотнося их с окружающей обстановкой и возможными последствиями для тех или иных объектов окружающей среды;
- выражена потребность в заботе о тех или иных представителях животного и растительного мира;
- ребенок способен самостоятельно выбирать объекты своей экологической деятельности;
- доброта, отзывчивость и внимание к окружающим (людям, природе) сопровождается готовностью ребенка оказать помощь нуждающимся в ней.

Школа призвана подавать подрастающему поколению глубокие и прочные знания, основ наук, выработать необходимые навыки и умения, формировать мировоззрение, обеспечить всестороннее развитие личности. Одновременно школа берёт на себя обязательство выполнять и оздоровительную роль, так как обществу становится безразлично, какой ценой для здоровья подрастающего поколения приобретаются знания.

*Здоровье* в обществе в последние годы занимает одно из первых мест в иерархии потребностей человека. Учебный процесс в школе совершенствуется с учетом возрастных, половых и индивидуальных возможностей детей. Содержания методы и темы общения детей в школе не должны вызывать перегрузку, а в конечном итоге нарушения в

состоянии их здоровья. Поэтому учет психофизиологических особенностей учащихся при организации обучения становится все более актуальной задачей в связи с широким экспериментированием в школе, введением инновационных режимов, изменением содержания и методики обучения. Оптимальным является обучение, обеспечивающее максимальный учебно-воспитательный эффект при сохранении благоприятной динамики работоспособности и функционирования ребенка.

Здоровье – это состояние нашего физического, психического и социального благополучия, а не просто отсутствие болезней или физических дефектов.

Признаками здоровья являются специфическая (иммунная) и неспецифическая устойчивость к действию повреждающих факторов:

- Показатель роста и развития;
- Функциональное состояние и резервные возможности организма;
- Наличие и уровень кого-либо заболевания или дефекта развития;
- Уровень морально-волевых и ценностно-мотивационных установок.

В формировании мотивации к здоровому образу жизни у учащихся школа играет огромную роль. При подходе к собственному здоровью характерна стратегия предупредительного характера (сохранить здоровье). Школа способствует воспитанию у детей привычек, а затем и потребностей к здоровому образу жизни, формированию навыков принятия самостоятельных решений в отношении поддержания и укрепления своего здоровья.

В число приоритетов деятельности МБОУ лицей № 4 включены следующие позиции: создание условий для гармоничного физического развития ребенка, охрана и укрепление здоровья ребёнка по различным направлениям (нормализация учебной нагрузки; формирование понимания ценности здоровья и здорового образа жизни; поддержка программ, направленных на охрану и укрепление здоровья детей; создание адаптивной образовательной среды для детей с проблемами в здоровье и развитии).

#### **2.4.3. Модели организации работы, виды деятельности и формы занятий с обучающимися по формированию экологически целесообразного, здорового и безопасного уклада школьной жизни, поведения; физкультурно- спортивной и оздоровительной работе, профилактике употребления психоактивных веществ обучающимися, профилактике детского дорожно-транспортного травматизма**

Принцип охраны и укрепления психического и физического здоровья ребенка базируется на необходимости формирования у детей привычек к чистоте, аккуратности, соблюдению режима дня, формирования и развития основ культуры умственного и физического труда.

В МБОУ лицей № 4 создаются условия для активного участия детей в оздоровительных мероприятиях (утренняя гимнастика, динамические паузы, прогулки на природу, спортивные мероприятия и т.п.) и мероприятиях экологической направленности.

Заявленные позиции носят здоровьесберегающий характер, создают безопасную образовательную среду с точки зрения психологической, личностной защищенности каждого школьника.

### **План действий по реализации направлений**

**Программы МБОУ лицей № 4**

	Виды деятельности	Сроки реализации	Ответственные
<b>1</b>	<b>Санитарно – гигиеническая деятельность</b>		
1.1	<p>Организация образовательного процесса в соответствии с нормами СанПиНа:</p> <ul style="list-style-type: none"> <li>– проветривание учебных кабинетов;</li> <li>– влажная уборка классных кабинетов;</li> <li>– дезинфекция учебных кабинетов;</li> <li>– освещенность;</li> <li>– воздушно – тепловой режим; уровень шума</li> </ul>	Ежегодно	<p>Комиссия по охране труда</p> <p>Классные руководители</p> <p>Родительская общественность</p>
1.2	<p>Проведение оценки состояния учебных кабинетов в соответствии с нормами СанПиНа:</p> <ul style="list-style-type: none"> <li>– освещение учебных кабинетов;</li> <li>– соответствие учебной мебели антропометрическим данным обучающихся</li> </ul>	1 раз в четверть	<p>Комиссия по охране труда</p>
1.3	<p>Гигиеническая оценка (экспертиза) расписания:</p> <ul style="list-style-type: none"> <li>– большие и малые перемены;</li> <li>– дневная и недельная нагрузка обучающихся;</li> <li>– место уроков в расписании учебного дня;</li> <li>– соответствие учебной нагрузки динамике работоспособности;</li> <li>– наличие облегченного дня в течение учебной недели</li> </ul>	Ежегодно	<p>Администрация</p> <p>Комиссия по охране труда</p>
<b>2</b>	<b>Физкультурно – оздоровительная деятельность</b>		
2.1	<p>Обеспечение дополнительной двигательной активности обучающихся, через введение:</p> <p>3 часа урока физической культуры;</p> <p>Занятий внеурочной деятельности «Уроки здоровья», «Сильные, ловкие, смелые», «Ритмика»</p>	Ежегодно	<p>Учителя физической культуры, педагоги дополнительного образования</p>
2.2	<p>Увеличение количества уроков физической культуры на свежем воздухе</p>	Ежегодно	<p>Учителя физической культуры</p>
2.3	<p>Организация и проведение в режиме учебного дня обучающихся:</p> <ul style="list-style-type: none"> <li>– динамической паузы (1 – 4 классы);</li> <li>– физкультурные минутки (1 – 4 классы)</li> <li>– гимнастики для глаз</li> </ul>	<p>Ежедневно</p> <p>Ежедневно</p> <p>Ежедневно</p>	<p>Администрация школы</p> <p>Учителя-предметники</p>
2.4	<p>Организация и привлечение обучающихся к занятию в спортивных секциях, клубах по интересам</p>	Ежегодно	<p>Классные руководители</p>
2.5	<p>Организация и проведение:</p> <ul style="list-style-type: none"> <li>– спортивных соревнований: «Быстрее,</li> </ul>	1 раз в месяц	<p>Заместитель директора по ВР</p>

	<p>выше, сильнее!», «А ну-ка, мальчики!», «А ну-ка, девочки!»</p> <ul style="list-style-type: none"> <li>– состязаний: «Лучший спортивный класс»</li> <li>– праздников, семейных досугов: «Папа, мама, я – спортивная семья!»,</li> <li>– единого «Дня Здоровья»</li> </ul>	<p>1 – 4 классы по плану</p> <p>1 раз в год</p>	<p>Классные руководители, учителя физической культуры</p>
2.6	Участие обучающихся во всех спортивных мероприятиях района, города	Ежегодно	Заместитель директора по ВР, учителя физической культуры
2.7	<p>Организация и проведение:</p> <ul style="list-style-type: none"> <li>– походов,</li> <li>– посещение туристических баз, баз отдыха</li> </ul>	Ежегодно	Классные руководители Родительская общественность
2.8	Организация работы летних оздоровительных лагерей, досуговых спортивных площадок	Июнь – август учебного года 1 – 4 классы	Администрация
<b>3</b>	<b>Питание</b>		
3.1	Обеспечение качественного и рационального питания обучающихся и педагогов, в соответствии с нормативами детского питания	В течение учебного года	Ответственная за организацию школьного питания
3.2	<p>Еженедельные рейды по проверке качества приготовления пищи, соблюдения норм СанПиНа:</p> <ul style="list-style-type: none"> <li>– сбалансированность рациона;</li> <li>– разнообразие рациона;</li> <li>– соблюдение технологической обработки пищевых продуктов</li> </ul>	Еженедельно	Бракеражная комиссия
<b>4</b>	<b>Консультативно – диагностическая работа</b>		
4.1	Организация и проведение углубленных медицинских осмотров (1 – 4 классы)	По графику	Администрация Медицинские работники
4.2	Создание базы данных о состоянии здоровья обучающихся	В начале учебного года	Администрация Школьный фельдшер
4.3	Организация и оказание необходимых консультаций для обучающихся	По запросу	Школьный фельдшер
4.4	Индивидуальные консультации психолога для обучающихся, родителей, педагогов	Еженедельно	Педагог-психолог
<b>5</b>	<b>Информационно - обучающее</b>		
5.1	<p>Организация и проведение с привлечением медицинских работников, психологов:</p> <ul style="list-style-type: none"> <li>– бесед;</li> <li>– лекториев;</li> <li>– встреч</li> </ul>	1 раз в четверть	Администрация
5.2	Разработка обязательных документов, с целью информирования обучающихся, родителей по	Ежегодно, 1 раз в четверть	Администрация школьный

	вопросам сохранения и укрепления здоровья: – памяток, – буклетов, – презентаций		фельдшер
5.3	Организация для обучающихся, родителей, педагогов: – выставок литературы; – подборка статей СМИ; – подборка Интернет – адресов с необходимым перечнем лечебно - профилактических учреждений	Ежегодно	Администрация Библиотекарь
5.4	Проведение обязательных классных часов: – «Гигиена и здоровье. Влияние внешней среды на здоровье человека»; – «Выработка привычек к систематическому занятию физкультурой. Самоконтроль нагрузок»; – «Закаливание организма»; – «Физиологические основы влияния внешней среды на работоспособность и утомляемость»; – «Психологическая уравновешенность и ее значение для человека. Правила выработки умения управлять своими чувствами»; – «Личная заинтересованность каждого человека в сохранении здоровья»; – «Меры укрепления здоровья и профилактики заболеваний. Факторы риска основных инфекционных заболеваний»	Ежегодно, 1 раз в четверть	Классные руководители Педагог-психолог
5.5	Проведение психологических тренингов	Ежегодно	Педагог-психолог
5.6	Создание информационной карты, для обучающихся, родителей о спортивных секциях «Мой досуг»	В начале каждого учебного года	Администрация Классные руководители
<b>6</b>	<b>Материально – техническое оснащение</b>		
6.1	Развитие материально – технической базы МБОУ лицей № 4: -приобретение инвентаря для уроков физической культуры; -приобретение школьной мебели; -приобретение необходимой посуды, для эффективной организации работы школьной столовой	Ежегодно	Администрация

### **Профилактика употребления психоактивных веществ:**

#### **Формы и приемы профилактической работы:**

1. Изучение физического и психического здоровья учащихся, перегрузок учащихся в учебной деятельности и их влияния на здоровье.

2. Тренинги по непрямой профилактике зависимостей, связанной с актуализацией основных жизненных ценностей и нахождением конструктивного выхода из конфликтных ситуаций как формы актуализации личности.

3. Подготовка диагностических материалов по проблеме для обсуждения на педагогических советах и родительских собраниях.

4. Работа в малых группах по отработке основных коммуникативных форм, норм общения, позволяющая найти свое новое положение в социуме.

5. Просвещение учащихся в области личной гигиены, антиалкогольная и антитабачная пропаганда, разъяснение последствий наркомании и СПИДа для человеческого организма.

6. Вовлечение учащихся «группы риска» в работу кружков и спортивных секций, привитие навыков здорового образа жизни.

#### **Основные методы работы:**

- Лекция.
- Беседа.
- Групповая дискуссия.
- Поведенческие тренинги и упражнения тренингового характера.
- Мозговой штурм.
- Арт-терапия
- Ролевая игра.
- Сказкотерапия.
- Интерактивный театр.
- Рефлексия опыта, полученного на занятиях.

#### **Учет особенностей возрастной психологии в профилактической работе со школьниками**

##### **Младший школьный возраст:**

В этом возрасте наблюдается преобладание наглядно-образного мышления, в связи с чем правила поведения, упражнения и домашние задания сопровождаются большим количеством рисунков, плакатов, наглядных пособий, игровых упражнений.

Особенности конкретно-ситуативного восприятия материала учитываются при подборе сказок и рассказов, иллюстрирующих тему.

#### **Прогнозируемый результат внедрения «Программы по профилактике ПАФ и формированию здорового образа жизни»:**

- Использование в воспитательном процессе Программы должно привести к овладению основными знаниями и понятиями о значении здорового образа жизни, о последствиях приёма наркотиков, алкоголя и никотина, их влиянии на организм, о роли досуга в формировании образа жизни, об основных правилах личной безопасности и сохранения здоровья.
- Повышение жизнестойкости у детей.
- Уменьшение факторов риска употребления алкоголя, табака и наркотиков и отклоняющегося поведения.
- Готовность школьников к самореализации в обществе в качестве полноценных граждан, способных оказывать позитивное влияние на социально-экономическую и общественно-политическую ситуацию в крае.

- Формирование у школьников навыков здорового образа жизни и высокоэффективных поведенческих стратегий и личностных ресурсов.
- Формирование умения активно и доброжелательно контактировать с людьми, реализовывать свои способности.
- Овладение навыками выхода из стрессовых ситуаций.
- Овладение навыками системного подхода к решению жизненных проблем.

### Мероприятия по осуществлению Программы

Мероприятия	Срок выполнения	Ответственные
<b>Методическая работа</b>		
<ul style="list-style-type: none"> <li>– Выступления на педсоветах по вопросам профилактики вредных привычек среди несовершеннолетних.</li> <li>– Создание сектора по профилактике ПАВ.</li> <li>– Создание банка данных передового опыта педагогов школы по профилактике ПАВ.</li> <li>– Составление социального паспорта класса и школы.</li> <li>– Выступление на совещаниях при директоре школы.</li> <li>– Контроль за работой классных руководителей по профилактике вредных привычек, пропаганда здорового образа жизни.</li> <li>– Создание библиотеки методической литературы по данной теме</li> <li>– Рассмотрение вопросов по профилактике вредных привычек на заседаниях МО классных руководителей.</li> <li>– Проведение открытых уроков и мероприятий по данной теме.</li> </ul>	<p>В течение учебного года</p> <p>В течение учебного года</p> <p>В течение учебного года</p> <p>В течение учебного года</p> <p>Сентябрь-октябрь</p> <p>В течение учебного года</p> <p>В течение учебного года</p>	<p>Педагог-психолог</p> <p>Зам. директора по ВР</p> <p>Классные руководители</p> <p>Зам. директора по ВР</p> <p>Зам. директора по ВР</p> <p>Библиотекарь</p> <p>Зам. директора по ВР</p> <p>Администрация, учителя-предметники</p>
<b>Диагностика</b>		
<ul style="list-style-type: none"> <li>– Диагностика по проблеме «Уровень здоровья и здорового образа жизни учащихся»</li> <li>– Анкетирование учащихся на приверженность к вредным привычкам.</li> <li>– Определение уровня воспитанности учащихся</li> <li>– Тестирование на определение валеологической грамотности родителей</li> </ul>	<p>В течение учебного года</p>	<p>Педагог-психолог, классные руководители</p>
<b>Классные часы</b>		
<ul style="list-style-type: none"> <li>– Общечеловеческие ценности</li> <li>– Личная гигиена – основа профилактики инфекционных заболеваний</li> <li>– Определение здорового образа жизни.</li> </ul>	<p>В течение учебного года</p>	<p>Библиотекарь, классный руководитель</p>



<ul style="list-style-type: none"> <li>– «Вредные привычки» (общешкольное мероприятие).</li> <li>– «Сказка о вредных привычках» (общешкольное мероприятие)</li> </ul>		
<b>Внеклассные мероприятия</b>		
<ul style="list-style-type: none"> <li>– Организация и проведение «Всемирного дня здоровья»</li> <li>– Организация и проведение «Международного дня борьбы с наркотиками», Подготовка памяток, листовок, обращений по профилактике вредных привычек.</li> <li>– Организация и проведение театрализованного представления</li> <li>– Проведения цикла бесед «Наше здоровье в наших руках»</li> <li>– Проведение первенства школы по лёгкой атлетике ««Спорт против курения»»</li> <li>– Проведение конкурса стенных газет «Здоровым быть здорово!»</li> </ul>	В течение учебного года	Зам.директора по ВР, классные руководители, учителя физической культуры
<b>Семейное здоровье</b>		
<ul style="list-style-type: none"> <li>– Рассмотрение вопросов профилактики вредных привычек на заседаниях родительского комитета и родительских собраний</li> <li>– Привлечение родителей к работе по профилактике вредных привычек у детей</li> <li>– Создание лектория для родителей «Сохранения физического и психического здоровья учащихся».</li> <li>– Организация пропаганды правовых знаний среди родителей на тему «Подросток и закон»</li> <li>– Проведение родительских собраний на правовую тематику.</li> <li>– Проведение цикла собраний по программе «Путь к успеху»</li> </ul>	В течение года по графику	Зам.директора по ВР, классные руководители

**Содержание деятельности педагога – психолога по профилактики употребления ПАВ**

	<b>Цели и задачи работы</b>	<b>Формы работы</b>
<b>Работа с учащимися</b>	<ul style="list-style-type: none"> <li>– Предотвращение явлений школьной дезадаптации.</li> <li>– Формирование «группы риска дезадаптации»</li> <li>– Развитие когнитивной сферы.</li> <li>– Формирование позитивного «Я – представления».</li> </ul>	<ul style="list-style-type: none"> <li>– Психодиагностика (готовности к школьному обучению, риска дезадаптации)</li> <li>– Адаптационный курс занятий</li> <li>– Курс коррекционно-развивающих занятий</li> <li>– Коррекция эмоциональных проблем</li> </ul>

	<ul style="list-style-type: none"> <li>– Развитие коммуникативных навыков.</li> <li>– Формирование установки на ведение здорового образа жизни.</li> </ul>	
<b>Работа с педагогами</b>	<ul style="list-style-type: none"> <li>– Повышение психологической компетентности.</li> <li>– Освоение методов эффективного взаимодействия с подростками.</li> <li>– Осознание роли педагога в формировании факторов психологического риска наркозависимости.</li> </ul>	<ul style="list-style-type: none"> <li>– Семинары, лекции, дискуссии по наиболее актуальным вопросам переживаемого детьми периода.</li> <li>– Совместная аналитическая деятельность по адаптации образовательных программ к возможностям ребенка.</li> </ul>
<b>Работа с родителями</b>	<ul style="list-style-type: none"> <li>– Повышение родительской компетентности.</li> <li>– Предупреждение случаев эмоционального отвержения, жестокого обращения с детьми в семье.</li> </ul>	<ul style="list-style-type: none"> <li>– Консультирование дисфункциональных семей по проблемам недопущения безнадзорности как фактора риска асоциального поведения.</li> <li>– Лекционные выступления на родительских собраниях с целью информирования о способах предотвращения ранней наркотизации.</li> </ul>

**Реализация деятельности педагога – психолога по профилактике употребления ПАВ учащимися через целевые специфические и неспецифические программы**

<b>№ п/п</b>	<b>Мероприятие</b>	<b>Цели и задачи</b>	<b>Сроки</b>
1.	Диагностика личностной, эмоционально – волевой, аффективной сферы учащихся 1-4-х классов	1.Выявление эмоциональных и личностных проблем у учащихся 2.Выявление отношение учащихся к употреблению ПАВ. 3.Выявление детей «группы Риска».	В течение всего учебного года.
2.	Уроки психологического здоровья.	1.Формирование у учащихся здорового образа жизни.	В течение всего учебного года.
3.	Диагностика адаптации учащихся 1 класса	1.Создание педагогических и социально – психологических условий, позволяющих ребенку успешно функционировать и развиваться а педагогической среде. 2.Профилактика и коррекция школьной дезадаптации	1 раз в месяц.
4.	Профилактика девиантного и деликвентного поведения учащихся 4 класса.	1. Коррекция негативного мировосприятия и мироощущения школьников. 2.Предупреждение девиантного и деликвентного поведения. 3. Выработка адекватных и	1 раз в месяц.

		эффективных навыков и форм поведения.	
5.	Коррекция страхов, тревожности и профилактика эмоциональных и личностных проблем учащихся начальной школы.	1. Повышение самооценки и уверенности в себе. 2. Формирования навыков эффективного общения, адекватного взаимодействия с окружающими.	1 раз в месяц.
6.	«Расскажи мне сказку...» Мероприятия по коррекции и профилактике девиантного поведения детей младшего школьного возраста	1. Выработка адекватных и эффективных навыков и форм поведения. 2. Формирования навыков эффективного общения, адекватного взаимодействия с окружающими.	1 раз в месяц
7.	Психологический интерактивный тренинг для детей «группы Риска»	1. Развитие коммуникативных навыков. 2. Формирования навыков эффективного общения, адекватного взаимодействия с окружающими. 3. Формирование умения успешно и полно реализовать себя в поведении и деятельности.	1 раз в месяц
8.	Развитие учебно-познавательных мотивов младших школьников	1. Закладывание учебно-познавательных мотивов как фактора успешного освоения образовательных программ. 2. Формирование потребности в творческой деятельности 3. Развитие интеллектуальных и творческих возможностей	1 раз в месяц

### Профилактика детского-дорожно-транспортного травматизма

№	Мероприятие	Сроки	ответственные
1.	Совещание с учителями и классными руководителями по поводу планирования	август	Преподаватель-организатор ОБЖ
2.	Оформление школьного стенда по ПДД. Помощь младшим классам в оформлении уголков безопасности движения. <i>Задание:</i> оформить наглядную агитацию в школе по ПДД.	сентябрь	Классные руководители
3.	Оборудование уголка безопасности дорожного движения Выявление детей, имеющих велосипеды, организация с ними занятий .	октябрь	Преподаватель-организатор ОБЖ
4.	Беседы на родительских собрания на темы: «Как влияет на безопасность детей поведение родителей на дороге»	октябрь	Классные руководители
5.	Проведение занятия по истории милиции.	в течение	Классные

	Провести встречу отряда ЮИД с отличниками милиции, ГИБДД.	года	руководители
6.	Составление схем безопасных маршрутов детей в школу и обратно, принятие мер к ограждению опасных для движения детей мест.	Сентябрь - декабрь	Классные руководители
7.	Изучение фазы цикла светофора. Провести для учащихся подшефных классов занятие «Трехцветный друг». Изготовить макет светофора и продемонстрировать его работу. Написать рассказ или стихотворение о светофоре.	январь	Классные руководители
8.	Работа на школьной транспортной площадке по привитию навыков соблюдения Правил дорожного движения.	в течение года	Педагог-организатор ОБЖ
9.	Встреча с работниками ГИБДД «Знай и соблюдай Правила дорожного движения».	в течение года	Педагог-организатор ОБЖ
10.	Проведение тематических бесед по правилам дорожного движения	в течение года	Классные руководители
11.	Проведение «Недели безопасности дорожного движения»	март	классные руководители

**Тематика занятий по педагогическому просвещению детей по правилам дорожного движения**

<b>Класс</b>	<b>Название беседы</b>
1 класс	Азбука города – с чем мы встречаемся на улице. Кого называют пешеходом, пассажиром, водителем. Мы идём по улице – правила перехода улиц и дорог. Наш друг – светофор. Путешествие в страну дорожных знаков. Тротуар – дорога пешеходов. Не играй на проезжей части! Мы – пассажиры. Правила поведения в транспорте. Ты – отличник-пешеход!
2 класс	Знайте правила движенья как таблицу умножения! Сигналы светофора. Наши верные друзья – дорожные знаки. Движение пешеходов по улицам и дорогам. Правила поведения на тротуаре и обочине. Опасные игры на проезжей части. Травматизм на дорогах. Если ты – пассажир. Ты – отличник-пешеход!
3 класс	Азбука безопасности на дороге. Как разговаривает улица? Дорожные знаки. Сигналы светофора и регулировщика. Переходи дорогу правильно – сохрани свою жизнь! Как вести себя на дороге в разное время года. Если ты – велосипедист. Ты и улица: учись быть пешеходом! Обязанности пассажиров.

	Ты – отличник-пешеход!
4 класс	Знай и применяй правила дорожного движения! Светофор и дорожные знаки. Правила перехода улиц и дорог. Дорожные знаки в городе и за городом. Правила поведения в транспорте. Правила для велосипедистов. Улица и дорога. Где можно играть? Ответственность пешеходов. Ты – отличник-пешеход!

### Примерная тематика бесед с родителями

#### 1 класс:

- Забота государства о здоровье подрастающего поколения.
- Содружество врача, педагога и семьи в гигиеническом обучении и воспитании учащихся начальных классов.
- Психологические особенности детей младшего школьного возраста.
- Особенности физического развития младших школьников.

#### 2 класс:

- Гигиена мальчиков и гигиена девочек.
- Основные принципы режима для младшего школьника.
- Гигиенические требования к детской одежде и обуви.
- Гигиена питания.

#### 3 класс:

- Физическое воспитание детей в семье.
- Закаливание.
- Активный отдых младших школьников.
- Режим просмотра телевизора.

#### 4 класс:

- Половое воспитание детей младшего школьного возраста.
- Профилактика бытового травматизма.
- Профилактика пищевых отравлений.
- Профилактика уличного травматизма.

### 2.4.4 Критерии, показатели эффективности деятельности МБОУ лицей № 4 в части формирования здорового и безопасного образа жизни и экологической культуры обучающихся

Критериями эффективности реализации программы воспитательной и развивающей программы является динамика основных показателей воспитания и социализации обучающихся:

- организация работы в соответствии с нормами СанПиНа.

- улучшение количественного и качественного показателя участия обучающихся в спортивных соревнованиях района, города.
- положительная динамика изменения в состоянии психофизического и нравственного здоровья обучающихся.
- высокий уровень социальной и психологической адаптации обучающихся.
- уменьшение количества заболеваемости обучающихся.
- увеличение количества обучающихся, занимающихся в спортивных секциях.
- увеличение количества спортивно – массовых мероприятий.
- отсутствие у обучающихся вредных привычек.
- воспитание «культуры болельщика» – как одного из важных компонентов воспитания коллективных качеств.
- повышение уровня знаний у обучающихся по вопросам здоровья и его сохранения.

В целях получения объективных данных о результатах реализации программы и необходимости ее коррекции целесообразно проводить систематический мониторинг.

Мониторинг реализации Программы должен включать:

- аналитические данные об уровне представлений обучающихся о проблемах охраны окружающей среды, своем здоровье, правильном питании, влиянии психотропных веществ на здоровье человека, правилах поведения в школе и вне школы, в том числе на транспорте;
- отслеживание динамики показателей здоровья обучающихся: общего показателя здоровья, показателей заболеваемости органов зрения и опорно-двигательного аппарата;
- отслеживание динамики травматизма в образовательной организации, в том числе дорожно-транспортного травматизма;
- отслеживание динамики показателей количества пропусков занятий по болезни;
- включение в доступный широкой общественности ежегодный отчет образовательной организации обобщенных данных о сформированности у обучающихся представлений об экологической культуре, здоровом и безопасном образе жизни.

Можно выделить следующие **критерии эффективной реализации Программы** формирования экологической культуры, здорового и безопасного образа жизни обучающихся:

- высокая рейтинговая оценка деятельности школы по данному направлению в муниципальной или региональной системе образования;
- отсутствие нареканий к качеству работы школы со стороны органов контроля и надзора, органов управления образованием, родителей (законных представителей) и обучающихся, что является показателем высокого уровня деятельности управленческого звена школы;
- повышение уровня культуры межличностного общения обучающихся и уровня эмпатии друг к другу;
- снижение уровня социальной напряженности в детской и подростковой среде;
- результаты экспресс-диагностики показателей здоровья школьников;

- положительные результаты анализа анкет по исследованию жизнедеятельности школьников, анкет для родителей (законных представителей).

**Критерии, показатели эффективности деятельности образовательного учреждения в части формирования здорового и безопасного образа жизни и экологической культуры обучающихся**

<b>Критерии</b>	<b>Показатели</b>
Формирование представлений об основах экологической культуры на примере экологически сообразного поведения в быту и природе, безопасного для человека и окружающей среды	1.Результаты участия в конкурсах экологической направленности (личностные и школьные) 2.Количество акций, походов, мероприятий экологической направленности 3.Реализация экологических проектов (классов, школы)
Побуждение в детях желания заботиться о своем здоровье	1.Сформированность личностного заинтересованного отношения к своему здоровью (анкетирование, наблюдение). 2.Использование здоровьесберегающих технологий в учебной деятельности 3.Психологический комфорт классного коллектива (диагностика)
Формирование познавательного интереса и бережного отношения к природе	1.Уровень развития познавательного интереса, в том числе к предметам с экологическим содержанием (диагностика)
Формирование установок на использование здорового питания	1.Охват горячим питанием обучающихся начальной школы 2.Степень соответствия организации школьного питания гигиеническим нормам
Формирование представлений с учетом принципа информационной безопасности о негативных факторах риска здоровью детей	Сформированность личностного отрицательного отношения к табакокурению, алкоголизму и другим негативным факторам риска здоровью детей (анкетирование)
Формирование основ здоровьесберегающей учебной культуры: умений организовать успешную учебную работу, создавая здоровьесберегающие условия, выбирая адекватные средства и приемы	Сформированность основ здоровьесберегающей учебной культуры. (Наблюдение).

**2.4.5. Методика и инструментарий мониторинга достижения планируемых результатов по формированию экологической культуры, культуры здорового и безопасного образа жизни обучающихся**

Мониторинг представляет собой систему диагностических исследований, направленных на комплексную оценку результатов эффективности реализации

Программы формирования экологической культуры, здорового и безопасного образа жизни.

Основные принципы организации мониторинга эффективности реализации Программы:

— *принцип системности* предполагает изучение планируемых результатов развития обучающихся в качестве составных (системных) элементов общего процесса воспитания и социализации обучающихся;

— *принцип лично-социально-деятельностного подхода* ориентирует исследование эффективности деятельности образовательного учреждения на изучение процесса воспитания и социализации обучающихся в единстве основных социальных факторов их развития — социальной среды, воспитания, деятельности личности, её внутренней активности;

— *принцип объективности* предполагает формализованность оценки (независимость исследования и интерпретации данных) и предусматривает необходимость принимать все меры для исключения пристрастий, личных взглядов, предубеждений, корпоративной солидарности и недостаточной профессиональной компетентности специалистов в процессе исследования;

— *принцип детерминизма* (причинной обусловленности) указывает на обусловленность, взаимодействие и влияние различных социальных, педагогических и психологических факторов на воспитание и социализацию обучающихся;

— *принцип признания безусловного уважения прав* предполагает отказ от прямых негативных оценок и личностных характеристик обучающихся.

### **Методы мониторинга**

Методологический инструментарий мониторинга обучающихся предусматривает использование следующих методов:

*Тестирование (метод тестов)* — исследовательский метод, позволяющий выявить степень соответствия планируемых и реально достигаемых результатов воспитания и социализации обучающихся путём анализа результатов и способов выполнения обучающимися ряда специально разработанных заданий.

*Опрос* — получение информации, заключённой в словесных сообщениях обучающихся. Для оценки эффективности деятельности образовательного учреждения по воспитанию и социализации обучающихся используются следующие виды опроса:

- анкетирование — эмпирический социально-психологический метод получения информации на основании ответов обучающихся на специально подготовленные вопросы анкеты;

- интервью — вербально-коммуникативный метод, предполагающий проведение разговора между исследователем и обучающимися по заранее разработанному плану, составленному в соответствии с задачами исследования процесса воспитания и социализации обучающихся. В ходе интервью исследователь не высказывает своего мнения и открыто не демонстрирует своей личной оценки ответов обучающихся или задаваемых вопросов, что создаёт благоприятную атмосферу общения и условия для получения более достоверных результатов;

- беседа — специфический метод исследования, заключающийся в проведении тематически направленного диалога между исследователем и учащимися с целью получения сведений об особенностях процесса воспитания и социализации обучающихся.



*Психолого-педагогическое наблюдение* — описательный психолого-педагогический метод исследования, заключающийся в целенаправленном восприятии и фиксации особенностей, закономерностей развития и воспитания обучающихся. В рамках мониторинга предусматривается использование следующих видов наблюдения:

- включённое наблюдение — наблюдатель находится в реальных деловых или неформальных отношениях с обучающимися, за которыми он наблюдает и которых он оценивает;
- узкоспециальное наблюдение — направлено на фиксирование строго определённых параметров (психолого-педагогических явлений) воспитания и социализации обучающихся.

Для отслеживания достижения планируемых результатов в части экологической грамотности и формирования элементов экосистемной познавательной модели, здорового и безопасного образа жизни у обучающихся используется методика и инструментарий, предусмотренный программами по отдельным учебным предметам. Мониторинг будет осуществляться педагогами и классными руководителями в форме педагогического наблюдения, анкетирования, опроса, тестирования

1. Мониторинг состояния здоровья обучающихся по группам здоровья
2. Мониторинг состояния здоровья обучающихся по заболеваниям
3. Мониторинг случаев травматизма в ОУ и вне ОУ
4. Мониторинг организации горячего питания
5. Мониторинг занятости детей в каникулярное и внеурочное время
6. Изучение уровня экологической культуры (методика Жестовой Н.С.)
7. Мониторинг вакцинации и прививок

**Ожидаемые результаты:**

1. Значительное улучшение психоэмоционального состояния как у учащихся, так и у учителей.
2. Уровень психологической комфортности педагогического взаимодействия в системе «ученик - учитель» улучшается.
3. Рост мотивации к получению знаний по вопросам сохранения и улучшения здоровья, соблюдения принципов ЗОЖ при условии неавторитарного стиля преподавания предметов в процессе обучения.
4. Рост уровня физической активности детей и подростков, повышение интереса к спортивным мероприятиям, спорту.
5. Повышение уровня знаний по вопросам здоровья и здорового образа и стиля жизни.
6. Рост уровня проявления общественной активности.
7. Уменьшение количества дней, пропущенных учащимися по болезни.
8. Увеличение количества учащихся, занимающихся в спортивных секциях.
9. Рост экологической грамотности учащихся.
10. Повышение уровня экологической культуры младших школьников.

## 2.5. ПРОГРАММА КОРРЕКЦИОННОЙ РАБОТЫ

### 2.5.1. Цель и задачи программы

Одной из основных функций Федерального государственного образовательного стандарта основного общего образования является реализация права каждого ребёнка на полноценное образование, отвечающее его потребностям и в полной мере использующее возможности его развития.

Программа коррекционной работы направлена на создание системы комплексной помощи детям с ограниченными возможностями здоровья (далее ОВЗ) в освоении ими основной образовательной программы основного общего образования, коррекцию недостатков в физическом и (или) психическом развитии детей с ограниченными возможностями здоровья и оказание помощи детям этой категории в освоении ООП НОО.

Дети с ОВЗ — дети, состояние здоровья которых препятствует освоению образовательных программ общего образования вне специальных условий обучения и воспитания, т. е. это дети-инвалиды либо другие дети в возрасте до 18 лет, не признанные в установленном порядке детьми-инвалидами, но имеющие временные или постоянные отклонения в физическом и (или) психическом развитии и нуждающиеся в создании специальных условий обучения и воспитания.

Дети с ОВЗ могут иметь разные по характеру и степени выраженности нарушения в физическом и (или) психическом развитии в диапазоне от временных и легкоустраняемых трудностей до постоянных отклонений, требующих адаптированной к их возможностям индивидуальной программы обучения или использования специальных образовательных программ.

Программа коррекционной работы предусматривает создание специальных условий обучения и воспитания, позволяющих учитывать особые образовательные потребности детей с ОВЗ посредством индивидуализации и дифференциации образовательного процесса.

Программа коррекционной работы может предусматривать как вариативные формы получения образования, так и различные варианты специального сопровождения детей с ограниченными возможностями здоровья. Это могут быть формы обучения в общеобразовательном классе или в отдельных классах или отдельных организациях, осуществляющих образовательную деятельность по адаптированным образовательным программам или по индивидуальной программе, с использованием надомной и (или) дистанционной формы обучения. Варьироваться могут степень участия специалистов сопровождения и организационные формы работы.

В основе коррекционной работы лежит единство четырех функций: диагностики проблем, информации о проблеме и путях ее решения, консультация на этапе принятия решения и разработка плана решения проблемы, помощь на этапе решения проблемы. Организационно-управленческой формой коррекционного сопровождения является медико – психолого – педагогический консилиум. Его главная задача: защита прав интересов ребенка; диагностика по проблемам развития; выявление групп детей, требующих внимания специалистов; консультирование всех участников образовательного процесса.

#### **Цель программы:**

Оказание помощи детям с ограниченными возможностями здоровья в освоении

основной образовательной программы начального общего образования, коррекцию недостатков в физическом и психическом развитии обучающихся, их социальную адаптацию.

**Программа коррекционной работы обеспечивает:**

- выявление особых образовательных потребностей детей, испытывающих трудности в усвоении программного материала, обусловленных недостатками в их физическом и (или) психическом развитии;

- осуществляет индивидуально ориентированную психолого-медико-педагогическую помощь детям с учётом особенностей психического развития и индивидуальных возможностей детей (в соответствии с рекомендациями ГПМПК);

- даёт возможность освоить детям, испытывающим трудности в усвоении программного материала, основную образовательную программу.

Программа коррекционной работы предусматривает вариативные формы получения образования и организацию специального сопровождения детей с ограниченными возможностями здоровья. Используются следующие вариативные формы обучения детей с ОВЗ:

- обучение в общеобразовательном классе;
- индивидуальное обучение на дому;
- организация дистанционного обучения.

Программа составлена в соответствии с Законом Российской Федерации «Об образовании», требованиями Федерального государственного образовательного стандарта основного общего образования

**Задачи программы:**

- своевременное выявление детей с трудностями адаптации, обусловленными ограниченными возможностями здоровья;
- определение особых образовательных потребностей детей с ОВЗ, детей-инвалидов;
- определение особенностей организации образовательной деятельности для рассматриваемой категории детей в соответствии с индивидуальными особенностями каждого ребенка, структурой нарушения развития и степенью его выраженности;
- создание условий, способствующих освоению детьми с ОВЗ основной образовательной программы начального общего образования и их интеграции в образовательной организации;
- осуществление индивидуально ориентированной психолого-медико-педагогической помощи детям с ОВЗ с учетом особенностей психического и (или) физического развития, индивидуальных возможностей детей (в соответствии с рекомендациями психолого-медико-педагогической комиссии);
- разработка и реализация индивидуальных учебных планов, организация индивидуальных и (или) групповых занятий для детей с выраженным нарушением в физическом и (или) психическом развитии, сопровождаемые поддержкой тьютора образовательной организации;
- обеспечение возможности обучения и воспитания по дополнительным образовательным программам и получения дополнительных образовательных коррекционных услуг;
- реализация системы мероприятий по социальной адаптации детей с ОВЗ;

- оказание родителям (законным представителям) детей с ОВЗ консультативной и методической помощи по медицинским, социальным, правовым и другим вопросам.

Содержание программы коррекционной работы определяют следующие **принципы**:

**Соблюдение интересов ребенка.** Принцип определяет позицию специалиста, который призван решать проблему ребенка с максимальной пользой и в интересах ребенка.

**Системность.** Принцип обеспечивает единство диагностики, коррекции и развития, т. е. системный подход к анализу особенностей развития и коррекции нарушений детей с ОВЗ, а также всесторонний многоуровневый подход специалистов различного профиля, взаимодействие и согласованность их действий в решении проблем ребенка, участие в данном процессе всех участников образовательных отношений.

**Непрерывность.** Принцип гарантирует ребенку и его родителям (законным представителям) непрерывность помощи до полного решения проблемы или определения подхода к ее решению.

**Вариативность.** Принцип предполагает создание вариативных условий для получения образования детьми с ОВЗ.

**Рекомендательный характер оказания помощи.** Принцип обеспечивает соблюдение гарантированных законодательством прав родителей (законных представителей) детей с ОВЗ выбирать формы получения детьми образования, организации, осуществляющие образовательную деятельность, защищать законные права и интересы детей, включая обязательное согласование с родителями (законными представителями) вопроса о направлении (переводе) детей с ОВЗ в специальные (коррекционные) организации, осуществляющие образовательную деятельность (классы, группы).

### 2.5.2. Перечень, содержание и план реализации индивидуально ориентированных коррекционных мероприятий, обеспечивающих удовлетворение особых образовательных потребностей детей с ОВЗ, их интеграцию

Система индивидуально ориентированных коррекционных мероприятий

	Урочные мероприятия	Внеурочные мероприятия	Внешкольные мероприятия
Задачи мероприятий	<p><i>Общеразвивающие задачи индивидуально ориентированных занятий</i> – повышение уровня общего, сенсорного, интеллектуального развития, памяти, внимания, коррекции зрительно-моторных и оптико-пространственных нарушений, общей и мелкой моторики.</p> <p><i>Задачи предметной направленности</i> – подготовка к восприятию трудных тем учебной программы, восполнение пробелов предшествующего обучения и т.д.</p>		
Содержание коррекционных мероприятий	<p>Развитие основных Мыслительных операций.</p> <p>Развитие различных видов мышления.</p> <p>Расширение</p>	<p>Совершенствование движений и сенсомоторного развития-Коррекция отдельных сторон психической деятельности.</p>	<p>Коррекция нарушений в развитии эмоционально-личностной сферы.</p> <p>Расширение представлений об окружающем мире</p>

	представлений об окружающем мире и обогащение словаря. Совершенствование движений и сенсомоторного развития.	Расширение представлений об окружающем мире и обогащение словаря. Развитие речи, овладение техникой речи. Развитие различных видов мышления.	и обогащение словаря. Развитие речи, овладение техникой речи. Развитие различных видов мышления.
Формы работы	Игровые ситуации, упражнения, задачи. Коррекционные приемы и методы обучения. Индивидуальная работа. Контроль межличностных взаимоотношений. Дополнительные задания и помощь учителя.	Кружки и спортивные Секции. Индивидуально ориентированные занятия. Культурно-массовые мероприятия. Индивидуальная работа. Школьные праздники. Экскурсии и ролевые игры. Коррекционные занятия по формированию навыков игровой и коммуникативной деятельности по формированию социально-коммуникативных навыков общения, по коррекции речевого развития, по развитию мелкой моторики, по развитию общей моторики, по социально- бытовому обучению, по физическому развитию и укреплению здоровья, по формированию навыков пространственной ориентировки, по формированию и развитию зрительного восприятия.	Консультации Специалистов. Посещение учреждений дополнительного образования. Поездки. Путешествия, походы, экскурсии. Общение с друзьями.

Программа коррекционной работы на ступени начального общего образования включает в себя взаимосвязанные формы, которые отражают её основное содержание:

Направления работы	Содержание работы
<p>Диагностическая работа</p>	<ul style="list-style-type: none"> <li>– своевременное выявление детей, нуждающихся в специализированной помощи;</li> <li>– ранняя (с первых дней пребывания ребёнка в образовательной организации) диагностика отклонений в развитии и анализ причин трудностей адаптации;</li> <li>– комплексный сбор сведений о ребёнке на основании диагностической информации от специалистов разного профиля;</li> <li>– определение уровня актуального и зоны ближайшего развития обучающегося с ОВЗ, выявление его резервных возможностей;</li> <li>– изучение развития эмоционально-волевой сферы и личностных особенностей обучающихся;</li> <li>– изучение социальной ситуации развития и условий семейного воспитания ребёнка;</li> <li>– изучение адаптивных возможностей и уровня социализации ребёнка с ОВЗ;</li> <li>– системный разносторонний контроль специалистов за уровнем и динамикой развития ребёнка;</li> <li>– анализ успешности коррекционно-развивающей работы.</li> </ul>
<p>Коррекционно-развивающая работа</p>	<ul style="list-style-type: none"> <li>– выбор оптимальных для развития ребёнка с ОВЗ коррекционных программ/методик, методов и приёмов обучения в соответствии с его особыми образовательными потребностями;</li> <li>– организацию и проведение специалистами индивидуальных и коррекционно-развивающих занятий, необходимых для преодоления нарушений развития и трудностей обучения;</li> <li>– системное воздействие на учебно-познавательную деятельность ребёнка в динамике образовательного процесса, направленное на формирование универсальных учебных действий и коррекцию отклонений в развитии;</li> <li>– коррекцию и развитие высших психических функций;</li> <li>– развитие эмоционально-волевой и личностной сферы ребёнка и психо-коррекцию его поведения;</li> <li>– социальную защиту ребёнка в случае неблагоприятных условий жизни при психотравмирующих обстоятельствах.</li> </ul>
<p>Консультативная работа</p>	<ul style="list-style-type: none"> <li>– выработку совместных обоснованных рекомендаций по основным направлениям работы с обучающимся с ОВЗ, единых для всех участников образовательных отношений;</li> <li>– консультирование специалистами педагогов по выбору индивидуально ориентированных методов и приёмов работы с обучающимся с ОВЗ;</li> <li>– консультативную помощь семье в вопросах выбора стратегии воспитания и приёмов коррекционного обучения ребёнка с ОВЗ.</li> </ul>
<p>Информационно-просветительская работа</p>	<ul style="list-style-type: none"> <li>– различные формы просветительской деятельности (лекции, беседы, информационные стенды, печатные материалы), направленные на разъяснение участникам образовательных отношений — обучающимся (как имеющим, так и не имеющим недостатки в развитии), их родителям (законным представителям), педагогическим работникам-вопросов,</li> </ul>

	<p>связанных с особенностями образовательного процесса и сопровождения детей с ОВЗ;</p> <ul style="list-style-type: none"> <li>– проведение тематических выступлений для педагогов и родителей по разъяснению индивидуально-типологических особенностей различных категорий детей с ОВЗ.</li> </ul>
--	---

### Характеристика направлений работы

#### Диагностическая работа

**Цель диагностической работы:** выявление характера и интенсивности трудностей развития детей, испытывающих трудности в обучении, в адаптации, проведение их комплексного обследования и подготовка рекомендаций по оказанию им психолого-медико-педагогической помощи.

Специалист	Направления работы
Педагог-психолог	<ul style="list-style-type: none"> <li>– выявление особых образовательных потребностей обучающихся с ограниченными возможностями здоровья;</li> <li>– проведение комплексной социально-психолого-педагогической диагностики нарушений в психическом развитии обучающихся с ограниченными возможностями здоровья;</li> <li>– определение уровня актуального и зоны ближайшего развития обучающегося с ограниченными возможностями здоровья, выявление его резервных возможностей;</li> <li>– изучение развития эмоционально-волевой, познавательной, личностных особенностей обучающихся;</li> <li>– изучение адаптивных возможностей и уровня социализации ребёнка с ограниченными возможностями здоровья;</li> <li>– системный разносторонний контроль за уровнем и динамикой развития ребёнка с ограниченными возможностями здоровья, детей-инвалидов (мониторинг динамики развития).</li> </ul>
Учитель-предметник	<ul style="list-style-type: none"> <li>– определение уровня актуального и зоны ближайшего развития обучающегося с ограниченными возможностями здоровья, детей-инвалидов, выявление его резервных возможностей;</li> <li>– системный разносторонний контроль за уровнем и динамикой развития ребёнка с ограниченными возможностями здоровья (мониторинг успешности освоения образовательных программ начального общего образования).</li> </ul>
Социальный педагог/классный руководитель	<ul style="list-style-type: none"> <li>– выявление особых образовательных потребностей обучающихся с ограниченными возможностями здоровья при освоении основной образовательной программы основного общего образования;</li> <li>– изучение социальной ситуации развития и условий семейного воспитания ребёнка;</li> <li>– изучение адаптивных возможностей и уровня социализации ребёнка с ограниченными возможностями здоровья;</li> </ul>
Педагог дополнительного образования	<ul style="list-style-type: none"> <li>– системный разносторонний контроль за уровнем и динамикой развития ребёнка с ограниченными возможностями здоровья (мониторинг динамики личностного и творческого развития, успешности освоения образовательных программ основного общего образования).</li> </ul>
Медицинский	<ul style="list-style-type: none"> <li>– Определение группы здоровья, изучение социальной ситуации</li> </ul>

работник	<p>развития и условий семейного воспитания ребёнка;</p> <ul style="list-style-type: none"> <li>– системный разносторонний контроль за уровнем и динамикой развития ребёнка с ограниченными возможностями здоровья (мониторинг состояния здоровья).</li> </ul>
----------	---

### Коррекционно-развивающая работа

*Цель коррекционно-развивающей работа* – обеспечение своевременной специализированной помощи в освоении содержания образования и коррекции недостатков познавательной и эмоционально-личностной сферы детей с разными образовательными потребностями.

Специалист	Направления работы
Педагог-психолог	<ul style="list-style-type: none"> <li>– реализацию комплексного индивидуально ориентированного социально-психолого-педагогического и медицинского сопровождения в условиях образовательного процесса обучающихся с ограниченными возможностями здоровья с учётом особенностей психофизического развития;</li> <li>– выбор оптимальных для развития ребёнка с ограниченными возможностями здоровья, детей-инвалидов коррекционных программ/методик, методов и приёмов обучения в соответствии с его особыми образовательными потребностями;</li> <li>– организацию и проведение индивидуальных и групповых коррекционно-развивающих занятий, необходимых для преодоления нарушений развития и трудностей обучения коррекцию и развитие высших психических функций, эмоционально-волевой, познавательной сферы;</li> <li>– развитие универсальных учебных действий в соответствии с требованиями основного общего образования;</li> <li>– формирование способов регуляции поведения и эмоциональных состояний;</li> <li>– развитие форм и навыков личностного общения в группе сверстников, коммуникативной компетенции;</li> <li>– развитие компетенций, необходимых для продолжения образования и профессионального самоопределения;</li> <li>– психологическое сопровождение ребёнка в случаях неблагоприятных условий жизни при психотравмирующих обстоятельствах</li> </ul>
Учитель-предметник	<ul style="list-style-type: none"> <li>– выбор оптимальных для развития ребёнка с ограниченными возможностями здоровья коррекционных программ/методик, методов и приёмов обучения в соответствии с его особыми образовательными потребностями;</li> <li>– развитие универсальных учебных действий в соответствии с требованиями основного общего образования;</li> <li>– формирование навыков получения и использования информации (на основе ИКТ), способствующих повышению социальных компетенций и адаптации в реальных жизненных условиях</li> </ul>
Социальный педагог/классный руководитель	<ul style="list-style-type: none"> <li>– обеспечение возможности воспитания и обучения по дополнительным образовательным программам социально-педагогической и других направленностей, получения дополнительных образовательных коррекционных услуг;</li> <li>– формирование зрелых личностных установок, способствующих</li> </ul>



	<p>оптимальной адаптации в условиях реальной жизненной ситуации;</p> <ul style="list-style-type: none"> <li>– расширение адаптивных возможностей личности, определяющих готовность к решению доступных проблем в различных сферах жизнедеятельности;</li> <li>– развитие коммуникативной компетенции, форм и навыков конструктивного личностного общения в группе сверстников;</li> <li>– реализация комплексной системы мероприятий по социальной адаптации и профессиональной ориентации обучающихся с ограниченными возможностями здоровья</li> </ul>
Педагог дополнительного образования	<ul style="list-style-type: none"> <li>– выбор оптимальных для развития ребёнка с ограниченными возможностями здоровья коррекционных программ/методик, методов и приёмов обучения в соответствии с его особыми образовательными потребностями;</li> <li>– развитие универсальных учебных действий в соответствии с требованиями основного общего образования;</li> <li>– развитие компетенций, необходимых для продолжения образования и профессионального самоопределения</li> </ul>
Медицинский работник	<ul style="list-style-type: none"> <li>– реализацию комплексного индивидуально ориентированного социально-психолого-педагогического и медицинского сопровождения в условиях образовательного процесса обучающихся с ограниченными возможностями здоровья с учётом особенностей психофизического развития;</li> <li>– медицинское, профилактическое сопровождение ребёнка в случаях неблагоприятных условий жизни при психотравмирующих обстоятельствах, соблюдение рекомендаций врача психоневролога</li> </ul>

### **Консультативная работа**

Консультативная работа обеспечивает непрерывность специального сопровождения детей с особыми образовательными потребностями и их семей по вопросам реализации дифференцированных психолого-педагогических условий обучения, воспитания, коррекции, развития и социализации обучающихся.

Специалист	Направления работы
Педагог-психолог	<ul style="list-style-type: none"> <li>– выработку совместных обоснованных рекомендаций по основным направлениям работы с обучающимися с ограниченными возможностями здоровья, детей-инвалидов единых для всех участников образовательного процесса;</li> <li>– консультирование педагогов по выбору индивидуально ориентированных методов и приёмов работы с обучающимися с ограниченными возможностями здоровья, детей-инвалидов;</li> <li>– консультативную помощь семье в вопросах выбора стратегии воспитания и приёмов коррекционного обучения ребёнка с ограниченными возможностями здоровья, детей-инвалидов;</li> <li>– консультационную поддержку и помощь, направленные на содействие свободному и осознанному выбору обучающимися с ограниченными возможностями здоровья профессии, формы и места обучения в соответствии с профессиональными интересами, индивидуальными способностями и психофизиологическими особенностями</li> </ul>

Учитель - предметник	– выработку совместных обоснованных рекомендаций по освоению основной образовательной программы с обучающимися с ограниченными возможностями здоровья, детей-инвалидов единых для всех участников образовательного процесса
Социальный педагог/классный руководитель	– консультативную помощь семье в вопросах выбора стратегии воспитания и приёмов коррекционного обучения ребёнка с ограниченными возможностями здоровья, детей-инвалидов
Педагог дополнительного образования	– консультационную поддержку и помощь, направленные на содействие свободному и осознанному выбору обучающимися с ограниченными возможностями здоровья, детей-инвалидов профессии, формы и места обучения в соответствии с профессиональными интересами, индивидуальными способностями и психофизиологическими особенностями
Медицинский работник	– выработку совместных обоснованных рекомендаций по сохранению жизни и здоровья обучающимися с ограниченными возможностями здоровья, детей-инвалидов единых для всех участников образовательного процесса; – консультирование педагогов по выбору индивидуально ориентированных методов и приёмов работы, дозированию учебного материала, определению основных видов учебной деятельности с обучающимися с ограниченными возможностями здоровья, детей-инвалидов; – консультативную помощь семье в вопросах выбора стратегии воспитания и приёмов коррекционного обучения ребёнка с ограниченными возможностями здоровья, детей-инвалидов

### ***Информационно-просветительская работа***

Информационно-просветительская работа направлена на разъяснительную деятельность по вопросам, связанным с особенностями образовательного процесса для данной категории детей, со всеми участниками образовательного процесса — обучающимися (как имеющими, так и не имеющими недостатки в развитии), их родителями (законными представителями), педагогическими работниками.

<b>Специалист</b>	<b>Направления работы</b>
Педагог-психолог	– информационную поддержку образовательной деятельности обучающихся с особыми образовательными потребностями, их родителей (законных представителей), педагогических работников; – различные формы просветительской деятельности (лекции, беседы, информационные стенды, печатные материалы), направленные на разъяснение участникам образовательного процесса — обучающимся (как имеющим, так и не имеющим недостатки в развитии), их родителям (законным представителям), педагогическим работникам — вопросов, связанных с особенностями образовательного процесса и сопровождения обучающихся с ограниченными возможностями здоровья; – проведение тематических выступлений для

	педагогов и родителей (законных представителей) по разъяснению индивидуально-типологических особенностей различных категорий детей с ограниченными возможностями здоровья
Социальный педагог/классный руководитель	<ul style="list-style-type: none"> <li>– информационную поддержку образовательной деятельности обучающихся с особыми образовательными потребностями, их родителей (законных представителей), педагогических работников;</li> <li>– различные формы просветительской деятельности (лекции, беседы, информационные стенды, печатные материалы), направленные на разъяснение участникам образовательного процесса — обучающимся (как имеющим, так и не имеющим недостатки в развитии), их родителям (законным представителям), педагогическим работникам — вопросов, связанных с особенностями образовательного процесса и сопровождения обучающихся с ограниченными возможностями здоровья</li> </ul>
Педагог дополнительного образования	– информационную поддержку образовательной деятельности обучающихся с особыми образовательными потребностями, их родителей (законных представителей), педагогических работников
Медицинский работник	<ul style="list-style-type: none"> <li>– информационную поддержку образовательной деятельности обучающихся с особыми образовательными потребностями, их родителей (законных представителей), педагогических работников;</li> <li>– различные формы просветительской деятельности (лекции, беседы, информационные стенды, печатные материалы), направленные на разъяснение участникам образовательного процесса — обучающимся (как имеющим, так и не имеющим недостатки в развитии), их родителям (законным представителям), педагогическим работникам — вопросов, связанных с особенностями образовательного процесса и сопровождения обучающихся с ограниченными возможностями здоровья</li> </ul>

### Этапы реализации программы

Этапы реализации	Результат
Информационно-аналитическая деятельность (этап сбора и анализа информации)	<ul style="list-style-type: none"> <li>– оценка контингента обучающихся для учёта особенностей развития детей, определения специфики и их особых образовательных потребностей;</li> <li>– оценка образовательной среды с целью соответствия</li> </ul>

	требованиям программно методического обеспечения, материально-технической и кадровой базы учреждения.
Организационно-исполнительская деятельность (этап планирования, организации, координации)	– особым образом организованный образовательный процесс, имеющий коррекционно-развивающую направленность и процесс специального сопровождения детей с особыми образовательными потребностями при специально созданных (вариативных) условиях обучения, воспитания, развития, социализации разной категории детей.
Контрольно-диагностическая деятельность (этап диагностики коррекционно-развивающей образовательной среды)	– констатация соответствия созданных условий и выбранных коррекционно-развивающих и образовательных программ особым образовательным потребностям ребёнка.
Регулятивно - корректировочная деятельность (этап регуляции и корректировки)	– внесение необходимых изменений в образовательный процесс и процесс сопровождения детей с особыми образовательными потребностями, корректировка условий и форм обучения, методов и приёмов работы

### **2.5.3. Описание специальных условий обучения и воспитания детей с ограниченными возможностями здоровья**

#### **Организационные условия**

Программа коррекционной работы предусматривает как вариативные формы получения образования, так и различные варианты специального сопровождения обучающихся с ограниченными возможностями здоровья. Варьируется степень участия специалистов сопровождения, а также организационные формы работы (в соответствии с рекомендациями психолого-медико-педагогической комиссии).

#### **Психолого-педагогическое обеспечение**

- обеспечение дифференцированных условий (оптимальный режим учебных нагрузок, вариативные формы получения образования и специализированной помощи) в соответствии с рекомендациями психолого-медико-педагогической комиссии;
- обеспечение психолого-педагогических условий (коррекционная направленность учебно-воспитательного процесса; учёт индивидуальных особенностей ребёнка; соблюдение комфортного психоэмоционального режима; использование современных педагогических технологий, в том числе информационных, компьютерных для оптимизации образовательного процесса, повышения его эффективности, доступности);
- обеспечение здоровьесберегающих условий (оздоровительный и охранительный режим, укрепление физического и психического здоровья, профилактика физических, умственных и психологических перегрузок обучающихся, соблюдение санитарно-гигиенических правил и норм);

- обеспечение участия всех детей с ограниченными возможностями здоровья, независимо от степени выраженности нарушений их развития, вместе с нормально развивающимися детьми в проведении воспитательных, культурно-развлекательных, спортивно-оздоровительных и иных досуговых мероприятий;
- развитие системы обучения и воспитания детей, имеющих сложные нарушения психического и физического развития.

### **Программно-методическое обеспечение**

В процессе реализации программы коррекционной работы используются коррекционно-развивающие программы педагогом-психологом, инструментарий, необходимый для осуществления профессиональной деятельности учителя, педагога-психолога.

### **Материально-техническое обеспечение**

Материально-техническое обеспечение заключается в создании надлежащей материально-технической базы, позволяющей обеспечить адаптивную и коррекционно-развивающую среды МБОУ лицей № 4. В учреждении имеется лицензированный медицинский кабинет, кабинет педагога-психолога. В школе по возможности создана доступная среда для маломобильных граждан.

### **Кадровое обеспечение**

Важным моментом реализации программы коррекционной работы является кадровое обеспечение. Коррекционная работа осуществляется специалистами соответствующей квалификации, имеющими специализированное образование, и педагогами, прошедшими обязательную курсовую или другие виды профессиональной подготовки.

С целью обеспечения освоения детьми с ограниченными возможностями здоровья основной образовательной программы начального общего образования, коррекции недостатков их физического и (или) психического развития следует в штатном расписании имеется ставка педагога-психолога и ставка социального педагога. Уровень квалификации для занимаемой должности соответствует квалификационным характеристикам по соответствующей должности.

<b>Кадровое обеспечение</b>	<b>Образование</b>	<b>Количество человек</b>
Медицинский работник	средне-специальное	1
Педагог-психолог	высшее	2
Социальный педагог	высшее	1

Специфика организации образовательной и коррекционной работы с детьми, имеющими нарушения развития, обуславливает необходимость специальной подготовки педагогического работника. Для этого в МБОУ лицей № 4 обеспечивается на постоянной основе подготовка, переподготовку и повышение квалификации работников, занимающихся решением вопросов образования детей с ограниченными возможностями здоровья. Педагогические работники образовательного учреждения имеют чёткое представление об особенностях психического и (или) физического развития детей с ограниченными возможностями здоровья, о методиках и технологиях организации образовательного и реабилитационного процессов.

### **Информационное обеспечение**

В МБОУ лицей № 4 имеется возможность дистанционного обучения. Создаётся доступ детей и педагогов к информационно-методическим фондам.

Коррекционная работа учитывает принципы преемственности по отношению ко всем уровням общего образования.

<b>Особенность обучающегося</b>	<b>Характерные особенности развития обучающихся</b>	<b>Рекомендуемые условия обучения и воспитания</b>
Обучающиеся с задержкой психического развития	<ul style="list-style-type: none"> <li>-снижение работоспособности;</li> <li>-повышенная истощаемость;</li> <li>-неустойчивость внимания;</li> <li>более низкий уровень -развития восприятия;</li> <li>-недостаточная продуктивность произвольной памяти;</li> <li>-отставание в развитии всех форм мышления;</li> <li>-дефекты звукопроизношения;</li> <li>-своеобразное поведение;</li> <li>-бедный словарный запас;</li> <li>-низкий навык самоконтроля;</li> <li>-незрелость эмоционально-волевой сферы;</li> <li>-ограниченный запас общих сведений и представлений;</li> <li>-слабая техника чтения;</li> <li>неудовлетворительный навык каллиграфии;</li> <li>-трудности в счёте, решении задач</li> </ul>	<p>Соответствие темпа, объема и сложности учебной программы реальным познавательным возможностям обучающегося, уровню развития его когнитивной сферы, уровню подготовленности, то есть уже усвоенным знаниям и навыкам.</p> <p>Целенаправленное развитие общеинтеллектуальной деятельности (умение осознавать учебные задачи, ориентироваться в условиях, осмысливать информацию).</p> <p>Сотрудничество с взрослыми, оказание педагогом необходимой помощи обучающемуся с учетом его индивидуальных проблем.</p> <p>Индивидуальная дозированная помощь ученику, решение диагностических задач.</p> <p>Развитие у обучающегося чувствительности к помощи, способности воспринимать и принимать помощь.</p> <p>Щадящий режим работы, соблюдение валеологических требований.</p> <p>Создание у неуспевающего ученика чувства защищенности и эмоционального комфорта.</p> <p>Личная поддержка ученика учителями школы.</p>
Обучающиеся с легкой степенью умственной	<p>Характерно недоразвитие:</p> <ul style="list-style-type: none"> <li>-познавательных интересов: они меньше испытывают потребность в познании, «просто не хотят</li> </ul>	<p>Развитие всех психических функций и познавательной деятельности в процессе воспитания, обучения и коррекция</p>

<p>отсталости, в том числе с проявлениями аутизма</p>	<p>ничего знать»;</p> <ul style="list-style-type: none"> <li>- недоразвитие, часто глубокое, всех сторон психической деятельности;</li> <li>- недоразвитие моторики;</li> <li>- недоразвитие уровня мотивированности и потребностей;</li> <li>- недоразвитие всех компонентов устной речи, касающихся фонетико-фонематической и лексико-грамматической сторон; возможны все виды речевых нарушений;</li> <li>- недоразвитие мыслительных процессов, мышления – медленно формируются обобщающие понятия, не формируется словесно-логическое и абстрактное мышление; медленно развивается словарь и грамматический строй речи;</li> <li>- недоразвитие всех видов продуктивной деятельности;</li> <li>- недоразвитие эмоционально-волевой сферы;</li> <li>- недоразвитие восприятий, памяти, внимания</li> </ul>	<p>их недостатков.</p> <p>Формирование правильного поведения.</p> <p>Трудовое обучение и подготовка к посильным видам труда.</p> <p>Бытовая ориентировка и социальная адаптация – как итог всей работы.</p> <p>Комплексный характер коррекционных мероприятий (совместная работа психиатра, если это необходимо, психолога, педагога и родителей).</p> <p>Поддержание спокойной рабочей и домашней обстановки (с целью снижения смены эмоций, тревоги и дискомфорта).</p> <p>Использование метода отвлечения, позволяющего снизить интерес к аффективным формам поведения.</p> <p>Поддержание всех контактов (в рамках интереса и активности самого обучающегося).</p> <p>Стимулирование произвольной психической активности, положительных эмоций.</p> <p>Развитие сохраненных сторон психики и преобладающих интересов, целенаправленной деятельности.</p> <p>Применение различных методов, способствующих развитию мелкой моторики и произвольных движений (ритмика, гимнастика, ручной труд, спорт, бытовые навыки).</p>
<p>Обучающиеся с отклонениями в психической сфере (состоящие на учете у психиатра, психопатолога и др.)</p>	<ul style="list-style-type: none"> <li>- повышенная раздражительность;</li> <li>- двигательная расторможенность в сочетании со сниженной работоспособностью;</li> <li>- проявление отклонений в характере во всех жизненных ситуациях;</li> <li>- социальная дезадаптация.</li> </ul> <p><u>Проявления невропатии у обучающихся:</u></p> <ul style="list-style-type: none"> <li>- повышенная нервная чувствительность в виде склонности к проявлениям аффекта, эмоциональным расстройствам и беспокойствам;</li> </ul>	<p>Продолжительность коррекционных занятий с одним учеником или группой не должна превышать 20 минут.</p> <p>В группу можно объединять по 3-4 ученика с одинаковыми пробелами в развитии и усвоении школьной программы или сходными затруднениями в учебной деятельности.</p> <p>Учёт возможностей обучающегося при организации коррекционных занятий: задание должно лежать в зоне умеренной трудности, но быть доступным.</p>



	<ul style="list-style-type: none"> <li>- нервная ослабленность в виде общей утомляемости при повышенной нервно-психической нагрузке, а также при шуме, духоте, ярком свете;</li> <li>- нарушения сна, уменьшенная потребность в дневном сне;</li> <li>- вегетососудистые дистонии (головные боли, ложный круп, бронхиальная астма, повышенная потливость, озноб, сердцебиение);</li> <li>- соматическая ослабленность (ОРЗ, тонзиллиты, бронхиты и т.п.)</li> <li>- диатезы;</li> <li>- психомоторные, конституционально обусловленные нарушения (энурез, тики, заикания и др.)</li> </ul>	<p>Увеличение трудности задания пропорционально возрастающим возможностям обучающегося.</p> <p>Создание ситуации достижения успеха на индивидуально-групповом занятии в период, когда обучающийся ещё не может получить хорошую оценку на уроке.</p> <p>Использование системы условной качественно-количественной оценки достижений обучающегося</p>
Обучающиеся с нарушениями речи	<ul style="list-style-type: none"> <li>- речевое развитие не соответствует возрасту говорящего;</li> <li>- речевые ошибки не являются диалектизмами, безграмотностью речи и выражением незнания языка;</li> <li>- нарушения речи связаны с отклонениями в функционировании психофизиологических механизмов речи;</li> <li>- нарушения речи носят устойчивый характер, самостоятельно не исчезают, а закрепляются;</li> <li>- речевое развитие требует Определённого логопедического воздействия;</li> <li>- нарушения речи оказывают отрицательное влияние на психическое развитие обучающегося.</li> </ul>	<p>Обязательная работа с логопедом.</p> <p>Создание и поддержка развивающего речевого пространства.</p> <p>Соблюдение своевременной смены труда и отдыха (расслабление речевого аппарата).</p> <p>Пополнение активного и пассивного словарного запаса.</p> <p>Сотрудничество с родителями обучающегося (контроль за речью дома, выполнение заданий логопеда).</p> <p>Корректировка и закрепление навыков грамматически правильной речи (упражнения на составление словосочетаний, предложений, коротких текстов).</p> <p>Формирование адекватного отношения, обучающегося к речевому нарушению.</p> <p>Стимулирование активности обучающегося в исправлении речевых ошибок.</p>
Обучающиеся с нарушениями зрения (слабовидящие обучающиеся)	<ul style="list-style-type: none"> <li>- основное средство познания Окружающего мира – осязание, слух, обоняние, др. чувства (переживает свой мир в виде звуков, тонов, ритмов, интервалов);</li> <li>- развитие психики имеет свои специфические особенности;</li> <li>- процесс формирования</li> </ul>	<p>Обеспечение дифференцированного и специализированного подхода к обучающемуся (знание индивидуальных особенностей функционирования зрительной системы ученика).</p> <p>Правильная позиция ученика (при опоре на остаточное зрение</p>



	<p>движений задержан;</p> <ul style="list-style-type: none"> <li>- затруднена оценка пространственных признаков (местоположение, направление, расстояние, поэтому трудности ориентировки в пространстве);</li> <li>- тенденция к повышенному развитию памяти (проявляется субъективно и объективно);</li> <li>- своеобразие внимания (слуховое концентрированное внимание);</li> <li>- обостренное осязание – следствие иного, чем у зрячих, использования руки (палец никогда не научит слепого видеть, но видеть слепой может своей рукой);</li> <li>- особенности эмоционально-волевой сферы (чувство малоценности, неуверенности и слабости, противоречивость эмоций, неадекватность воли);</li> <li>- индивидуальные особенности работоспособности, утомляемости, скорости усвоения информации (зависит от характера поражения зрения, личных особенностей, степени дефекта), отсюда ограничение возможности заниматься некоторым видами деятельности;</li> <li>- обеднённый опыт обучающихся и отсутствие за словом конкретных представлений, так как знакомство с объектами внешнего мира лишь формально-словесное;</li> <li>- особенности общения: многие обучающиеся не умеют общаться в диалоге, так как они не слушают собеседника.</li> <li>- низкий темп чтения и письма;</li> <li>- быстрый счёт, знание больших стихов, умение петь, находчивость;</li> <li>- страх, вызванный неизвестным и непознанным в мире зрячих (нуждаются в специальной ориентировки и знакомстве)</li> </ul>	<p>сидеть обучающийся должен на первой парте в среднем ряду, при опоре на осязание и слух за любой партой).</p> <p>Охрана и гигиена зрения (повышенная общая освещенность (не менее 1000 люкс), освещение на рабочем месте (не менее 400–500 люкс); для обучающихся, страдающих светобоязнью, установить светозатемнители, расположить рабочее место, ограничивая попадание прямого света; ограничение времени зрительной работы, непрерывная зрительная нагрузка не должна превышать 15–20 минут у слабовидящих учеников и 10–20 минут для учеников с глубоким нарушением зрения; расстояние от глаз ученика до рабочей поверхности должно быть не менее 30 см; работать с опорой на осязание или слух.</p> <p>При работе с опорой на зрение записи на доске должны быть насыщенными и контрастными, буквы крупными, в некоторых случаях они должны дублироваться раздаточным материалом.</p> <p>Создание благоприятного психологического климата в коллективе, усиление педагогического руководства поведением не только обучающегося с нарушением зрения, но и всех окружающих людей, включая педагогов разного профиля.</p> <p>Взаимодействие учителя с психологом, офтальмологом и родителями</p>
Обучающиеся с нарушением	- наличие отклоняющегося от нормы поведения;	Осуществление ежедневного, постоянного контроля как

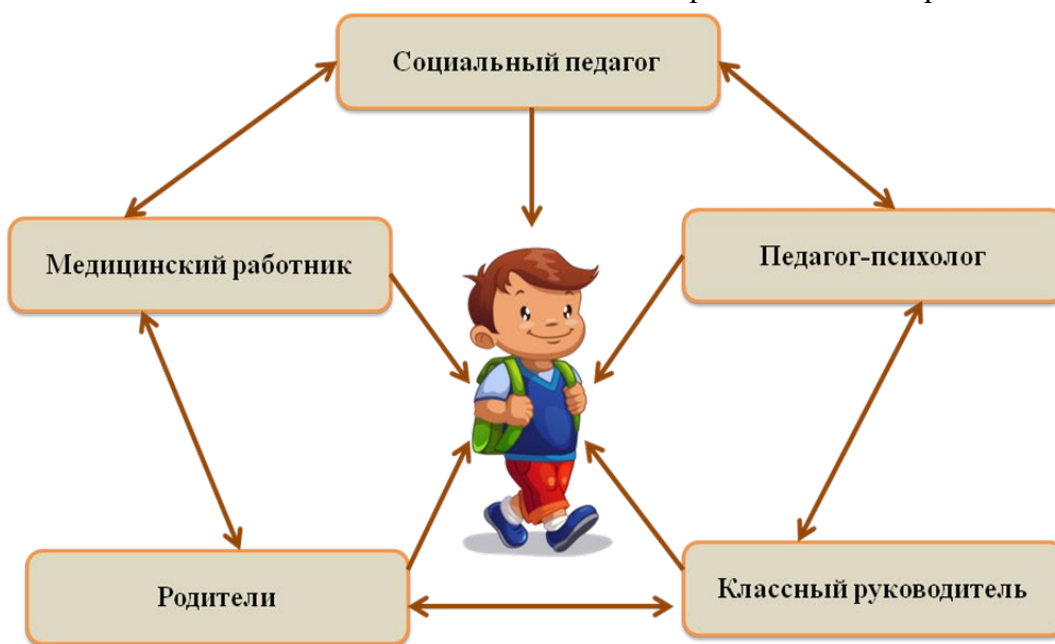
<p>поведения, с эмоционально-волевыми расстройствами</p>	<ul style="list-style-type: none"> <li>- имеющиеся нарушения поведения трудно исправляются и корригируются;</li> <li>- частая смена состояния, эмоций;</li> <li>- слабое развитие силы воли;</li> <li>- обучающиеся особенно нуждаются в индивидуальном подходе со стороны взрослых и внимании коллектива сверстников</li> </ul>	<p>родителей, так и педагогов, направленного на формирование у обучающихся самостоятельности, дисциплинированности.</p> <p>Терпение со стороны взрослого, сохранение спокойного тона при общении с обучающимся (не позволять кричать, оскорблять обучающегося, добиваться его доверия).</p> <p>Взаимосотрудничество учителя и родителей в процессе обучения.</p> <p>Укрепление физического и психического здоровья обучающегося.</p> <p>Развитие общего кругозора обучающегося (посещать театры, цирк, выставки, концерты, путешествовать, выезжать на природу). Своевременное определение характера нарушений обучающегося, поиск эффективных путей помощи.</p> <p>Чёткое соблюдение режима дня (правильное чередование периодов труда и отдыха).</p> <p>Ритмичный повтор определённых действий, что приводит к закреплению условно-рефлекторной связи и формированию желательного стереотипа.</p> <p>Заполнение всего свободного времени заранее спланированными мероприятиями (ввиду отсутствия умений организовывать своё свободное время), планирование дня поминутно.</p> <p>Формирование социально приемлемых форм поведения и трудовых навыков.</p> <p>Чёткие и короткие инструкции, контроль выполнения заданий (усложнять задания по ходу коррекционных мероприятий).</p> <p>Чередование различных видов деятельности (ввиду малой привлекательности для таких обучающихся интеллектуального труда его необходимо чередовать</p>
--	--	--

		с трудовой или художественной деятельностью). Общественно значимый характер деятельности, которая должна занимать большую часть времени, что позволяет снизить пристрастие этих обучающихся к разрушению. Объединение обучающихся в группы и коллектив
--	--	--

**2.5.4. Система комплексного психолого-медико-социального сопровождения и поддержки обучающихся с ограниченными возможностями здоровья, детей-инвалидов, включающую комплексное обследование, мониторинг динамики развития, успешности освоения основной образовательной программы начального общего образования.**

Целенаправленное комплексное психолого-медико-социальное сопровождение обучающихся в условиях образовательного учреждения должно быть направлено на формирование оптимальных психолого-педагогических коррекционно-развивающих условий образования для детей с проблемами в развитии и поведении в соответствии с их возрастными и индивидуальными особенностями, уровнем актуального развития, состоянием соматического и нервно-психического здоровья, обеспечивающих развитие механизмов компенсации и социальной интеграции каждого ученика.

Медико-психолого-педагогическое обеспечение образовательного процесса.



**Медико-психолого-педагогическое изучение ребёнка**

Изучение ребенка	Содержание работы	Где и кем выполняется работа
Медицинское	Выявление состояния физического и психического здоровья. Изучение	Медицинский работник, учитель начальных классов

	<p>медицинской документации: история развития ребенка, здоровье родителей, как протекала беременность, роды. Физическое состояние учащегося. Изменения в физическом развитии (рост, вес и т. д.). Нарушения движений (скованность, расторможенность, параличи, парезы, стереотипные и навязчивые движения). Утомляемость. Состояние анализаторов.</p>	<p>Наблюдения во время занятий, на перемене, во время игр и т. д. (учитель-предметник). Обследование ребенка врачом. Беседа врача с родителями.</p>
<p>Психолого-логопедическое</p>	<p>Обследование актуального уровня психического и речевого развития, определение зоны ближайшего развития. Внимание: устойчивость, переключаемость с одного вида деятельности на другой, объем, работоспособность. Мышление: визуальное (линейное, структурное); понятийное (интуитивное, логическое); абстрактное, речевое, образное. Память: зрительная, слуховая, моторная, смешанная. Быстрота и прочность запоминания. Индивидуальные особенности. Моторика. Речь.</p>	<p>Наблюдение за ребенком на занятиях и во внеурочное время. (учитель-предметник). Специальный эксперимент. (педагог-психолог). Беседы с ребенком, с родителями. Наблюдения за речью ребенка на занятиях и в свободное время. Изучение письменных работ (учитель начальных классов).</p>
<p>Социально-педагогическое</p>	<p>Семья ребенка. Состав семьи. Условия воспитания. Умение учиться. Организованность, выполнение требований педагогов, самостоятельная работа, самоконтроль. Трудности в овладении новым материалом. Мотивы учебной деятельности. Прилежание, отношение к отметке, похвале или порицанию учителя, воспитателя. Эмоционально-волевая сфера. Преобладание настроения ребенка. Наличие аффективных вспышек. Способность к волевому усилию, внушаемость, проявления негативизма. Особенности личности. интересы, потребности, идеалы, убеждения. Наличие чувства долга и ответственности. Соблюдение правил поведения в обществе, школе, дома. Взаимоотношения с коллективом: роль в коллективе, симпатии, дружба с детьми, отношение к младшим и</p>	<p>Посещение семьи ребенка (классный руководитель, социальный педагог). Наблюдения во время занятий. Изучение работ ученика (учитель-предметник). Анкетирование по выявлению школьных трудностей (педагог-психолог).  Беседа с родителями и учителями- предметниками.  Специальный эксперимент (педагог-психолог).  Анкета для родителей и учителей.  Наблюдение за ребёнком в различных видах деятельности.</p>

	старшим товарищам. Нарушения в поведении: гиперактивность, замкнутость, аутистические проявления, обидчивость, эгоизм. Поведение. Уровень притязаний и самооценка.	
--	--	--

### Комплексная медико-психолого-педагогическая коррекция обучающихся с ОВЗ

Направление	Цель	Форма	Содержание	Предполагаемый результат
Педагогическая коррекция	Исправление или сглаживание отклонений и нарушений развития, преодоление трудностей обучения	уроки и внеурочные занятия	Реализация программ коррекционных занятий на основе УМК программы «Школа России» Осуществление индивидуального подхода обучения ребенка с ОВЗ.	Освоение обучающимися образовательной программы
Психологическая коррекция	Коррекция и развитие познавательной и эмоционально-волевой сферы ребенка	коррекционно-развивающие занятия	Реализация коррекционно – развивающих программ и методических разработок с обучающимися с ОВЗ	Сформированность психических процессов, необходимых для освоения образовательной программы
Логопедическая коррекция	Коррекция речевого развития обучающихся с ОВЗ	коррекционно – развивающие групповые и индивидуальные занятия	Реализация программ и методических разработок с детьми с ОВЗ	Сформированность устной и письменной речи для успешного освоения образовательной программы

### Использование в коррекционной работе УМК «Школа России»

Оказание помощи учащимся в преодолении их затруднений в учебной деятельности проводится педагогами на уроках, чему способствует использование в учебном процессе УМК «Школа России».

Методический аппарат системы учебников «Школа России» представлен заданиями, которые требуют: выбора наиболее эффективных способов выполнения и проверки; осознания причины успеха /неуспеха учебной деятельности и способности конструктивно действовать даже в ситуации неуспеха.

Преодолению неуспешности отдельных учеников помогают задания для групповой и коллективной работы, когда общий успех работы поглощает чью-то неудачу и способствует

пониманию результата. В учебниках представлена система работ, позволяющих каждому ребенку действовать конструктивно в пределах своих возможностей и способностей.

**В учебниках курса «Математика»** в конце каждого урока представлены задания для самопроверки. Каждая тема во всех учебниках заканчивается разделами; «Что узнали. Чему научились» и «Проверим себя и оценим свои достижения», которые согласуются с целями, сформулированными на шмуцтитуле. Этот материал позволяет учащимся сделать вывод о достижении целей, поставленных в начале изучения темы. В учебниках 1—4 классов в конце каждого года обучения приводятся «Тексты для контрольных работ», представленные на двух уровнях: базовом и на уровне повышенной сложности.

В учебниках 1—4 классов представлен материал, направленный на формирование умений планировать учебные действия: учащиеся составляют план учебных действий при решении текстовых задач, при применении алгоритмов вычислений, при составлении плана успешного ведения математической игры, при работе над учебными проектами.

Всё это создаёт условия для формирования умений проводить пошаговый, тематический и итоговый контроль полученных знаний и освоенных способов действий.

**В курсе «Изобразительное искусство»**, начиная с первого класса, формируется умение учащихся обсуждать и оценивать как собственные работы, так и работы своих одноклассников. Такой подход способствует осознанию причин успеха или неуспеха учебной деятельности. Обсуждение работ учащихся с этих позиций обеспечивает их способность конструктивно реагировать на критику учителя или товарищей по классу. В каждом учебнике курса «Изобразительное искусство» представлены детские работы, которые тематически связаны с предлагаемыми практическими заданиями. Рассмотрение работ ребят-одноклассников помогает понять, насколько удачно выполнил творческую работу сам ученик.

**В курсе «Технология»** составление плана является основой обучения предмету. Исходя из возрастных особенностей младших школьников, в учебниках (1—4 кл.) планы изготовления изделий представлены в двух видах: тестовом и иллюстративном (в виде слайдов).

Каждому пункту текстового плана соответствуют один или несколько слайдов, которые позволяют продемонстрировать использование специальных приемов, способов и техник изготовления изделий.

**В учебниках курса «Литературное чтение»** в методическом аппарате каждой темы выстроена система вопросов и заданий для планирования и осуществления контрольно-оценочной деятельности.

В конце каждого раздела помещен материал «Наши достижения. Проверь себя».

Задания этого раздела включают вопросы как базового уровня (планируемые результаты ФГОС на базовом уровне освоения), так и повышенного уровня, которые позволяют учащимся сделать вывод о достижении поставленных в начале изучения раздела целей и задач.

**В курсе «Русский язык»**, в 1 классе, сопоставляя рисунки с изображением детей разных национальностей и предложения, написанные на разных языках, первоклассники, прочитав запись на русском языке, задумываются над тем, что, не зная чужой язык, невозможно и прочитать и понять написанное. Или, решая орфографические задачи, при постановке вопроса: «В каких словах выбор буквы вызывает у тебя

затруднение...» — ученик задумывается над причиной этого явления; либо он не знает правило, либо не понял значение слова, либо не может найти проверочное слово и т.п.

**В курсе «Английский язык»** содержание и структура учебников (2-4 классы) отвечают задаче максимально увеличить самостоятельную деятельность учащихся, а также развить у них интерес к изучаемому языку, культуре страны изучаемого языка, стимулировать коммуникативно- речевую активность.

С этой целью определённый блок уроков учебника (примерно соответствующий учебной четверти) завершается разделом «Проверь себя», в котором учащиеся имеют возможность

оценить и проверить свои знания по изученной лексике и грамматике, а также умения слушать, читать, писать и способность к коммуникации.

## **2) *Овладение навыками адаптации учащихся к социуму***

На уроках с использованием УМК «Школа России» педагоги формируют начальные навыки адаптации в динамично изменяющемся и развивающемся мире. Учебники содержат задания, тексты, проекты, практические работы, направленные на осмысление норм и правил поведения в жизни (на это работает, практически, весь **курс «Окружающий мир»**).

**Курс «Математика»** формирует у ребенка первые пространственные и временные ориентиры, знакомит с миром величин, скоростей, с разными способами отображения и чтения информации и пр.

**Курсы «Литературное чтение», «Русский язык», «Английский язык»** формируют нормы и правила произношения, использования слов в речи, вводит ребенка в мир русского и иностранных языков, литературы.

**Курсы «Изобразительное искусство», «Музыка»** знакомят школьника с миром прекрасного.

**Курс «Основы религиозных культур и светской этики»** формирует у младших школьников понимание значения нравственных норм и ценностей для достойной жизни личности, семьи, общества.

Важным объединяющим компонентом предметных линий системы учебников является творческий характер заданий, материал для организации учебной деятельности, в том числе проектной, на уроках и во внеурочной работе. Формирование умения решать поставленные задачи в «условиях неизвестности», то есть, когда нет и не может быть единственного правильного ответа, когда задан алгоритм действия, но нет образца, способствует развитию навыков адаптации к изменяющемуся миру, умению действовать самостоятельно.

## **2.5.5.Механизм взаимодействия в разработке и реализации учителей, специалистов в области коррекционной педагогики, медицинских работников**

Механизмом взаимодействия целевой направленности коррекционной работы является деятельность ПМПК, психологическое, логопедическое, медицинское и педагогическое сопровождение детей на основе циклограммы согласованных действий специалистов ПМПК.

### **Первичный уровень:**

1.Школьный ПМПК сопровождения:

(первичные звенья Службы) находятся в образовательном учреждении, осуществляют работу непосредственно с детьми, родителями (законными представителями), педагогическим персоналом и администрацией образовательного учреждения.

Руководство Службой осуществляет руководитель образовательного учреждения, заместитель директора по УВР, который формирует запрос на деятельность Службы в соответствии с приоритетами образовательного учреждения. На основании запроса определяются цели, направления и содержание деятельности Службы и основная организационно-содержательная модель работы педагога-психолога, как интегрирующего звена. В рамках запроса определяется функционал специалистов сопровождения, который закрепляется в должностных инструкциях.

Организация комплексной службы психолого-медико-социального сопровождения непосредственно на базе образовательного учреждения (осуществляется при наличии всех специалистов ПМКП сопровождения: психолог, социальный педагог/классный руководитель, учитель-логопед, медицинский работник, педагог дополнительного образования).

**Цель** школьного ПМПК:

- комплексное психолого-педагогическое сопровождение учащихся и ученических коллективов в образовательном процессе. Приоритетные направления: диагностика, консультирование, коррекция. Основные задачи: создание условий для реализации возрастных и индивидуально-личностных возможностей учащихся с ОВЗ; оказание комплексной психолого-педагогической помощи учащимся определённых категорий (в зависимости от специфики диагноза); повышение психологической компетентности всех участников образовательного процесса; участие в развитии и проектировании развивающей образовательной среды школы;
- система комплексного психолого-медико-социального сопровождения состоит из блоков: психологическое сопровождение, логопедическое сопровождение, педагогическое сопровождение, социально-правовое сопровождение, лечебно-оздоровительное, а также воспитательное сопровождение.

**Вторичный уровень.**

2. Особая роль в данном направлении принадлежит психолого-медико-педагогическим комиссиям (ПМПК). **Основные задачи деятельности ПМПК:** оценка особенностей и уровня развития ребенка, оценка возможности на настоящем этапе развития (состояния) ребенка быть включенным в образовательное учреждение, выбор оптимальной формы и уровня инклюзивного образования, определение условий включения ребенка в среду общеобразовательной школы среди сверстников, разработка программ.

С учетом поставленных диагнозов МПК определяется форма индивидуально подхода в обучение детей с ограниченными возможностями здоровья, детей-инвалидов. После рекомендуемой программы обучения ПМПК специалистами образовательного учреждения проводится индивидуальная и подгрупповая коррекционно-развивающая работа как дополнительная и необходимая составляющая успешного обучения и социализации ребенка с ограниченными возможностями здоровья.

**Функции психолого-педагогического консилиума:**



1. *Диагностическая функция* – распознавание причин и характера отклонений в поведении и учении; изучение социальной ситуации развития ученика, его положения в коллективе; определение потенциальных возможностей и способностей учащегося.

2. *Реабилитирующая функция* – защита интересов ребенка с ОВЗ; выявление и выработка мер по развитию потенциальных возможностей ученика; выбор наиболее оптимальных форм обучения, коррекционного воздействия; выработка рекомендаций по медицинской реабилитации учащихся; семейная реабилитация: выработка рекомендаций для эффективных занятий с ребенком, развития его потенциальных возможностей методами семейного воспитания.

3. *Воспитательная функция* – интеграция воспитательных воздействий педагогического коллектива, родителей и сверстников на ученика.

Организация деятельности психолого-педагогического консилиума

Заседания ППК проводятся по мере необходимости и готовности диагностических и аналитических материалов, необходимых для решения конкретной психолого-педагогической проблемы. Заседание ППК может быть созвано его руководителем в экстренном порядке. Заседания ППК оформляются протоколом.

Организация заседаний проводится в два этапа:

**1. Подготовительный этап:**

- сбор, обобщение диагностических, аналитических данных, формирование предварительных выводов и рекомендаций;
- изучение состояния учебно-воспитательной работы в классе (администрация, психолог);
- психолого-педагогическое изучение учащихся (педагоги, психолог, социальный педагог);
- наблюдение за учащимися и педагогами класса по специальной программе (психолог);
- изучение межличностных отношений в классе (психолог);
- подготовка карты класса или отдельно взятых учащихся (психолог);

**2. Основной этап:**

- обсуждение аналитических данных и предварительных выводов, выработка коллективных рекомендаций.

**Обязанности участников психолого-педагогического консилиума**

Участники	Обязанности
Руководитель ППК – заместитель директора по УВР	<ul style="list-style-type: none"> <li>– организует работу ППК. определяет его повестку дня и состав учащихся, которые обсуждаются или приглашаются на заседание;</li> <li>– формирует состав участников для очередного заседания;</li> <li>– координирует связи ППК с участниками образовательного процесса, структурными подразделениями школы;</li> <li>– контролирует выполнение рекомендаций ППК.</li> </ul>

Педагог-психолог	<ul style="list-style-type: none"> <li>– организует сбор диагностических данных на подготовительном этапе работы ППК;</li> <li>– обобщает, систематизирует полученные диагностические данные, готовит аналитические материалы;</li> <li>– формулирует предварительные выводы и гипотезы;</li> <li>– формирует предварительные рекомендации.</li> </ul>
Учителя-предметники	<ul style="list-style-type: none"> <li>– дают развернутую педагогическую характеристику учеников;</li> <li>– формулируют педагогические гипотезы, выводы и рекомендации.</li> </ul>
Медицинский работник	<ul style="list-style-type: none"> <li>– информирует о состоянии здоровья учащегося;</li> <li>– дает рекомендации по режиму жизнедеятельности ребенка;</li> <li>– обеспечивает и контролирует направление ребенка на консультацию к медицинскому специалисту (по рекомендации консилиума либо по мере необходимости)</li> </ul>

На базе МБОУ лицей № 4 специалистами (педагогом - психологом, классным руководителем/социальным педагогом, медицинским работником) проводятся комплексное диагностическое обследование, предполагающее систематизацию сведений об особенностях ребенка, динамике и прогнозе его развития. На основе данных обследования, по результатам динамического наблюдения определяются индивидуальные образовательные маршруты.

**Коррекционно-развивающая работа включает:**

- выбор оптимальных для развития каждого ребёнка с ОВЗ коррекционных программ/методик, методов и приёмов обучения в соответствии с его особыми образовательными потребностями;
- организацию и проведение специалистами индивидуальных и групповых коррекционно-развивающих занятий, необходимых для преодоления нарушений психофизического развития и трудностей обучения;
- системное воздействие на учебно-познавательную деятельность ребёнка в динамике образовательного процесса, направленное на формирование универсальных учебных действий и коррекцию отклонений в развитии;
- коррекцию и развитие высших психических функций;
- развитие эмоционально-волевой и личностной сфер ребёнка и психокоррекцию его поведения;
- социальную защиту ребёнка в случаях неблагоприятных условий жизни при психотравмирующих обстоятельствах.

Коррекционная работа реализуется поэтапно. Последовательность этапов и их адресность создают необходимые предпосылки для устранения дезорганизующих факторов.

*I этап (май - сентябрь). Этап сбора и анализа информации* (информационно-аналитическая деятельность). Результатом данного этапа является оценка контингента обучающихся для учёта особенностей развития детей, определения специфики и их особых образовательных потребностей; оценка образовательной среды с целью

соответствия требованиям программно-методического обеспечения, материально-технической и кадровой базы учреждения.

**II этап (октябрь-май) Этап планирования, организации, координации** (организационно-исполнительская деятельность). Результатом работы является особым образом организованный образовательный процесс, имеющий коррекционно-развивающую направленность и процесс специального сопровождения детей с ограниченными возможностями здоровья при специально созданных (вариативных) условиях обучения, воспитания, развития, социализации рассматриваемой категории детей.

**III этап (май-июнь) Этап диагностики коррекционно-развивающей образовательной среды** (контрольно-диагностическая деятельность). Результатом является констатация соответствия созданных условий и выбранных коррекционно-развивающих и образовательных программ особым образовательным потребностям ребёнка.

**IV этап (август – сентябрь) Этап регуляции и корректировки** (регулятивно-корректировочная деятельность). Результатом является внесение необходимых изменений в образовательный процесс и процесс сопровождения детей с ограниченными возможностями здоровья, корректировка условий и форм обучения, методов и приёмов работы.

Коррекционная работа строится не как отдельные упражнения по совершенствованию каких-либо личностных качеств или норм поведения ребёнка, а как целостная система мер, направленных на создание комфортности в обучении младших школьников.

Проблемно-творческими группами учителей начальных классов совместно с психологом школы были разработаны подпрограммы по 4 направлениям коррекционной работы. Каждая программа включает ряд основных этапов: **диагностический, коррекционно-развивающий, консультативный, информационно – просветительский.**

#### Диагностическое направление

**Цель:** выявление характера и интенсивности трудностей развития детей с ограниченными возможностями здоровья, проведение их комплексного обследования и подготовку рекомендаций по оказанию им психолого-медико-педагогической помощи.

Задачи (направления деятельности)	Планируемые результаты	Виды и формы деятельности, мероприятия	Сроки (периодичность в течение года)	Ответственные
<b>Психолого-педагогическая диагностика</b>				
Первичная диагностика для выявления группы «риска»	Создание банка данных обучающихся, нуждающихся в специализированной помощи. Формирование характеристики образовательной ситуации в ОУ	Наблюдение, логопедическое и психологическое обследование; анкетирование родителей, беседы с педагогами	сентябрь	Классный руководитель Педагог-психолог

Углубленная диагностика детей, детей-инвалидов	Получение объективных сведений об обучающемся на основании диагностической информации специалистов разного профиля, создание диагностических «портретов» детей	Диагностирование Заполнение диагностических документов специалистами (Речевой карты, протокола обследования)	сентябрь	Педагог-психолог
--	--	---	----------	------------------

***Социально – педагогическая диагностика***

Определить уровень организованности ребенка, особенности эмоционально-волевой и личностной сферы; уровень знаний по предметам	Получение объективной информации об организованности ребенка, умении учиться, особенности личности, уровню знаний по предметам. Выявление нарушений в поведении (гиперактивность, замкнутость, обидчивость и т.д.)	Анкетирование, наблюдение во время занятий, беседа с родителями, посещение семьи. Составление характеристики.	Сентябрь - октябрь	Классный руководитель Педагог-психолог
---	--	---	--------------------	---

**Коррекционно-развивающее направление**

**Цель:** обеспечение своевременной специализированной помощи в освоении содержания образования и коррекции недостатков в познавательной и эмоционально-личностной сфере детей с ограниченными возможностями здоровья, детей-инвалидов.

Задачи (направления) деятельности	Планируемые результаты.	Виды и формы деятельности, мероприятия.	Сроки (периодичность в течение года)	Ответственные
<b><i>Психолого-педагогическая работа</i></b>				
Обеспечить педагогическое сопровождение детей с ОВЗ, детей-инвалидов	Планы, программы	Разработать индивидуальную программу по предмету. Разработать воспитательную программу работы с классом Осуществление педагогического мониторинга достижений школьника.	сентябрь	Учитель-предметник, классный руководитель,

Обеспечить психологическое и логопедическое сопровождение детей с ОВЗ, детей-инвалидов	Позитивная динамика развиваемых параметров	1.Формирование групп для коррекционной работы. 2.Составление расписания занятий. 3. Проведение коррекционных занятий. 4. Отслеживание динамики развития ребенка	октябрь	Педагог-психолог
<b>Профилактическая работа</b>				
Создание условий для сохранения и укрепления здоровья обучающихся с ОВЗ, детей-инвалидов		Разработка рекомендаций для педагогов, учителя, и родителей по работе с детьми с ОВЗ. Внедрение здоровьесберегающих технологий в образовательный процесс Организация и проведение мероприятий, направленных на сохранение, профилактику здоровья и формирование навыков здорового и безопасного образа жизни. Реализация профилактических программ	В течение года	Педагог-психолог Зам.директора по УВР

### Консультативное направление

**Цель:** обеспечение непрерывности специального индивидуального сопровождения детей с ограниченными возможностями здоровья и их семей по вопросам реализации дифференцированных психолого-педагогических условий обучения, воспитания; коррекции, развития и социализации обучающихся

Задачи (направления) деятельности	Планируемые результаты.	Виды и формы деятельности, мероприятия.	Сроки (периодичность в течение года)	Ответственные
Консультирование педагогов	Рекомендации, приёмы, упражнения и	Индивидуальные, групповые, тематические	По отдельному плану-	Специалисты ПМПК Педагог –

	др. материалы. Разработка плана консультативно й работы с ребенком, родителями, классом, работниками школы	консультации	графику	психолог Заместитель директора по УВР
Консультирование обучающихся по выявленных проблемам, оказание превентивной помощи	Рекомендации, приёмы, упражнения и др. материалы. Разработка плана консультативно й работы с ребенком	Индивидуальные, групповые, тематические консультации	По отдельному плану- графику	Специалисты ПМК Педагог – психолог Заместитель директора по УВР
Консультирование родителей	Рекомендации, приёмы, упражнения и др. материалы. Разработка плана консультативно й работы с родителями	Индивидуальные, групповые, тематические консультации	По отдельному плану- графику	Специалисты ПМК Учитель – логопед Педагог – психолог Заместитель директора по УВР

### Информационно – просветительская работа

**Цель:** организация информационно-просветительской деятельности по вопросам инклюзивного образования со всеми участниками образовательного процесса

Задачи (направления) деятельности	Планируемые результаты.	Виды и формы деятельности, мероприятия.	Сроки (периодичность в течение года)	Ответственные
Информирование родителей (законных представителей) по медицинским, социальным, правовым и другим вопросам	Организация работы семинаров, тренингов.	Информационные мероприятия	По отдельному плану- графику	Специалисты ПМК Педагог – психолог Заместитель директора по УВР другие организации
Психолого-педагогическое просвещение педагогических работников по вопросам развития, обучения и	Организация методических мероприятий	Информационные мероприятия	По отдельному плану- графику	Специалисты ПМК Учитель – логопед Педагог – психолог Заместитель

воспитания данной категории детей				директора по УВР другие организации
-----------------------------------	--	--	--	--

### **Механизм реализации программы**

Одним из основных механизмов реализации коррекционной работы является оптимально выстроенное *взаимодействие специалистов образовательного учреждения*, обеспечивающее системное сопровождение детей с ограниченными возможностями здоровья специалистами различного профиля в образовательном процессе. Такое взаимодействие включает:

- комплексность в определении и решении проблем ребёнка, предоставлении ему квалифицированной помощи специалистов разного профиля;
- многоаспектный анализ личностного и познавательного развития ребёнка включает организацию деятельности кружков, внеурочной деятельности, посещение дополнительных услуг.

В качестве ещё одного механизма реализации коррекционной работы следует обозначить социальное партнёрство, которое предполагает взаимодействие образовательного учреждения с внешними ресурсами

Социальное партнёрство включает:

- сотрудничество с учреждениями образования и другими ведомствами по вопросам преемственности обучения, развития и адаптации, социализации, здоровья - сбережения детей с ограниченными возможностями здоровья;
- сотрудничество со средствами массовой информации, а также с негосударственными структурами, прежде всего с общественными объединениями инвалидов, организациями родителей детей с ограниченными возможностями здоровья;
- сотрудничество с родительской общественностью.

#### **Социальное партнерство:**

ЦДК (центр диагностики и консультирования)

Славянская детская городская поликлиника

Центр развития творчества г.Славянска-на-Кубани

Центр детского и юношеского технического творчества

ДЮСШ «Юность»

Комиссия по делам несовершеннолетних

Родительская общественность

Приглашение специалистов (логопед, психоневролог)

### **Психолого-медико-педагогическое сопровождение школьников, имеющих проблемы в обучении:**

Начальное общее образование - определение готовности к обучению в школе, обеспечение адаптации к школе, повышение заинтересованности школьников в учебной деятельности, развитие познавательной и учебной мотивации, развитие самостоятельности и самоорганизации, поддержка в формировании желания и умения учиться, развитие творческих способностей.

Целью психолого-педагогического сопровождения ребенка в учебно-воспитательном процессе является обеспечение нормального развития ребенка (в соответствии с нормой развития в соответствующем возрасте).

**Задачи психолого-педагогического сопровождения:**

- предупреждение возникновения проблем развития ребенка;
- помощь (содействие) ребенку в решении актуальных задач развития, обучения, социализации: учебные трудности, нарушения эмоционально-волевой сферы, проблемы взаимоотношений со сверстниками, учителями, родителями;
- развитие психолого-педагогической компетентности (психологической культуры) учащихся, родителей, педагогов.

**Виды работ по психолого-педагогическому сопровождению:**

- профилактика;
- диагностика (индивидуальная и групповая (скрининг));
- консультирование (индивидуальное и групповое);
- развивающая работа (индивидуальная и групповая);
- коррекционная работа (индивидуальная и групповая);

Формирование психологической основы ученика, направление его развития в соответствии с созданным психологическим портретом являются основными задачами психологической службы, которые реализуются во всех направлениях работы.

Именно в начальной школе проявляются первые способности, склонности, интересы, резервные возможности ребенка, поэтому очень важно именно на этом этапе создать для каждого ребенка ситуацию успеха в той деятельности, которая является для него лично значимой, необходима положительная эмоциональная оценка любого достижения ученика. В связи с этим возникает необходимость расширения и внедрения различных психологических программ в рамках дополнительного образования, способствующих максимальному раскрытию личности каждого ученика, где он мог бы по-настоящему почувствовать себя успешным.

В работе необходимо ориентироваться на следующие наиболее важные новообразования младшего школьника:

- перестройка познавательных процессов - формирование произвольности, продуктивности и устойчивости – развитие произвольного внимания, восприятия, памяти (прежде всего механической);
- развитие мышления – переход от наглядно-образного мышления к словесно-логическому и рассуждающему мышлению на уровне конкретных понятий;
- усвоение общеучебных навыков, умений чтения, письма, арифметических вычислений, накопление знаний;
- развитие саморегуляции поведения, воли;
- формирование адекватной самооценки;
- расширение сферы общения, появление в ученическом коллективе;
- развитие рефлексии – способности ребенка осознавать, что он делает, зачем и правильно ли делает.

У выпускника начальной школы, к концу его обучения в начальной школе должны формироваться следующие основные компоненты его ведущей деятельности:

**учебной**



- достаточно высокий уровень овладения учебными навыками и действиями;
- развитие познавательной сферы соответствуют уровню актуальному возрастным нормам;
- достаточно развитое мышление и нормальный уровень интеллектуального развития
- нормальный или высокий уровень учебной мотивации, сформированные учебно-познавательные мотивы;
- наличие сформированного контроля и самоконтроля;
- наличие положительной самооценки;
- хорошо развитая в соответствии с возрастом стабильную эмоциональную сферу.

Особое место в психологическом портрете выпускника начальной школы занимает формирование его коммуникативной компетентности, так как при переходе в среднее звено ведущей деятельностью становится общение. Поэтому важно, чтобы выпускник начальной школы имел опыт успешных коммуникативных действий и развитую способность к рефлексии.

### План-график коррекционных занятий со слабоуспевающими детьми

№ п/п	Мероприятия	Срок
1	Проведение контрольного среза знаний учащихся класса по основным разделам учебного материала предшествующих лет обучения. <b>Цель:</b> определение фактического уровня знаний детей; выявление в знаниях учеников пробелов, которые требуют быстрой ликвидации.	В течение учебного года
2	Установление причин неуспеваемости учащихся через встречи с родителями, беседы со школьными специалистами: классным руководителем, психологом, педагогом и обязательно с самим ребенком.	Сентябрь
3	Составление индивидуального плана работы по ликвидации пробелов в знаниях отстающего ученика на текущую четверть.	Сентябрь (далее корректировать по мере необходимости).
4	Использование дифференцированного подхода при организации самостоятельной работы на уроке.	В течение учебного года
5	Включение посильных индивидуальных занятий	В течение учебного года
6	Ведение тематического учета знаний слабоуспевающих учащихся класса.	В течение учебного года
7	Организация индивидуальной работы со слабым учеником учителями- предметниками.	В течение учебного года

### Планируемые результаты работы со слабоуспевающими детьми.

В результате выполнения программы планируются следующие результаты:

- своевременное выявление слабоуспевающих обучающихся;
- положительная динамика результатов коррекционно-развивающей работы с ними (повышение учебной мотивации, снижение уровня агрессивности, принятие социальных норм поведения гиперактивными детьми);
- снижение количества слабоуспевающих обучающихся;

- достижение предметных, метапредметных и личностных результатов в соответствии с ООП НОО.

### **Развитие творческого потенциала учащихся (одаренных детей)**

Развитие творческого потенциала учащихся начальной школы осуществляется в рамках урочной и внеурочной деятельности.

Формирование и освоение творческих способов и приёмов действий основывается на разработанной в учебниках системе заданий творческого и поискового характера, направленных на развитие у учащихся познавательных УУД и творческих способностей. В учебниках «Школы России» в каждой теме формулируются проблемные вопросы, учебные задачи или создаются проблемные ситуации.

**В курсе «Русский язык»** одним из приёмов решения учебных проблем является языковой эксперимент, который представлен в учебнике под рубрикой «Проведи опыт». Проводя исследование, дети, например, узнают, как можно определить слоги в слове, основу слова; убеждаются, что слов без корня не бывает; определяют, какие глаголы спрягаются, а какие— нет. Учащиеся включаются в поиск ответа, выдвигая предположения, обсуждая их, находя с помощью учебника необходимую информацию, делая выводы и таким образом, овладевают новыми знаниями.

Проблемы творческого и поискового характера решаются также при работе над учебными проектами и проектными задачами, которые предусмотрены в каждом классе предметных линий комплекса учебников «Школа России».

**В курсе «Математика»** освоение указанных способов основывается на представленной в учебниках 1—4 классов серии заданий творческого и поискового характера, например, предлагающих:

- продолжить (дополнить) ряд чисел, числовых выражений, равенств, значений величин,
- геометрических фигур и др., записанных по определённому правилу;
- провести классификацию объектов, чисел, равенств, значений величин, геометрических фигур и др. по заданному признаку;
- провести логические рассуждения, использовать знания в новых условиях при выполнении заданий поискового характера.

В учебниках предлагаются «Странички для любознательных» с заданиями творческого характера, начиная со 2 класса, добавляются странички «Готовимся к олимпиаде», задания конкурса «Смекалка».

С первого класса младшие школьники учатся не только наблюдать, сравнивать, выполнять классификацию объектов, рассуждать, проводить обобщения и др., но и фиксировать результаты своих наблюдений и действий разными способами (словесными, практическими, знаковыми, графическими). Всё это формирует умения решать задачи творческого и поискового характера.

Проблемы творческого и поискового характера решаются также при работе над учебными проектами по **математике, русскому языку, литературному чтению, окружающему миру, технологии, иностранному языку**, которые предусмотрены в каждом учебнике с 1 по 4 класс.

Каждый год в начальной школе проводятся предметные недели: математика, русский язык, окружающий мир.

Традиционно проводятся творческие конкурсы: конкурсы рисунков, конкурсы поделок, поэтические конкурсы и т.д.

Дети участвуют в международных конкурсах:

- «Русский медвежонок» - русский язык,
- «Кенгуру – математика для всех»;
- «Золотое руно»
- «Человек и природа»
- «Пегас»
- «Британский бульдог»
- викторина по кубановедению;
- научно-практическая конференция «Первые шаги в науку»
- конкурс исследовательских работ и проектов младших школьников «Я - исследователь»

### ***Развитие потенциала учащихся с ограниченными возможностями.***

Главная проблема ребенка с ограниченными возможностями заключается в нарушении его связи с миром, в ограниченной мобильности, бедности контактов со сверстниками и взрослыми, в ограниченной общении с природой, недоступности ряда культурных ценностей, а иногда и элементарного образования. Эта проблема является следствием не только субъективного фактора, каковым является состояние физического и психического здоровья ребенка, но и результатом социальной политики и сложившегося общественного сознания, которые санкционируют существование недоступной для инвалида архитектурной среды, общественного транспорта, социальных служб - ребенок, имеющий инвалидность, может быть так же способен и талантлив, как и его сверстник, не имеющий проблем со здоровьем, но обнаружить свои дарования, развить их, приносить с их помощью пользу обществу ему мешает неравенство возможностей.

**Социально-педагогическая деятельность по развитию социального потенциала ребенка с ограниченными возможностями здоровья, направленная на его успешную социализацию, включает:**

- развитие духовных и физических способностей ребенка;
- содействие в получении соответствующей школы образования, включая подготовку к нему;
- установление реального и более комфортного контакта с внешним миром;
- поддержка, повышение и постоянное восстановление физических и моральных сил, а также душевного равновесия;
- организация и проведение свободного времени, полноценное участие в общественной и культурной жизни.

### **Основные принципы работы:**

- Ребенок, имеющий инвалидность - часть и член общества, он хочет, должен и может участвовать во всей многогранной жизни.
- Ребенок, имеющий инвалидность может быть так же способен и талантлив, как и его сверстники, не имеющие проблем со здоровьем, но обнаружить свои дарования, развить их, приносить с их помощью пользу обществу, ему мешает неравенство возможностей.

- Ребенок - не пассивный объект социальной помощи, а развивающийся человек, который имеет право на удовлетворение разносторонних социальных потребностей в познании, общении, творчестве.

В школе осуществляется:

создание банка данных детей-инвалидов;

формирование установок толерантности, миролюбия, гуманизма, взаимопомощи;

вовлечение детей-инвалидов в школьные мероприятия.

### **2.5.6. Планируемые результаты коррекционной работы**

Результатом коррекции развития обучающихся с ОВЗ может считаться не столько успешное освоение ими основной образовательной программы, сколько освоение жизненно значимых компетенций:

- развитие адекватных представлений о собственных возможностях и ограничениях, о насущно необходимом жизнеобеспечении, способности вступать в коммуникацию со взрослыми по вопросам медицинского сопровождения и созданию специальных условий для пребывания в школе, своих нуждах и правах в организации обучения;
- овладение социально-бытовыми умениями, используемыми в повседневной жизни;
- овладение навыками коммуникации;
- дифференциация и осмысление картины мира и ее временно-пространственной организации;
- осмысление своего социального окружения и освоение соответствующих возрасту системы ценностей и социальных ролей.

#### **Ожидаемые результаты программы:**

- своевременное выявление обучающихся имеющими проблемы в развитии и обучении, отслеживание положительной динамики и результатов коррекционно-развивающей работы с учащимися с ОВЗ.
- отсутствие отрицательной динамики индивидуальных достижений обучающихся с ОВЗ по освоению программ учебных предметов;
- создание необходимых условий для обеспечения доступности качественного образования для детей с ограниченными возможностями здоровья (формы обучения, оптимизирующие коррекционную работу, наличие соответствующих материально-технических условий);
- уменьшение количества учащихся со стойкими проблемами в обучении и личностном развитии;
- формирование высокоэффективных поведенческих стратегий и личностных ресурсов у детей и подростков с ОВЗ;
- включение в систему коррекционной работы школы взаимодействие с другими организациями;
- повышение профессионального уровня педагогического коллектива по проблемам коррекционной работы с учащимися с ОВЗ.

**Результатом реализации коррекционной программы должно быть создание комфортной развивающей образовательной среды:**

- преобладающей по отношению к начальному общему образованию и учитывающей особенности организации основного общего образования, а также специфику психофизического развития обучающихся с ограниченными возможностями здоровья на данной ступени общего образования;
- обеспечивающей воспитание, обучение, социальную адаптацию и интеграцию детей с ограниченными возможностями здоровья;
- способствующей достижению целей основного общего образования, обеспечивающей его качество, доступность и открытость для обучающихся с ограниченными возможностями здоровья, их родителей (законных представителей);
- способствующей достижению результатов освоения основной образовательной программы основного общего образования обучающимися с ограниченными возможностями здоровья.

В качестве показателей результативности и эффективности коррекционной работы рассматриваются следующие критерии:

Жизненно значимые компетенции	Требования к результатам
<p>Развитие адекватных представлений о собственных возможностях и ограничениях, о насущно необходимом жизнеобеспечении, способности вступать в коммуникацию со взрослыми по вопросам медицинского сопровождения и созданию специальных условий для пребывания в школе, своих нужд и правах в организации обучения</p>	<p>Умение адекватно оценивать свои силы, понимать, что можно и чего нельзя.                      Умение пользоваться личными адаптивными средствами в разных ситуациях.                      Понимание того, что пожаловаться и попросить о помощи при проблемах в жизнеобеспечении – это нормально и необходимо.                      Умение адекватно выбрать взрослого и обратиться к нему за помощью, точно описать возникшую проблему, иметь достаточный запас фраз и определений.                      Готовность выделять ситуации, когда требуется привлечение родителей, умение объяснять учителю (работнику школы) необходимость связаться с семьей.                      Умение обратиться к взрослым при затруднениях в учебном процессе, сформулировать запрос о специальной помощи</p>
<p>Овладение социально-бытовыми умениями, используемыми в повседневной жизни</p>	<p>Стремление к самостоятельности и независимости в быту и помощи другим людям в быту.                      Овладение навыками самообслуживания: дома и в школе.                      Умение включаться в разнообразные повседневные дела.                      Умение принимать посильное участие, брать на себя ответственность в каких-то областях домашней жизни.                      Представления об устройстве школьной жизни.                      Умение ориентироваться в пространстве школы, в расписании занятий.                      Готовность попросить о помощи в случае</p>

	<p>затруднений.  Готовность включаться в разнообразные повседневные школьные дела и принимать в них посильное участие, брать на себя ответственность.  Понимание значения праздника дома и в школе, того, что праздники бывают разными.  Стремление порадовать близких.  Стремление участвовать в подготовке и проведении праздника</p>
<p>Овладение навыками коммуникации</p>	<p>Умение решать актуальные жизненные задачи, используя коммуникацию как средство достижения цели (вербальную, невербальную).  Умение начать и поддержать разговор, задать вопрос, выразить свои намерения, просьбу, пожелание, опасения, завершить разговор.  Умение корректно выразить отказ и недовольство, благодарность, сочувствие и т.д.  Умение получать и уточнять информацию от собеседника.  Освоение культурных форм выражения своих чувств.  Расширение круга ситуаций, в которых обучающийся может использовать коммуникацию как средство достижения цели.  Умение передать свои впечатления, соображения, умозаключения так, чтобы быть понятым другим человеком.  Умение принимать и включать в свой личный опыт жизненный опыт других людей.  Умение делиться своими воспоминаниями, впечатлениями и планами с другими людьми</p>

### 3. ОРГАНИЗАЦИОННЫЙ РАЗДЕЛ

#### 3.1 Учебный план начального общего образования

Базисный учебный план образовательных учреждений Российской Федерации, реализующих основную образовательную программу начального общего образования, является важнейшим нормативным документом по введению и реализации Стандарта, определяет максимальный объём учебной нагрузки обучающихся, состав учебных предметов и направлений внеурочной деятельности, распределяет учебное время, отводимое на освоение содержания образования по классам и учебным предметам.

Базисный учебный план выступает одновременно в качестве внешнего ограничителя, определяющего общие рамки принимаемых решений при разработке содержания образования, требований к его усвоению и организации образовательного процесса, а также в качестве одного из основных механизмов его реализации.

В ходе освоения образовательных программ при реализации учебного плана на первой ступени общего образования формируются базовые основы и фундамент всего последующего обучения, в том числе:

- закладывается основа формирования учебной деятельности ребёнка — система учебных и познавательных мотивов, умение принимать, сохранять, реализовывать учебные цели,
- умение планировать, контролировать и оценивать учебные действия и их результат;
- формируются универсальные учебные действия;
- развивается познавательная мотивация и интересы обучающихся, их готовность и способность к сотрудничеству и совместной деятельности ученика с учителем и одноклассниками, формируются основы нравственного поведения, определяющего отношения личности с обществом и окружающими людьми.

Содержание образования на этой ступени реализуется преимущественно за счёт введения учебных курсов, обеспечивающих целостное восприятие мира, деятельностного подхода и индивидуализации обучения по каждому учебному предмету.

Базисный учебный план состоит из двух частей — обязательной части и части, формируемой участниками образовательного процесса, включающей внеурочную деятельность, осуществляемую во второй половине дня.

Обязательная часть базисного учебного плана определяет состав обязательных учебных предметов для реализации во всех имеющих государственную аккредитацию образовательных учреждениях, реализующих основную образовательную программу начального общего образования, и учебное время, отводимое на их изучение по классам (годам) обучения.

Обязательная часть базисного учебного плана отражает содержание образования, которое обеспечивает решение важнейших целей современного начального образования:

- формирование гражданской идентичности обучающихся;
- их приобщение к общекультурным и национальным ценностям, информационным технологиям;
- готовность к продолжению образования на последующих ступенях основного общего образования;

- формирование здорового образа жизни, элементарных правил поведения в экстремальных ситуациях;
- личностное развитие обучающегося в соответствии с его индивидуальностью.



УТВЕРЖДЕНО  
Решением педагогического  
совета Протокол № 1  
от «31» августа 2023 г.  
Директор \_\_\_\_\_ И.В.Шутенко

**УЧЕБНЫЙ ПЛАН**  
**для 1-2 классов по ФГОС НОО-2021**  
**и 3-4 классов по ФГОС -2009 и ФОП НОО**  
начального общего образования  
на 2023 – 2024 учебный год

Славянский муниципальный район, Краснодарский край 2023

## ПОЯСНИТЕЛЬНАЯ ЗАПИСКА

Учебный план начального общего образования Муниципального бюджетного общеобразовательного учреждения лицей №4 имени кавалера ордена Красной Звезды Сергея Николаевича Малика и кавалера ордена Мужества Андрея Николаевича Ливеровского г. Славянска - на - Кубани муниципального образования Славянский район (далее – МБОУ лицей № 4) для 1-2 классов, реализующих основную образовательную программу начального общего образования, соответствующую ФГОС НОО-2021 (**приказ Министерства просвещения Российской Федерации от 31.05.2021 № 286** «Об утверждении федерального государственного образовательного стандарта начального общего образования») и 2-4 классов, реализующих основную образовательную программу начального общего образования, соответствующую ФГОС НОО-2009 (**приказ Минобрнауки России от 06.10.2009 № 373**), фиксирует общий объём нагрузки, максимальный объём аудиторной нагрузки обучающихся, состав и структуру предметных областей, распределяет учебное время, отводимое на их освоение по классам и учебным предметам.

Учебный план является частью образовательной программы муниципального бюджетного общеобразовательного учреждения лицей № 4 г. Славянска-на-Кубани муниципального образования Славянский район, разработанной в соответствии с ФГОС начального общего образования, с учетом **ФООП НОО (приказ Минпросвещения РФ № 992 от 16.11.2022)**, и обеспечивает выполнение санитарно-эпидемиологических требований СП 2.4.3648-20 и гигиенических нормативов и требований СанПиН 1.2.3685-21.

Учебный год в МБОУ лицей № 4 начинается с 01.09.2023 и заканчивается 25.05.2024.

Продолжительность учебного года в 1 классе - 33 учебные недели во 2-4 классах – 34 учебных недели.

Максимальный объем аудиторной нагрузки обучающихся в неделю составляет в 1 классе - 21 час, во 2 – 4 классах – 23 часа .

Образовательная недельная нагрузка распределяется равномерно в течение учебной недели, при этом объем максимально допустимой нагрузки в течение дня составляет:

- для обучающихся 1-х классов - не превышает 4 уроков и один раз в неделю -5 уроков.
- для обучающихся 2-4 классов - не более 5 уроков.

Распределение учебной нагрузки в течение недели строится таким образом, чтобы наибольший ее объем приходился на вторник и (или) среду. На эти дни в расписание уроков включаются предметы, соответствующие наивысшему баллу по шкале трудности либо со средним баллом и наименьшим баллом по шкале трудности, но в большем количестве, чем в остальные дни недели.

Изложение нового материала, контрольные работы проводятся на 2 - 4-х уроках в середине учебной недели. Продолжительность урока (академический час) составляет 40 минут, за исключением 1 класса.

Обучение в 1-м классе осуществляется с соблюдением следующих дополнительных требований:

- учебные занятия проводятся по 5-дневной учебной неделе и только в первую смену;
- использование «ступенчатого» режима обучения в первом полугодии (в сентябре, октябре - по 3 урока в день по 35 минут каждый, в ноябре-декабре - по 4 урока по 35 минут каждый; январь - май - по 4 урока по 40 минут каждый).
- Продолжительность выполнения домашних заданий составляет во 2-3 классах - 1,5 ч., в 4 классах - 2 ч.

С целью профилактики переутомления в календарном учебном графике предусматривается чередование периодов учебного времени, сессий и каникул. Продолжительность каникул в течение учебного года составляет не менее 30 календарных дней, летом — не менее 8 недель. Для первоклассников предусмотрены дополнительные недельные каникулы в середине третьей четверти.

Учебные занятия для учащихся 2-4 классов проводятся по 5-и дневной учебной неделе.

Учебный план состоит из двух частей — обязательной части и части, формируемой участниками образовательных отношений. Обязательная часть учебного плана определяет состав учебных предметов обязательных предметных областей.

Часть учебного плана, формируемая участниками образовательных отношений, обеспечивает реализацию индивидуальных потребностей обучающихся. Время, отводимое на данную часть учебного плана внутри максимально допустимой недельной нагрузки обучающихся, может быть использовано: на проведение учебных занятий, обеспечивающих различные интересы обучающихся

В МБОУ лицее № 4 языком обучения является русский язык.

При изучении предметной области «Основы религиозных культур и светской этики» выбор одного из учебных модулей осуществляются по заявлению родителей (законных представителей) несовершеннолетних обучающихся.

**На изучение предметной области « Обществознание и естествознание (окружающий мир) в 4 классе отводится 2 часа, в связи с этим изучение предмета «Кубановедение» в 4 классе осуществляется за счет часов внеурочной деятельности.**

**Изучение третьего часа «Физической культуры» в 1-4 классах осуществляется за счет курсов внеурочной деятельности.**

**Реализация регионального проекта «Основы финансовой грамотности» в 1-4 классах осуществляется за счет внеурочной деятельности.**

**Обучение шахматам осуществляется в 1-4 классах в рамках внеурочной деятельности.**

**Региональной спецификой учебного плана является введение учебного предмета «Кубановедение», который реализуется со 2 по 4 класс по 1 часу в неделю, из части, формируемой участниками образовательных отношений.**

При изучении предметов не осуществляется деление учащихся на подгруппы.

Промежуточная аттестация – процедура, проводимая с целью оценки качества освоения обучающимися части содержания (четвертное оценивание) или всего объема учебной дисциплины за учебный год (годовое оценивание).

Промежуточная/годовая аттестация обучающихся за четверть осуществляется в соответствии с календарным учебным графиком.

Все предметы обязательной части учебного плана оцениваются по четвертям. Предметы из части, формируемой участниками образовательных отношений, являются безотметочными и оцениваются «зачет» или «незачет» по итогам четверти.

Промежуточная аттестация учащихся осуществляется в соответствии с «ПОЛОЖЕНИЕМ о промежуточной аттестации учащихся и осуществлении текущего и итогового контроля их успеваемости».

В 1 классе – безотметочное обучение. Оценивание младших школьников в течение первого года обучения осуществляются в форме словесных качественных оценок на критериальной основе, в форме письменных заключений учителя, по итогам проверки самостоятельных работ.

2-4 классы промежуточная аттестация осуществляется по четвертям; по предметам, имеющим 34 часа по учебному плану, промежуточная аттестация проводится по четвертям;

Промежуточная аттестация по математике и русскому языку в форме контрольных работ 2-4 классах проводится три раза в год: «стартовый контроль» -сентябрь, «промежуточный контроль»-декабрь, «итоговый контроль»- май.

При оценивании учащихся 2-4 классов за четверть используется средневзвешенная оценка в соответствии с Положением о средневзвешенной оценке.

Отметка учащегося за год в 2-4 классах выставляется как среднее арифметическое итоговых отметок за четверть, округленное до целого значения по следующему правилу: к целому прибавляется единица если в числе десятых стоит – 6,7,8,9; ничего не прибавляется если стоит – 0,1,2,3,4,5

Освоение основных образовательных программ начального общего образования завершается итоговой аттестацией. Нормативный срок освоения ООП НОО составляет 4 года.

## УЧЕБНЫЙ ПЛАН 3-4 классов по ФГОС НОО-2009 и ФОП НОО

Предметная область	Учебный предмет	Количество часов в неделю											
		1а	1б	1в	2а	2б	2в	3а	3б	3в	4а	4б	4в
<b>Обязательная часть</b>													
Русский язык и литературное чтение	Русский язык	5	5	5	5	5	5	5	5	5	5	5	5
	Литературное чтение	4	4	4	4	4	4	4	4	4	4	4	4
Иностранный язык	Иностранный язык	0	0	0	2	2	2	2	2	2	2	2	2
Математика и информатика	Математика	4	4	4	4	4	4	4	4	4	4	4	4
Обществознание и естествознание ("окружающий мир")	Окружающий мир	2	2	2	2	2	2	2	2	2	2	2	2
Основы религиозных культур и светской этики	Основы религиозных культур и светской этики	0	0	0	0	0	0	0	0	0	1	1	1
Искусство	Изобразительное искусство	1	1	1	1	1	1	1	1	1	1	1	1
	Музыка	1	1	1	1	1	1	1	1	1	1	1	1
Технология	Технология	1	1	1	1	1	1	1	1	1	1	1	1
Физическая культура	Физическая культура	2	2	2	2	2	2	2	2	2	2	2	2
<b>Итого</b>		<b>20</b>	<b>20</b>	<b>20</b>	<b>22</b>	<b>22</b>	<b>22</b>	<b>22</b>	<b>22</b>	<b>22</b>	<b>23</b>	<b>23</b>	<b>23</b>
<b>Часть, формируемая участниками образовательных отношений</b>													
<b>Наименование учебного курса</b>													
Кубановедение		1	1	1	1	1	1	1	1	1	0	0	0
<b>Итого</b>		<b>1</b>	<b>1</b>	<b>1</b>	<b>1</b>	<b>1</b>	<b>1</b>	<b>1</b>	<b>1</b>	<b>1</b>	<b>0</b>	<b>0</b>	<b>0</b>
<b>ИТОГО недельная нагрузка</b>		<b>21</b>	<b>21</b>	<b>21</b>	<b>23</b>	<b>23</b>	<b>23</b>	<b>23</b>	<b>23</b>	<b>23</b>	<b>23</b>	<b>23</b>	<b>23</b>
Количество учебных недель		33	33	33	34	34	34	34	34	34	34	34	34
Всего часов в год		693	693	693	782	782	782	782	782	782	782	782	782

### 3.2 План внеурочной деятельности начального общего образования

УТВЕРЖДЕНО

Решением педагогического  
совета Протокол № 1  
от «30» августа 2019г.

Директор \_\_\_\_\_ И.В.Шутенко

**План  
внеурочной деятельности  
муниципального бюджетного общеобразовательного учреждения  
лицей № 4  
г. Славянска-на-Кубани муниципального образования  
Славянский район  
на 2019-2020 учебный год  
для 1- 4-х классов, реализующих федеральный государственный  
образовательный стандарт начального общего образования**

#### ПОЯСНИТЕЛЬНАЯ ЗАПИСКА

План внеурочной деятельности муниципального бюджетного общеобразовательного учреждения лицей № 4 разработан в соответствии с Федеральным Законом от 29 декабря 2012 года № 273-ФЗ «Об образовании в Российской Федерации» на основе:

- письма департамента образования и науки Краснодарского края от 08.09.2011 года № 47-13816/11-14 «Об отдельных вопросах финансового обеспечения введения ФГОС»;
- письма департамента образования и науки Краснодарского края от 14.09.2011 года № 47-14163/11-14 «Об особенностях организации внеурочной деятельности в классах общеобразовательных учреждений, реализующих ФГОС НОО»;
- информационного письма департамента образования и науки Краснодарского края от 09.11.2011 года № 47-17957/11-14 «О методических рекомендациях по реализации внеурочной деятельности в общеобразовательных учреждениях»;
- письма департамента образования и науки Краснодарского края от 09.11.2011 № 47-17958/11-14 «О методических рекомендациях по оформлению программ внеурочной деятельности в рамках реализации ФГОС НОО»;
- письма департамента образования и науки Краснодарского края от 30.09.2015г. №47-15091/15-14 «Об организации внеурочной деятельности в образовательных организациях Краснодарского края».

В МБОУ лицей №4 выбрана **оптимизационная модель** организации внеурочной деятельности в связи с тем, что внеурочную деятельность в 1-4 классах осуществляют учителя начальных классов, учитель музыки, педагог-психолог, педагоги дополнительного образования. Координирующую роль осуществляет классный руководитель, который в соответствии со своими функциями и задачами взаимодействует с педагогическими работниками и учебно-вспомогательным персоналом общеобразовательного учреждения. Контроль организации внеурочной деятельности в ОУ осуществляет заместитель директора по ВР и УВР.

**Приоритетами при формировании плана внеурочной деятельности являются:**

- план внеурочной деятельности является одним из основных организационных механизмов реализации Основной образовательной программы основного общего образования;
- план внеурочной деятельности обеспечивает учёт индивидуальных особенностей и потребностей обучающихся через организацию внеурочной деятельности;
- количество часов всех занятий по всем направлениям внеурочной деятельности в каждом первом классе составляет до **330 часов** за учебный год в объёме до 10 часов в неделю у каждого ребёнка, со второго класса до **340 часов** за учебный год в объёме до 10 часов в неделю у каждого ребёнка;
- продолжительность одного внеурочного занятия **в 1 классе** в I полугодии **35 минут**, во II полугодии 40 минут, **во 2-4 классах - 40 минут** в течение всего учебного года.

Внеурочная деятельность формируется по направлениям: спортивно-оздоровительное, духовно-нравственное, социальное, общеинтеллектуальное, общекультурное (п. 19.3 ФГОС НОО) с использованием разнообразных **форм организации внеурочной деятельности**: экскурсии, поездки, эстафеты, соревнования, беседы, кружки, викторины, конкурсы, праздники, часы утренней гимнастики, тренинговые занятия, посещение музеев и церквей, музыкальные занятия, конференции, элементы поисковой, исследовательской и проектной деятельности, общественно-полезные практики, игры, досуговое общение, речевые, тренинговые занятия, художественное и техническое творчество, туристско-краеведческие мероприятия и **видов деятельности**: игровая, познавательная, трудовая деятельность, досугово-развлекательная, спортивно-оздоровительная и др.

Внеурочная деятельность соответствует целям, принципам, ценностям, отражённым и основной образовательной программе основного общего образования.

Внеурочная деятельность в рамках реализации ФГОС ООО рассматривается как процесс взаимодействия педагогов, родителей и обучающихся в ходе образовательной деятельности, осуществляемой в формах, отличных от классно - урочной, и направленной на достижение планируемых результатов по каждому направлению.

**Спортивно-оздоровительное направление** способствует развитию и формированию здорового и безопасного для себя и окружающих образа жизни и представлена следующими видами деятельности:

- Работа спортивных секций
- Организация «Дней здоровья», подвижных игр, «Весёлых стартов», внутришкольных спортивных соревнований.
- Проведение бесед по охране здоровья.
- Применение на уроках игровых моментов, физкультминуток.

**Духовно-нравственное направление** способствует воспитанию гражданственности, патриотизма, уважению к правам, свободам и обязанностям человека, воспитанию нравственных чувств и этического сознания, трудолюбия, творческого отношения к учению, труду, жизни, ценностному отношению к прекрасному, формированию представлений об эстетических идеалах и ценностях. Данное направление реализуется через:

- «Уроки мужества»;
- Тематические классные часы;

- Конкурсы рисунков.

**Общеинтеллектуальное направление** способствует развитию любознательности, активности и заинтересованности в познании мира; формированию основ умения учиться, способностям к организации собственной деятельности. Направление реализуется по средствам следующих видов деятельности:

- Предметные недели;
- Конкурсы, экскурсии, олимпиады, деловые и ролевые игры и др.;
- Разработка проектов к урокам.

**Общекультурное направление** способствует формированию культуры поведения в обществе, сознательного отношения к традициям своего народа, воспитанию ценностного отношения к прекрасному, формированию представлений об эстетических и эстетических идеалах и ценностях.

Виды деятельности:

- Кружки художественного и прикладного творчества,
- праздники,
- КТД,
- Экскурсии,
- Акции,
- Проекты,

**Социальное направление** способствует воспитанию бережного отношения к окружающей среде, выработка чувства ответственности и уверенности в своих силах, формирование навыков культуры труда, позитивного отношения к трудовой деятельности

План предусматривает распределение обучающихся по возрасту, в зависимости от направления развития личности и реализуемых программ внеурочной деятельности.

Учебный план внеурочной деятельности в 1-4-х классах направлен на решение следующих задач:

- усиление личностной направленности образования;
- обеспечение благоприятной адаптации ребёнка в школе;
- оптимизация учебной нагрузки обучающегося;
- улучшение условий для развития ребёнка;
- учёт возрастных и индивидуальных особенностей обучающихся.

Направления внеурочной деятельности	Формы внеурочной деятельности	Формы внеурочной деятельности
Спортивно-оздоровительное	Шахматы	Практическая игра. Решение шахматных задач, комбинаций и этюдов. Дидактические игры и задания, игровые упражнения. Теоретические занятия, шахматные игры, шахматные дидактические игрушки. Участие в турнирах и соревнованиях.



Духовно-нравственное	Азбука пешеходных наук	Организация тестирования и контрольных опросов по ПДД; проведение викторин, смотров знаний по ПДД; организация игр-тренингов; анализ результатов деятельности.
Общеинтеллектуальное	Эрудит	Беседы, конкурсы, викторины, олимпиады, соревнование, активные и пассивные (настольные) математические игры.
	Уроки мужества	Литературная гостиная, «открытый показ» фильма, дискуссионная площадка, лекция с элементами дебатов, деловая игра, пресс-конференция, викторина, путешествие
	Основы финансовой грамотности	Дискуссия, проектно-исследовательская деятельность учащихся, деловая игра, практическая работа, юридическая консультация, правовая консультация, познавательная беседа, интерактивная беседа, мини-проект, мини-исследование, круглый стол, ток-шоу, творческая работа, викторина, ролевая игра, сюжетно-ролевая игра, выступления учащихся с показом презентаций, игра-путешествие, правовая игра, дидактическая игра, решение практических и проблемных ситуаций, решение практических и экономических задач, игра с элементами тренинга, работа с документами, аналитическая работа, конференция, конкурсы.
Социальное	Мир, в котором я живу	Сообщения, беседы, просмотр кинофильмов, наблюдения, защита проектов, встречи с интересными людьми, экскурсии.
	Уроки человековедения	Психологические тренинги, мониторинги, групповые занятия по формированию УУД
Общекультурное	Культурный норматив школьника	Поездки, походы по историческим и памятным местам, посещение театров
	Путешествие по родному краю	Поездки, походы по историческим и памятным местам

Кадровое и методическое обеспечение соответствует требованиям плана внеурочной деятельности.

**ТАБЛИЦА-СЕТКА ЧАСОВ**  
**плана внеурочной деятельности для 1-4-х классов**  
**муниципального бюджетного общеобразовательного учреждения лицей**  
**№ 4 г. Славянска-на-Кубани муниципального образования**  
**Славянский район,**  
**реализующих федеральный государственный стандарт**  
**начального общего образования**  
**в 2019 – 2020 учебном году**

Направления внеурочной деятельности	Формы внеурочной деятельности	Классы												Всего часов
		1А	1Б	1В	2А	2Б	2В	3А	3Б	3В	4А	4Б	4В	
Спортивно-оздоровительное	«Шахматы»	1	1	1	1			1			1			6
	«Игры на воде»	1												1
Духовно-нравственное	«Азбука пешеходных наук»	1	1	1	1	1	1	1	1	1	1	1	1	12
Общеинтеллектуальное	«Уроки мужества»	1	1	1	1	1	1	1	1	1	1	1	1	12
	«Эрудит»										1	1	1	3
	«Основы финансовой грамотности»										1	1	1	3
Социальное	«Мир, в котором я живу»	1	1	1	1	1	1	1	1	1	1	1	1	12
	«Уроки человековедения»	1	1	1	1	1	1	1	1	1	1	1	1	12
Общекультурное	«Культурный норматив школьника»				1	1	1							3
	«Путешествие по родному краю»	1	1	1				1	1	1	1	1	1	9
<b>ИТОГО ПО КЛАССАМ:</b>		<b>6</b>	<b>6</b>	<b>6</b>	<b>5</b>	<b>5</b>	<b>5</b>	<b>5</b>	<b>5</b>	<b>5</b>	<b>7</b>	<b>7</b>	<b>7</b>	
<b>ИТОГО ПО ПАРАЛЛЕЛЯМ</b>					<b>1</b>			<b>1</b>			<b>1</b>			<b>3</b>
<b>ИТОГО 2-3 ПАРАЛЛЕЛЯМ</b>		<b>1</b>												<b>1</b>
<b>ИТОГО</b>														<b>73</b>

### 3.3. СИСТЕМА УСЛОВИЙ РЕАЛИЗАЦИИ ОСНОВНОЙ ОБРАЗОВАТЕЛЬНОЙ ПРОГРАММЫ

В соответствии с требованиями ФГОС раздел основной образовательной программы образовательного учреждения, характеризующий систему условий, содержит:

- описание кадровых, психолого-педагогических, финансовых, материально-технических, информационно-методических условий и ресурсов, а также учебно-методического и информационного обеспечения;
- обоснование необходимых изменений в имеющихся условиях в соответствии с целями и приоритетами МБОУ лицей № 4;
- механизмы достижения целевых ориентиров в системе условий;
- сетевой график (дорожную карту) по формированию необходимой системы условий;
- контроль за состоянием системы условий.

#### 3.3.1 Кадровые условия реализации основной образовательной программы.

Непрерывность профессионального развития работников МБОУ лицей № 4 по основным образовательным программам начального общего образования обеспечивается через организацию работы методического объединения, курсовую подготовку при ГБОУ ИРО КК, ЧОУ ДПО «ЦСО» г. Краснодара, ФГБОУ ВО КубГУ г. Славянска-на-Кубани не реже чем один раз в три года.

Ожидаемый результат повышения квалификации – профессиональная готовность учителей к реализации ФГОС:

- **обеспечение** оптимального вхождения работников образования в систему ценностей современного образования;
- **принятие** идеологии ФГОС общего образования;
- **освоение** новой системы требований к структуре основной образовательной программы, результатам ее освоения и условиям реализации, а также системы оценки итогов образовательной деятельности обучающихся;
- **овладение** учебно-методическими и информационно-методическими ресурсами, необходимыми для успешного решения задач ФГОС НОО.

Для реализации ООП НОО имеется коллектив специалистов, выполняющих следующие функции:

№ п/п	Должность	Должностные обязанности	Количество работников в ОУ имеется/требуется
1	Директор	Обеспечивает системную образовательную и административно-хозяйственную работу образовательного учреждения.	1/0
2	Заместитель директора	Координирует работу преподавателей, воспитателей, разработку учебно-методической и иной документации. Обеспечивает	6/0

		совершенствование методов организации образовательного процесса. Осуществляет контроль за качеством образовательного процесса.	
3	Библиотекарь	Обеспечивает доступ к информации, участвует в процессе воспитания. Обеспечивает доступ к информации, участвует в процессе воспитания	2/0
4	Учитель	Осуществляет обучение и воспитание обучающихся, способствует формированию общей культуры личности, социализации, осознанного выбора и освоения образовательных программ.	12/0
5	Педагог-психолог	Осуществляет профессиональную деятельность, направленную на сохранение психического, соматического и социального благополучия обучающихся.	2/0
6	Социальный педагог	Осуществляет комплекс мероприятий по воспитанию, образованию, развитию и социальной защите личности в учреждениях, организациях по месту жительства обучающихся	1/0
7	Педагог-организатор	Содействует развитию личности, талантов и способностей, формированию общей культуры обучающихся, расширению социальной сферы в их воспитании. Проводит воспитательные и иные мероприятия. Организует работу детских клубов, кружков, секций и других объединений, разнообразную деятельность обучающихся и взрослых.	1/0
8	Педагог дополнительного образования	Осуществляет дополнительное образование обучающихся в соответствии с образовательной программой, развивает их разнообразную творческую деятельность.	1/0
9	Медицинский работник	Обеспечивает первую медицинскую помощь и диагностику, выработку рекомендаций по сохранению и укреплению здоровья, организует диспансеризацию и вакцинацию школьников	1/0
10	Учитель музыки	Осуществляет развитие музыкальных способностей и эмоциональной сферы обучающихся. Формирует их эстетический вкус, используя разные виды и формы организации музыкальной деятельности.	1/0

#### Укомплектованность МБОУ лицей № 4:

№ п/п	Должность	ФИО работников
1	Директор	Шутенко И.В.
2	Заместитель директора по УВР	Вдовин А.С.

		Корниенко Е.А. Куликов Р.В. Торгонский В.В.
3	Заместитель директора по ВР	Лукаш А.В.
4	Заместитель директора по АХР	Наталич Т.Н.
5	Заведующая библиотекой	Суркова Т.В.
6	Библиотекарь	Пупышева Л.В.
7	Учитель начальных классов	Видяйкина И.Ю. Вольнова О.Ю. Громова О.Г. Корниенко Е.А. Красноштанова Т.В. Молдованова Е.Е. Немчинова О.А. Рудченко В.Н. Сметанко И.А. Чередниченко Г.В. Суббота А.Н. Пищуленок Е.С.
8	Руководитель школьного методического объединения	Сметанко И.А.
9	Учитель музыки	Неволина И.Я.
10	Учитель физической культуры	Лебедева М.А. Оконешников С.Ю. Богодистова Е.А. Школа Ж.А.
11	Учитель ОРКСЭ	Вольнова Н.В.
12	Учитель английского языка	Макова А.С. Шапарь М.Ю.
13	Педагог-психолог	Дмитракова И.А. Стрелкова А.М.
14	Медицинский работник	Руднева О.В.

*Педагоги*, способные эффективно использовать материально-технические, информационно-методические и иные ресурсы реализации основной образовательной программы начального общего образования, управлять процессом личностного, социального, познавательного (интеллектуального), коммуникативного развития обучающихся (учащихся) и процессом собственного профессионального развития;

*Школьный педагог - психолог*, деятельность которого определяется потребностями создания психологически безопасной образовательной среды, проектирования зоны ближайшего развития, установления реальной картины и проблем личностного, социального, познавательного (интеллектуального), коммуникативного развития обучающихся (учащихся), психологического обеспечения деятельности учителя, других субъектов образования по достижению современных образовательных результатов в начальной школе;

*Руководитель МО учителей начальной школы с функциями администратора начального общего образования, ориентированный на создание (формирование) системы ресурсного обеспечения реализации основной образовательной программы начального общего образования, управляющий деятельностью начальной школы как единого социокультурного организма, ключевого звена развивающего образовательного пространства, способный генерировать, воспринимать и транслировать инновационные образовательные идеи и опыт;*

*Классные руководители, содействующие развитию личности, талантов и способностей, формированию общей культуры обучающихся, расширению социальной сферы в их воспитании.*

*Библиотекарь, обеспечивающий интеллектуальный и физический доступ к информации, участвующий в процессе воспитания культурного и гражданского самосознания, содействующий формированию информационной компетентности обучающихся;*

*Медицинский персонал (по договору с ЦРБ г. Славянска-на-Кубани), обеспечивающий первую медицинскую помощь и диагностику, создающий систему мониторинга здоровья обучающихся и выработку рекомендаций по сохранению и укреплению здоровья, организующий диспансеризацию и вакцинацию школьников;*

МБОУ лицей № 4 на 100% укомплектовано педагогическими кадрами для реализации ООП НОО, что позволяет проводить обучение в соответствии учебным планом общеобразовательной школы.

Штат педагогических работников начальной школы составляет 28 педагогов. Рациональность распределения нагрузки между работниками является оптимальной.

Все педагоги имеют высшее образование, позволяющее реализовывать программы, соответствующие типу и виду ОУ.

ФИО учителя	Стаж работы					Образование			Квалификационная категория		
	до 2х лет	2-5 лет	5-10 лет	10-20 лет	свыше 20 лет	Высшее профессиональное	Среднее профессиональное	Не имеют профессионального образования	Высшая	Первая	Соответствие занимаемой должности
Богодистова Е.А.		+				+				+	
Видяйкина И.Ю.					+	+					
Вольнова Н.В.					+	+					
Вольнова О.Ю.					+	+			+		
Громова О.Г.				+		+				+	
Дмитракова И.А.		+				+			+		
Корниенко Е.А.					+	+			+		
Красноштанова В.В.					+	+				+	
Лебедева М.А.					+	+				+	

Макова А.С.			+			+					
Молдованова Е.Е.						+	+			+	
Неволина И.Я.						+	+			+	
Немчинова О.А.				+		+				+	
Оконешников С.Ю.			+			+				+	
Пищуленок Е.С.		+				+					
Рудченко В.Н.						+	+				+
Сметанко И.А.				+		+				+	
Стрелкова А.М.						+	+				+
Суббота А.Н.		+				+					+
Чередниченко Г.В.						+	+			+	
Шапарь М.Ю.	+					+					
Школа Ж.А.						+	+			+	

**Уровень готовности учителей к реализации образовательных программ:** все учителя начальных классов и учителя-предметники, работающие в начальной школе (учитель английского языка, учитель физической культуры) прошли курсы повышения квалификации по ФГОС НОО.

**Непрерывность профессионального развития педагогических работников,** осуществляющих образовательную деятельность представлена в таблице

ФИО учителя	Сроки	Тема курсовой подготовки
<b>2017-2018 учебный год</b>		
Чередниченко Г.В.	04.05.2018-01.06.2018	Современные педагогические технологии формирования навыков учебной деятельности у учащихся начальных классов в условиях ФГОС НОО
Рудченко В.Н.	04.05.2018-01.06.2018	Современные педагогические технологии формирования навыков учебной деятельности у учащихся начальных классов в условиях ФГОС НОО
Молдованова Е.Е.	04.05.2018-01.06.2018	Современные педагогические технологии формирования навыков учебной деятельности у учащихся начальных классов в условиях ФГОС НОО
Макова А.С.	20.02.2018-21.03.2018	Английский язык: современные технологии обучения иностранному языку с учетом требований ФГОС
Вольнова Н.В.	09.04.2018-27.04.2018	Современные и методические особенности преподавания учебных дисциплин предметной области «Основы духовно-нравственной культуры»
Красноштанова Т.В.	24.07.2018-16.08.2018	Педагогика и методика начального образования в рамках реализации ФГОС
Богодистова Е.А.	19.02.2018-09.04.2018	Физическое воспитание и формирование правил здорового

		образа жизни у детей школьного возраста в условиях реализации ФГОС
Школа Ж.А.	19.02.2018-09.04.2018	Физическое воспитание и формирование правил здорового образа жизни у детей школьного возраста в условиях реализации ФГОС
<b>2018-2019 учебный год</b>		
Корниенко Е.А.	13.02.2019-22.02.2019	Совершенствование профессиональных компетенций учителей начальных классов в соответствии с ФГОС
Немчинова О.А.	13.02.2019-22.02.2019	Совершенствование профессиональных компетенций учителей начальных классов в соответствии с ФГОС
Видяйкина И.Ю.	13.02.2019-22.02.2019	Совершенствование профессиональных компетенций учителей начальных классов в соответствии с ФГОС
Сметанко И.А.	13.02.2019-22.02.2019	Совершенствование профессиональных компетенций учителей начальных классов в соответствии с ФГОС
Лебедева М.А.	04.06.2019-28.06.2019	Теория и методика преподавания физической культуры в соответствии с ФГОС ООО и СОО.
Оконешников С.Ю.	04.06.2019-28.06.2019	Теория и методика преподавания физической культуры в соответствии с ФГОС ООО и СОО.

Для достижения результатов ООП НОО МБОУ лицей № 4 в ходе её реализации в школе осуществляется оценка качества и результативности деятельности педагогических работников с целью коррекции их деятельности, а также определения стимулирующей части фонда оплаты труда.

**Критерии оценки результативности деятельности педагогических работников**

<b>Критерии оценки</b>	<b>Содержание критерия</b>	<b>Показатели/индикаторы</b>
Достижение обучающимися личностных результатов	Готовность и способность обучающихся к саморазвитию, сформированность мотивации к обучению и познанию, ценностно-смысловые установки обучающихся, отражающие их индивидуально-личностные позиции, социальные компетенции, личностные качества; сформированность основ гражданской идентичности	В баллах
Достижение обучающимися метапредметных результатов	Освоенные обучающимися универсальные учебные действия (познавательные, регулятивные и коммуникативные), обеспечивающие овладение ключевыми компетенциями, составляющими основу умения	В баллах



	учиться, и межпредметными понятиями	
Достижение обучающимися предметных результатов	Освоенный обучающимися в ходе изучения учебного предмета опыт специфической для данной предметной области деятельности по получению нового знания, его преобразованию и применению, а также система основополагающих элементов научного знания, лежащих в основе современной научной картины мира	В баллах

Показатели и индикаторы отражают динамику образовательных достижений обучающихся, в том числе формирования УУД (личностных, регулятивных, познавательных, коммуникативных), а также активность и результативность их участия во внеурочной деятельности, образовательных, творческих и социальных, в том числе разновозрастных, проектах, школьном самоуправлении. При оценке качества деятельности педагогических работников учитывается востребованность услуг учителя (в том числе внеурочных) учениками и родителями; использование учителями современных педагогических технологий, в том числе ИКТ и здоровьесберегающих; участие в методической и научной работе, распространение передового педагогического опыта; повышение уровня профессионального мастерства; работа учителя по формированию и сопровождению индивидуальных образовательных траекторий обучающихся, руководству их проектной деятельностью; взаимодействие со всеми участниками образовательного процесса и др.

**Ожидаемый результат повышения квалификации — профессиональная готовность работников МБОУ лицей № 4 к реализации ФГОС:**

- **обеспечение** оптимального вхождения работников образования в систему ценностей современного образования;
- **принятие** идеологии ФГОС;
- **освоение** новой системы требований к структуре основной образовательной программы, результатам её освоения и условиям реализации, а также системы оценки итогов образовательной деятельности обучающихся;
- **овладение** учебно-методическими и информационно - методическими ресурсами, необходимыми для успешного решения задач ФГОС.

Одним из условий готовности образовательного учреждения к введению ФГОС начального общего образования является создание системы методической работы, обеспечивающей сопровождение деятельности педагогов на всех этапах реализации требований ФГОС.

**План методической работы включает следующие мероприятия:**

1. Семинары, посвящённые содержанию и ключевым особенностям ФГОС.
2. Тренинги для педагогов с целью выявления и соотнесения собственной профессиональной позиции с целями и задачами ФГОС.
3. Заседания методических объединений учителей по проблемам введения ФГОС.
4. Участие педагогов в разработке разделов и компонентов основной образовательной программы образовательного учреждения.

5. Участие педагогов в разработке и апробации оценки эффективности работы в условиях внедрения ФГОС и Новой системы оплаты труда.

6. Участие педагогов в проведении мастер-классов, круглых столов, открытых уроков, внеурочных занятий и мероприятий по отдельным направлениям введения и реализации ФГОС.

**Подведение итогов и обсуждение результатов мероприятий** осуществляются в разных формах: совещания при директоре, заседания педагогического и методического советов, в виде решений педагогического совета, размещённых на сайте презентаций.

### **3.3.2 Психолого-педагогические условия обеспечения реализации основной образовательной программы начального общего образования**

Психолого-педагогические условия реализации ООП НОО должны обеспечить:

- преимущество содержания и форм организации образовательной деятельности, обеспечивающих реализацию основных программ дошкольного образования и начального общего образования;
- учет специфики возрастного психофизического развития обучающихся;
- формирование и развитие психолого-педагогической компетентности педагогических и административных работников, родителей (законных представителей) обучающихся;
- вариативность направлений психолого-педагогического сопровождения участников образовательных отношений (сохранение и укрепление психологического здоровья обучающихся; формирование ценности здоровья и безопасного образа жизни; дифференциация и индивидуализация обучения; мониторинг возможностей и способностей обучающихся, выявление и поддержка одарённых детей, детей с ОВЗ, формирование коммуникативных навыков в разновозрастной среде и среде сверстников; поддержка детских объединений, ученического самоуправления);
- диверсификацию уровней психолого-педагогического сопровождения (индивидуальный, групповой, уровень класса, уровень ОУ);
- вариативность форм психолого-педагогического сопровождения участников образовательных отношений (профилактика, диагностика, консультирование, коррекционная работа, развивающая работа, просвещение, экспертиза).

Достижение планируемых результатов, реализация содержания и организация образовательного процесса, ориентированных на формирование общей культуры, духовно-нравственного, гражданского, социального, личностного и интеллектуального развития, саморазвития и самосовершенствования обучающихся, обеспечивающих их социальную успешность, развитие творческих способностей, сохранение и укрепление здоровья возможно только в ситуации создания развивающей образовательной среды. Содержательные характеристики образовательной среды школы определяются теми внутренними задачами, которые школа ставит перед собой. Набором этих задач определяются внешние характеристики образовательной среды. К ним можно отнести:

- критерии: содержательные (уровень и качество культурного содержания);
- процессуальные (стиль общения, уровень активности);
- результативные (развивающий эффект).

Психолого-педагогические ресурсы и условия для создания образовательной среды, адекватной целям и задачам, содержат:

1. Портрет педагога, готового к осуществлению предложенных в основной образовательной программе совокупности педагогических задач, как основного условия реализации идей ФГОС второго поколения.

2. Предложения по формированию педагогической компетентности (возможности для профессионального развития и повышения квалификации педагогических работников).

3. Предложения по формированию педагогической компетентности в условиях обеспечения преемственности.

В МБОУ лицей № 4 в соответствии с нормативными документами обозначены основные направления психолого-педагогического сопровождения введения ФГОС НОО:

- психологическое просвещение обучающихся, их родителей, педагогических работников и администрации в вопросах психологических знаний, а также создание условий для полноценного личного развития и самоопределения обучающихся, своевременного предупреждения возможных нарушений в становлении личности и развитии интеллекта;
- психологическая профилактика явлений дезадаптации обучающихся, разработка конкретных рекомендаций педагогическим работникам, родителям по оказанию помощи в вопросах воспитания, обучения и развития;
- психологическая диагностика для углубленного психолого-педагогического изучения обучающихся на протяжении всего периода обучения, определения индивидуальных способностей и склонностей личности, ее потенциальных возможностей в процессе воспитания и обучения, развитии, социальной адаптации;
- психологическая коррекция через активное воздействие на процесс формирования личности в детском возрасте и сохранение ее индивидуальности, осуществляемое на основе тесного взаимодействия всех служб ОУ;
- консультативная деятельность через оказание помощи обучающимся, их родителям, педагогическим работникам и администрации ОУ в вопросах развития, воспитания и обучения.

### **3.3.3. Финансовые условия обеспечения реализации основной образовательной программы начального общего образования**

**Финансовые условия реализации ООП НОО должны:**

- обеспечивать организации, осуществляющей образовательную деятельность, возможность исполнения Стандарта;
- обеспечивать реализацию обязательной части ООП НОО и части, формируемой участниками образовательных отношений вне зависимости от количества учебных дней в неделю;
- отражать структуру и объем расходов, необходимых для реализации ООП НОО и достижения планируемых результатов, а также механизм их формирования.

Финансовое обеспечение реализации ООП НОО МБОУ лицей № 4 опирается на исполнение расходных обязательств, обеспечивающих конституционное право граждан на бесплатное и общедоступное общее образование. Объём действующих расходных обязательств отражается в задании учредителя по оказанию государственных (муниципальных) образовательных услуг в соответствии с требованиями федеральных государственных образовательных Стандартов общего образования. Задание учредителя обеспечивает соответствие показателей объёмов и качества предоставляемых образовательным учреждением услуг (выполнения работ) с размерами направляемых на эти цели средств бюджета. Финансовое обеспечение задания учредителя по реализации основной образовательной программы начального общего образования осуществляется на основе нормативного подушевого финансирования.

Введение нормативного подушевого финансирования определяет механизм формирования расходов и доведения средств на реализацию государственных гарантий прав граждан на получение общедоступного и бесплатного общего образования в соответствии с требованиями Стандарта. Применение принципа нормативного подушевого финансирования на уровне образовательного учреждения заключается в определении стоимости стандартной (базовой) бюджетной образовательной услуги в образовательном учреждении не ниже уровня фактически сложившейся стоимости в предыдущем финансовом году. Региональный расчётный подушевой норматив — это минимально допустимый объём финансовых средств, необходимых для реализации основной образовательной программы в учреждениях данного региона в соответствии с ФГОС в расчёте на одного обучающегося в год, определяемый отдельно для образовательных учреждений.

Структура расходов, необходимых для реализации основной образовательной программы начального общего образования и достижения планируемых результатов:

- расходы на оплату труда работников образовательного учреждения: оплата труда производится по системе РИС (расчётный индикатор ставок) в соответствии с утверждённой сметой расходов; для поощрения работников используется надтарифный фонд — по существующему положению «О доплатах и надбавках» осуществляется выплата учителям начальных классов по системе баллов (бонусов);
- расходы на учебно-методическое и информационное обеспечение образовательного процесса;
- расходы на проведение научно-методических и научно-исследовательских работ;
- затраты на приобретение расходных материалов;
- хозяйственные расходы (за исключением расходов на содержание зданий и коммунальных расходов).

### **3.3.4 Материально-технические условия обеспечения реализации основной образовательной программы начального общего образования**

Материально-технические ресурсы обеспечения реализации основной образовательной программы начального общего образования составляют (Приложение № 1):

- учебное оборудование для проведения учебных занятий;

- учебно-практическое и учебно-лабораторное оборудование (раздаточные материалы, наборы инструментов, конструкторы, объемные модели, мячи, обручи и т.д.);
- компьютерные и информационно-коммуникативные средства;
- технические средства обучения (магнитная доска, видеоманитофон, мультимедийный проектор и т.д.);
- демонстрационные пособия (демонстрационные числовые линейки, демонстрационные таблицы умножения, карточки и т. д.);
- игры и игрушки (настольные развивающие игры, наборы ролевых игр, театральные куклы); натуральные объекты (коллекции полезных ископаемых, коллекции плодов и семян растений, гербарии, муляжи, живые объекты и т.д.);
- оборудование для проведения перемен между занятиями;
- оснащение учебных помещений (ученические столы, шкафы, настенные доски для объявлений и т.д.);
- оснащение административных помещений (компьютерные столы, офисные кресла, накопители информации на бумажных и электронных носителях и т.д.).

Исходя из личностно-ориентированных целей современного начального общего образования, учебное оборудование призвано обеспечить (материально-технический ресурс призван обеспечить):

- наглядность в организации процесса обучения младших школьников;
- природосообразность обучения младших школьников;
- культуросообразность в становлении (формировании) личности младшего школьника;
- предметно-учебную среду для реализации направлений личностного развития младших школьников на деятельностной основе.

ФГОС НОО ориентирован на обеспечение реального перехода от репродуктивных форм учебной деятельности к продуктивной самостоятельной познавательной деятельности, к поисково-исследовательским видам учебной работы, делает акцент на аналитический компонент учебной деятельности, формирование системы компетентностей.

**В МБОУ лицей № 4 существуют следующие материально-технические условия для реализации ООП НОО:**

- *Санитарно-гигиенические* — соответствуют нормам СанПиН 2.4.2.2821-10
- *Санитарно-бытовые* — имеются по 2 туалета на 1,2 этаже.
- *Обеспечение пожарной и электробезопасности* — соответствуют нормам ФЗ от 21.12.1994 г. № 69-ФЗ «О пожарной безопасности». Имеется система оповещения людей при пожаре.
- *Соблюдение требований охраны труда* — соответствует Постановлению Минтруда № 80 от 17.12.2002 г. и № 29 от 13.01.2003 г.
- *Соблюдение сроков и необходимых объёмов ремонта* — текущий ремонт здания проводится ежегодно по мере выделения денежных средств. *Соответствие требованиям к участку общеобразовательного учреждения* — территория общеобразовательного учреждения ограждена забором и озеленена, имеет следующие зоны: зона отдыха, физкультурно-спортивная и хозяйственная.

*Соответствие требованиям к помещению для питания* — обеденный зал, 150 посадочных мест, пищеблок с подсобными помещениями. На пищеблоке имеются

помещения для хранения и приготовления пищи (мясной, овощной, хлебный, мучной цеха, цех готовой продукции). Пищеблок оборудован всем необходимым технологическим оборудованием:

- электроплита – 3 штуки;
- электросковорода – 1 штука;
- духовой шкаф – 2 штуки;
- холодильник – 5 штук;
- морозильная камера – 1 штука;
- пароконвектомат – 1 штука;
- электромясорубка – 1 штука;
- протирочная машина – 1 штука;
- картофелечистка – 2 штуки

Организовано горячее питание учащихся в соответствии с СанПиН.

В школе 30 кабинетов, из них начальные классы – 7, спортзалов – 2. Кабинеты оснащены компьютерами, проекторами, интерактивными досками. Имеется библиотека, читальный зал, компьютерный класс, физкультурно – спортивная зона, спортивно – игровые площадки.

Медицинский и процедурный кабинет оборудован и лицензирован.

В наличии имеется оборудование для осуществления образовательного процесса в соответствии с требованиями ФГОС НОО: оборудование, полученное в рамках модернизации общего образования.

### **3.3.5. Учебные и информационно-методические ресурсы обеспечения реализации основной образовательной программы начального общего образования**

Информационно-методические ресурсы обеспечения реализации основной образовательной программы начального общего образования составляют:

- информационно-методические ресурсы обеспечения управленческой деятельности администраторов начального общего образования (ФГОС НОО, Базисный учебный план, примерные (базисные) учебные планы по предметам, образовательная программа ФГОС НОО, программа развития универсальных учебных действий, материалы о личностном развитии обучающихся, модели аттестации учащихся, рекомендации по проектированию учебного процесса и т.д.);
- информационно-методические ресурсы обеспечения учебной деятельности учащихся (обучающихся), печатные и электронные носители учебной (образовательной) информации, мультимедийные, аудио- и видеоматериалы, цифровые образовательные ресурсы и т.д.;
- информационно-методические ресурсы обеспечения образовательной деятельности обучающихся (учителей начальных классов) (печатные и электронные носители научно-методической, учебно-методической, психолого-педагогической информации, программно-методические, инструктивно-методические материалы, цифровые образовательные ресурсы и т.д.).

### **Информационная среда для родителей (законных представителей) учащихся образовательного учреждения**

Приоритетная задача МБОУ лицей № 4 - формирование и всестороннее развитие личности каждого учащегося реализуется в тесном сотрудничестве педагогического коллектива школы, самих учащихся и их родителей. Полная включённость родителей в образовательный процесс их ребёнка обеспечивается, в том числе, и их постоянной связью с образовательным учреждением. Система постоянных индивидуальных контактов с родителями была спроектирована уже в первый год работы школы и развивается по сегодняшний день.

Система постоянных контактов с родителями (законными представителями) учащегося состоит из нескольких блоков.

- Постоянная телефонная связь по вопросам образовательных достижений, социальной активности, психологического комфорта, здоровья учащегося и др. Осуществляется по мере необходимости, но не реже одного раза в неделю.
- Постоянная переписка в АСУ «Сетевой город. Образование» электронного журнала по вопросам предоставления формализованной информации: оценки учащегося, изменения в расписании, домашние задания и прочее осуществляется ежедневно.
- Индивидуальные встречи родителей (законных представителей) учащегося с педагогами-предметниками, руководителями курсов дополнительного образования, специалистами, администрацией школы. Осуществляется по мере необходимости, но не реже одного раза в четверть.
- Информационные рассылки на e-mail . Общая информация о сроках каникул, грядущих мероприятиях, приглашения на праздники, информация о поездках и прочая информация рассылается родителям по мере её поступления.
- Прямая связь с администрацией школы по телефону [8\(861\)462-12-02](tel:8(861)462-12-02) через обращение на сайт школы <http://slavlicey4.ucoz.ru> осуществляется по мере необходимости.

Данная система обеспечивает не только полную информированность и включённость родителей в образовательный процесс их детей, но и получение постоянной обратной связи от родителей педагогическим коллективом, и, среди прочего, способствует повышению уровня удовлетворённости образовательным процессом всех его участников.

Условиями формирования и наращивания необходимых и достаточных информационно-методических ресурсов МБОУ лицей № 4 начального общего образования являются системные действия администраторов начального общего образования, органов управления образованием на муниципальном, региональном и федеральном уровнях в пределах своей компетенции по выполнению настоящих требований, по объективной оценке этих ресурсов и осуществлению в соответствующих случаях коррекционных мероприятий. Основными нормативными документами, определяющими требования к информационно-методическим ресурсам образовательного учреждения начального общего образования, являются:

- Перечень рекомендуемой учебной литературы (УМК);
- Список цифровых образовательных ресурсов.

МБОУ лицей № 4 100% обеспечен учебниками по учебным предметам ООП НОО (не менее одного учебника в печатной форме на обучающегося).

Библиотека школы укомплектована печатными образовательными ресурсами и ЭОР по всем учебным предметам учебного плана, а также фонд дополнительной литературы (детская художественная литература, научно-популярная литература, справочно-библиографические и периодические издания).

### **Перечень учебников УМК «Школа России», используемых в образовательном процессе.**

#### Обучение грамоте

Горецкий В. Г. и др. Азбука. Учебник 1 класс. В 2 ч. - М.: Просвещение

#### Русский язык

Канакина В. П., Горецкий В. Г. Русский язык. Учебник. 1 класс. — М.: Просвещение.

Канакина В. П., Горецкий В. Г. Русский язык. Учебник. 2 класс. — М.: Просвещение.

Канакина В. П., Горецкий В. Г. Русский язык. Учебник. 3 класс. — М.: Просвещение.

Канакина В. П., Горецкий В. Г. Русский язык. Учебник. 4 класс. — М.: Просвещение.

#### Литературное чтение

Климанова Л. Ф., Горецкий В. Г., Голованова В. Г. Литературное чтение. Учебник. 1 класс. В 2 ч. — М.: Просвещение

Климанова Л. Ф., Горецкий В. Г., Голованова В. Г. Литературное чтение. Учебник. 2 класс. В 2 ч. — М.: Просвещение

Климанова Л. Ф., Горецкий В. Г., Голованова В. Г. Литературное чтение. Учебник. 3 класс. В 2 ч. — М.: Просвещение

Климанова Л. Ф., Горецкий В. Г., Голованова В. Г. Литературное чтение. Учебник. 4 класс. В 2 ч. — М.: Просвещение

#### Английский язык

Афанасьева О.В., Михеева И.В. Английский язык. Учебник. 2 класс. В 2 ч. – М.:Дрофа

Афанасьева О.В., Михеева И.В. Английский язык. Учебник. 3 класс. В 2 ч. – М.:Дрофа

Афанасьева О.В., Михеева И.В. Английский язык. Учебник. 4 класс. В 2 ч. – М.:Дрофа

#### Математика

Моро М. И., Волкова С. И., Степанова С. В. Математика. Учебник. 1 класс. В 2ч. — М.: Просвещение

Моро М. И., Волкова С. И., Степанова С. В. Математика. Учебник. 2 класс. В 2ч. — М.: Просвещение

Моро М. И., Волкова С. И., Степанова С. В. Математика. Учебник. 3 класс. В 2ч. — М.: Просвещение

Моро М. И., Волкова С. И., Степанова С. В. Математика. Учебник. 4 класс. В 2ч. — М.: Просвещение

#### Окружающий мир

Плешаков А. А. Окружающий мир. Учебник. 1 класс. В 2 частях. — М.: Просвещение

Плешаков А. А. Окружающий мир. Учебник. 2 класс. В 2 частях. — М.: Просвещение



Плешаков А. А. Окружающий мир. Учебник. 3 класс. В 2 частях. — М.: Просвещение  
Плешаков А. А. Окружающий мир. Учебник. 4 класс. В 2 частях. — М.: Просвещение

### Музыка

Критская Е. Д., Сергеева Г. П., Шмагина Т.С. Музыка. Учебник. 1 класс. — М.: Просвещение

Критская Е. Д., Сергеева Г. П., Шмагина Т.С. Музыка. Учебник. 2 класс. — М.: Просвещение

Критская Е. Д., Сергеева Г. П., Шмагина Т.С. Музыка. Учебник. 3 класс. — М.: Просвещение

Критская Е. Д., Сергеева Г. П., Шмагина Т.С. Музыка. Учебник. 4 класс. — М.: Просвещение

### Изобразительное искусство

Неменская Л. А. / Под редакцией Неменского Б.М. Изобразительное искусство. Ты изображаешь, украшаешь и строишь. Учебник. 1 класс. — М.: Просвещение

Неменская Л. А. / Под редакцией Неменского Б.М. Изобразительное искусство. Ты изображаешь, украшаешь и строишь. Учебник. 2 класс. — М.: Просвещение

Неменская Л. А. / Под редакцией Неменского Б.М. Изобразительное искусство. Ты изображаешь, украшаешь и строишь. Учебник. 3 класс. — М.: Просвещение

Неменская Л. А. / Под редакцией Неменского Б.М. Изобразительное искусство. Ты изображаешь, украшаешь и строишь. Учебник. 4 класс. — М.: Просвещение

### Технология

Лутцева Е. А., Зуева Т. П. Технология. Учебник. 1 класс. — М.: Просвещение

Лутцева Е. А., Зуева Т. П. Технология. Учебник. 2 класс. — М.: Просвещение

Лутцева Е. А., Зуева Т. П. Технология. Учебник. 3 класс. — М.: Просвещение

Лутцева Е. А., Зуева Т. П. Технология. Учебник. 4 класс. — М.: Просвещение

### Физическая культура

Лях В. И. Физическая культура. Учебник. 1-4 классы.— М.: Просвещение

### Кубановедение

Ерёменко Е. Н. и др. Кубановедение. Практикум: учебное пособие для 1 класса общеобразовательных учреждений. – Краснодар: Перспективы образования

Ерёменко Е. Н. и др. Кубановедение. Практикум: учебное пособие для 2 класса общеобразовательных учреждений.– Краснодар: Перспективы образования

Мирук М. В. и др. Кубановедение: учебное пособие для 3 класса (с электронной версией). – Краснодар: Перспективы образования

Мирук М. В. и др. Кубановедение: учебное пособие для 4 класса (с электронной версией).– Краснодар: Перспективы образования

### Основы религиозных культур и светской этики

Шемшурин А.И. Основы религиозных культур и светской этики. Основы светской этики. Учебник. 4 класса.- М. Просвещение

**Цифровые образовательные ресурсы, обеспечивающие реализацию ООП НОО**

№ п/п		Название
1		Азбука. 1 класс. Электронное приложение к учебнику В.Г. Горецкого, В.А. Кирюшкина, Л.А. Виноградской
2		Электронное приложение к учебнику «Русский язык», 1 класс, авт. Канакина В. П., Горецкий В. Г.
3		Электронное приложение к учебнику «Русский язык», 2 класс, авт. Канакина В. П., Горецкий В. Г.
4		Электронное приложение к учебнику «Русский язык», 3 класс, авт. Канакина В. П., Горецкий В. Г.
5		Электронное приложение к учебнику «Русский язык», 4 класс, авт. Канакина В. П., Горецкий В. Г.
6		Математика. 1 класс. Электронное приложение к учебнику М.И. Моро
7		Математика. 2 класс. Электронное приложение к учебнику М.И. Моро

8		Математика. 3 класс. Электронное приложение к учебнику М.И. Моро
9		Математика. 4 класс. Электронное приложение к учебнику М.И. Моро
10		Аудиоприложение к учебнику «Литературное чтение», 1 класс, авт. Климанова Л. Ф., Горецкий В. Г., Голованова М. В.
11		Аудиоприложение к учебнику «Литературное чтение», 2 класс, авт. Климанова Л. Ф., Горецкий В. Г., Голованова М. В.
12		Аудиоприложение к учебнику «Литературное чтение», 3 класс, авт. Климанова Л. Ф., Горецкий В. Г., Голованова М. В.
13		Аудиоприложение к учебнику «Литературное чтение», 4 класс, авт. Климанова Л. Ф., Горецкий В. Г., Голованова М. В.
14		Электронное приложение к учебнику «Окружающий мир», 1 класс, авт. Плешаков А. А.
15		Электронное приложение к учебнику «Окружающий мир», 2 класс, авт. Плешаков А. А.

16		Электронное приложение к учебнику «Окружающий мир», 3 класс, авт. Плешаков А. А.
17		Электронное приложение к учебнику «Окружающий мир», 4 класс, авт. Плешаков А. А.
18		Фонохрестоматия музыкального материала. 1 класс (CD MP3). Критская Е. Д., Сергеева Г. П., Шмагина Т. С. Музыка.
19		Фонохрестоматия музыкального материала. 2 класс (CD MP3). Критская Е. Д., Сергеева Г. П., Шмагина Т. С. Музыка.
20		Фонохрестоматия музыкального материала. 3 класс (CD MP3). Критская Е. Д., Сергеева Г. П., Шмагина Т. С. Музыка.
21		Фонохрестоматия музыкального материала. 4 класс (CD MP3). Критская Е. Д., Сергеева Г. П., Шмагина Т. С. Музыка.

### Сайт образовательного учреждения

МБОУ лицей № 4 на сайте образовательного учреждения обеспечивает открытость и доступность следующей информации:

- сведения: о дате создания образовательного учреждения; об истории образовательного учреждения, о структуре образовательного учреждения; о персональном составе педагогических работников с указанием уровня образования и квалификации;
- сведения: о реализуемых основных и дополнительных образовательных программах; о материально-техническом обеспечении и об оснащённости образовательного процесса; об электронных образовательных ресурсах, доступ к которым обеспечивается обучающимся;

- условия обучения: учебные периоды, расписание звонков, расписание по классам, режим работы структурных подразделений, организация питания;
- копии: документа, подтверждающего наличие лицензии на осуществление образовательной деятельности (с приложениями); свидетельства о государственной аккредитации (с приложениями); свидетельства ОГРН, ИНН, ЕГРЮЛ; заключение о соответствии объекта требованиям пожарной безопасности и санитарно-эпидемиологическое заключение;
- отчёты о целевом использовании бюджетных средств отчеты о результатах самообследования;
- прочая информация

Информация об учащихся МБОУ лицей № 4 носит не персонифицированный характер. Персонифицированная информация содержится на государственных порталах, обеспечивающих конфиденциальность данной информации.

### **3.3.6. Механизмы достижения целевых ориентиров в системе условий реализации основной образовательной программы начального общего образования**

Интегративным результатом выполнения требований к условиям реализации основной образовательной программы начального общего образования является создание и поддержание комфортной развивающей образовательной среды, адекватной задачам достижения личностного, социального, познавательного (интеллектуального), коммуникативного, эстетического, физического, трудового развития обучающихся.

*Созданные в школе условия:*

- соответствуют требованиям ФГОС;
- гарантируют сохранность и укрепление физического, психологического и социального здоровья обучающихся;
- обеспечивают реализацию основной образовательной программы начального общего образования и достижение планируемых результатов ее освоения;
- учитывают особенности школы, ее организационную структуру, запросы участников образовательных отношений; - предоставляют возможность взаимодействия с социальными партнерами, использования ресурсов социума.

Описание системы условий реализации основной образовательной программы начального общего образования базируется на результатах проведенной в ходе разработки программы комплексной аналитико-обобщающей и прогностической работы, включающей:

- анализ имеющихся в школе условий и ресурсов реализации основной образовательной программы начального общего образования;
- установление степени их соответствия требованиям ФГОС НОО, а также целям и задачам основной образовательной программы начального общего образования школы, сформированным с учетом потребностей всех участников образовательных отношений;
- выявление проблемных зон и установление необходимых изменений в имеющихся условиях для приведения их в соответствие с требованиями ФГОС НОО;
- разработка с привлечением всех участников образовательных отношений и возможных партнеров механизмов достижения целевых ориентиров в системе условий;
- разработку сетевого графика (дорожной карты) создания необходимой системы условий;
- разработку механизмов мониторинга, оценки и коррекции реализации промежуточных этапов разработанного сетевого графика (дорожной карты).

Основным механизмом достижения целевых ориентиров в системе условий является чёткое взаимодействие всех участников образовательного процесса.

Направление. *Создание условий, обеспечивающих личностный рост всех участников образовательного процесса*

*Цель:* достижение положительной динамики развития личностных качеств и ключевых компетенций учащихся и профессиональной компетентности педагогов, способствующих общественной и профессиональной жизнедеятельности.

<b>Задачи</b>	<b>Условия решения поставленных задач</b>
1. Осуществление курсовой подготовки и переподготовки учителей	1. Организация курсов повышения квалификации педагогов через проекты социальной и профессиональной направленности. 2. Проведение в рамках школьных методических объединений семинаров по изучению современных образовательных технологий
2. Совершенствование методической службы школы	1. Совершенствование системы внутришкольного контроля. 2. Организация методической презентации работы классных руководителей. 3. Разработка индивидуальных и совместных творческих планов и их реализация.
3. Организация курирования учителя в условиях инновационных процессов	1. Организация индивидуальных консультаций по инновационной работе в школе. 2. Повышение компетентности педагогов через включение в инновационную деятельность
4. Научно-психологическое сопровождение деятельности учителя	1. Консультирование по вопросам организации диагностики и мониторинга разных аспектов профессиональной деятельности педагогов. 2. Информирование педагогов о результатах психологических исследований. 3. Повышение профессионального методического уровня педагогов-психологов в школе через участие в семинарах, научно-практических конференциях; курсы. 4. Оказание помощи педагогам в организации адекватных условий обучения и воспитания для школьников с особыми образовательными потребностями. 5. Консультирование и оказание помощи учителям в организации взаимодействия между учениками в ходе учебного процесса и в период проведения досуга. 6. Содействие педагогическому коллективу в обеспечении психологического комфорта для всех участников образовательного процесса. 7. Формирование у педагогов, школьников и их родителей потребности в психологических знаниях и желания использовать их в своей деятельности
5. Совершенствование использования современных образовательных технологий	1. Совершенствование использования ИК-технологий, технологий дифференцированного и развивающего обучения, проблемного, проектного обучения. 2. Создание условий для свободного выбора и самореализации ученика в образовательном процессе посредством внедрения вариативных программ, технологий.
6. Целенаправленное формирование ключевых	1. Реализация технологий, обеспечивающих формирование функциональной грамотности и подготовку к полноценному и



компетенций	<p>эффективному участию в общественной и профессиональной областях жизнедеятельности в условиях информационного общества, технологий развития «критического мышления».</p> <p>2. Повышение воспитательного потенциала обучения, эффективности воспитания.</p> <p>3. Предоставление обучающимся реальных возможностей для участия в общественных и творческих объединениях</p>
-------------	---

Направление. *Модернизация содержательной и технологической сторон образовательного процесса*

**Цель:** совершенствование образовательного процесса, определяющего личностное развитие ученика и возможность его полноценного участия в общественной и профессиональной жизнедеятельности.

<i>Задачи</i>	<i>Условия решения поставленных задач</i>
1. Обновление содержания школьного образования	<p>1. Внедрение ФГОС II поколения.</p> <p>2. Разработка содержания рабочих программ по урочной и внеурочной деятельности.</p>
2. Внедрение инновационных образовательных технологий	<p>1. Широкое использование проектов. Поиск, апробация и внедрение методов и форм организации образовательного процесса в условиях внедрения ФГОС II поколения.</p> <p>2. Использование в образовательном процессе различных форм социальных практик как одного из основных средств, способствующих развитию ценностно-смысловой сферы личности.</p>
3. Использование УМК «Школа России»	<p>1. Изучение социального заказа и создание соответствующей системы урочной деятельности.</p> <p>2. Совершенствование механизмов оценки достижений планируемых результатов обучающихся.</p> <p>3. Установление контактов между школой и другими образовательными учреждениями с целью обмена опытом по вопросам организации различных форм учебного процесса.</p>
4. Совершенствование способов оценивания учебных достижений обучающихся	<p>1. Включение в содержание обучения методов самоконтроля и самооценивания.</p> <p>2. Разработка требований к организации объективной системы контроля, адекватной специфике начальной школы.</p> <p>3. Разработка системы оценивания достижений обучающихся по личностным и метапредметным результатам.</p>

Направление. *Создание в рамках школы открытого информационного образовательного пространства.*

**Цель:** интеграция информационных ресурсов, позволяющих осуществить сбор, хранение, передачу и обработку информации, имеющей учебную и социокультурную значимость для школы; предоставление свободного доступа к информации всем участникам образовательного процесса.

<i>Задачи</i>	<i>Условия решения поставленных задач</i>
1. Совершенствование умений учителей в использовании ИКТ в	<p>1. Совершенствование навыков работы на персональных компьютерах и применение информационных технологий.</p> <p>2. Прохождение курсов по освоению современных</p>

образовательном процессе и формировании ИКТ-компетенции обучающихся	информационных технологий. 3. Внедрение информационных технологий в образовательную практику. 4. Целенаправленная работа по формированию ИКТ-компетенции учащихся. 5. Использование ресурсов дистанционного обучения.
2.Создание банка программно-методических, ресурсных материалов, обеспечивающих внедрение ИКТ в образовательный процесс и вхождение в глобальное информационное пространство	1. Совершенствование материально-технической базы школы, обеспечивающей информатизацию образовательного процесса. 2. Укрепление и совершенствование технического оснащения образовательного процесса. 3. Развитие банка программно-методических материалов. 4. Создание локальной сети школы. 5. Эффективное использование ресурсов глобальной информационной сети в образовательном процессе.

Направление. **Внедрение технологий здоровьесбережения и обеспечение медико-педагогического сопровождения обучающихся.**

**Цель:** обеспечение полноценного психофизического развития обучающихся и позитивной адаптации, социализации и интеграции в быстроменяющемся современном обществе.

<b>Задачи</b>	<b>Условия решения поставленных задач</b>
1. Мониторинг психофизического развития обучающихся и условий для ЗОЖ	1. Организация мониторинга состояния здоровья школьников.
2. Внедрение технологий здоровьесбережения и создание здоровьесберегающей среды в школе	1. Разработка и проведение мероприятий, которые уменьшают риск возникновения заболеваний и повреждений, тесно связанных с социальными аспектами жизни школьников (сбалансированное разнообразное питание; профилактика алкоголизма, наркомании и табакокурения и т.д.). 2. Пропаганда здорового образа жизни среди учащихся, их родителей, педагогов.
3. Разработка технологий медико-педагогического сопровождения обучающихся	1. Профилактика школьной и социальной дезадаптации детей. 2. Создание благоприятной психологической среды в образовательном учреждении. 3. Формирование у обучающихся способности к самоопределению и саморазвитию. 4. Профилактика и преодоление отклонений в психологическом здоровье учащихся.

**Планируемый результат реализации программы по отработке механизмов по введению ФГОС:**

- разработана нормативно-правовая база ОУ в соответствии с требованиями ФГОС;
- разработаны механизмы, призванные обеспечить организационное, научно-методическое и информационное сопровождение введения ФГОС;



- определена оптимальная модель образовательного процесса, обеспечивающая организацию внеурочной деятельности учащихся;
- осуществлено повышение квалификации учителей.

**3.3.7.Сетевой график (дорожная карта)  
по формированию необходимой системы условий  
реализации ООП НОО**

Направление мероприятий	Мероприятия	Сроки реализации
Нормативное обеспечение введения ФГОС	Наличие решения органов государственного управления о введении в образовательной организации ФГОС НОО	август
	Разработка на основе примерной основной образовательной программы начального общего образования основной образовательной программы образовательной организации	май
	Утверждение основной образовательной программы начального общего образования	август
	Утверждение изменений в основной образовательной программе начального общего образования	август
	Обеспечение соответствия нормативной базы школы требованиям ФГОС НОО	август
	Приведение должностных инструкций работников образовательного учреждения в соответствие с требованиями ФГОС НОО и тарифно-квалификационными характеристиками и профессиональным стандартом	август
	Определение списка учебников и учебных пособий, используемых в образовательном процессе в соответствии с ФГОС НОО	май
	Разработка локальных актов, устанавливающих требования к различным объектам инфраструктуры образовательного учреждения с учетом требований к минимальной оснащенности учебного процесса	по мере необходимости
	Разработка: — образовательных программ (индивидуальных и др.); — учебного плана; — рабочих программ учебных предметов, курсов, дисциплин, модулей; — годового календарного учебного графика; — положений, регламентирующих образовательный процесс учащихся	август          по мере необходимости
Финансовое обеспечение введения ФГОС	Определение объемов расходов, необходимых для реализации ООП и достижения планируемых результатов, а также механизма их формирования	август, январь
	Корректировка локальных актов (внесение	в течение года

	изменений в них), регламентирующих установление заработной платы работников образовательного учреждения, в том числе стимулирующих надбавок и доплат, порядка и размеров премирования	
	Заключение дополнительных соглашений к трудовому договору с педагогическими работниками	
Организационное обеспечение введения ФГОС	Обеспечение координации деятельности субъектов образовательного процесса, организационных структур учреждения по подготовке и введению ФГОС общего образования	в течение года
	Разработка и реализация моделей взаимодействия образовательных организаций и организаций дополнительного образования детей, обеспечивающих организацию внеурочной деятельности	в течение года
	Разработка и реализация системы мониторинга образовательных потребностей обучающихся и родителей по использованию часов вариативной части учебного плана и внеурочной деятельности	в течение года
Кадровое обеспечение введения ФГОС	Анализ кадрового обеспечения введения и реализации ФГОС НОО	в течение года
	Создание (корректировка) плана-графика повышения квалификации педагогических и руководящих работников образовательного учреждения в связи с введением ФГОС НОО	в течение года
	Разработка (корректировка) плана научно-методической работы (внутришкольного повышения квалификации) с ориентацией на проблемы введения ФГОС НОО	в течение года
Информационное обеспечение введения ФГОС	Размещение на сайте ОУ информационных материалов о введении ФГОС НОО	в течение года
	Широкое информирование родительской общественности о подготовке о введении и реализации ФГОС НОО	в течение года
	Организация изучения общественного мнения по вопросам введения ФГОС НОО и внесения дополнений в содержание ООП	в течение года
	Обеспечение публичной отчётности образовательного учреждения о ходе и результатах введения ФГОС НОО	май
Материально-техническое обеспечение введения ФГОС	Анализ материально-технического обеспечения введения и реализации ФГОС НОО	май
	Обеспечение соответствия материально-технической базы образовательного учреждения требованиям ФГОС НОО	в течение года
	Обеспечение соответствия санитарно-гигиенических условий требованиям ФГОС НОО	в течение года
	Обеспечение соответствия условий реализации ООП противопожарным нормам, нормам охраны	в течение года

	труда работников образовательного учреждения	
	Обеспечение укомплектованности библиотечно-информационного центра печатными и электронными образовательными ресурсами	в течение года
	Наличие доступа ОУ к электронным образовательным ресурсам (ЭОР), размещённым в федеральных и региональных базах данных	в течение года
	Обеспечение контролируемого доступа участников образовательного процесса к информационным образовательным ресурсам в сети Интернет	в течение года

**1. Технические средства обучения**



**1.1. Проекционная аппаратура (экранно-звуковые средства обучения)**

№ п/п		Наименование ТСО	Кабинеты	Количество
1		Интерактивная доска	2,6,8,11,12,13,14	7
2		Мультимедийный проектор	2,6,8,11,12,13,14,15, 16,17,25,26,30	1
3		Телевизор	8	1
4		Видеоплеер	8	1
5		Слайд-проектор «Reflecta»	11	1
6		Принтер	2,6,13,14	4

7		Документ-камера Mimio View	8,11	2
8		Система голосования «Mimio Vote» (32 пользователя)	11,14	2
8		Микроскоп цифровой Digital Blue	8,11	2
9		ЛабДиск ГЛОМИР Мобильная естественно-научная лаборатория для Начальной школы	11	1

**2. Пособия на печатной основе (таблицы, картины, карты, портреты,  
дидактические материалы и т.д.)**

**2.1. Таблицы**

Содержание таблицы	Название таблицы.
	Комплект портретов русских писателей
	Алфавит

**Обучение грамоте (1 класс)**

	<p>Предложение. Слово. Слог. Ударный слог.</p>
	<p>Звуки гласные и согласные</p>
	<p>Гласные буквы А, Я.</p>
	<p>Согласные буквы: М, Н, Р, Л.</p>
	<p>Гласные буквы И, Ы.</p>
	<p>Гласные буквы О, Ё.</p>
	<p>Согласные буквы Г, К.</p>

	<p>Гласные буквы У, Ю.</p>
	<p>Согласные буквы З, С.</p>
	<p>Гласные буквы Э, Е.</p>
	<p>Согласные буквы Д, Т.</p>
	<p>Согласные буквы Б, П.</p>
	<p>Согласные буквы В, Ф.</p>
	<p>Согласные буквы Ж, Ш.</p>




Согласные буквы Щ, Ч, Ц, Й




Буквы Ъ, Ы.


**Русский язык (1 класс)**




Правописание предлогов.



Гласные звуки и буквы.



Согласные звуки.



Правописание согласной в корне.



Правописание безударных гласных в корне.



**ЧЛЕНЫ ПРЕДЛОЖЕНИЯ**

**ГЛАВНЫЕ**  
подлежащее (кто? что?)  
сказуемое (что делать? что делается? кто это такой?)

**ВТОРОСТЕПЕННЫЕ**  
все остальные члены предложения

Ярко светило беснеет солнце.  
(что?) светило (подлежащее)  
солнце (что делает?) светило (сказуемое)

Сирень зацветает в мае.  
(что?) сирень (подлежащее)  
сирень (что делает?) зацветает (сказуемое)

Школьники идут в музей.  
(кто?) школьники (подлежащее)  
школьники (что делают?) идут (сказуемое)

Члены предложения.

**ГЛАСНЫЕ ПОСЛЕ ШИПЯЩИХ**  
ЗАПОМНИ:

**жи** пиши с буквой **и** лыжи  
**ии** ишина

**чу** пиши с буквой **у** чудо  
**цу** цуца

**ча** пиши с буквой **а** чаща  
**ца** роца

Гласные после шипящих.

**СОЧЕТАНИЯ БУКВ**

**чк** ручка  
**чн** коричневый  
**нч** ттенчик  
**чт** пиши без **ь** чтение  
**риц** сборщик  
**циц** овощной  
**ниц** барабанный

Сочетания букв ЧК, ЧН и др.

**Русский язык (2 класс)**

**ЧАСТИ РЕЧИ**

Имя существительное	Имя прилагательное	Глагол
кто? что?	какой? какая? какое? какие?	что делать? что сделать?
предмет	признак	действие
дом арба ребенок книжка	зеленый (лес) слышал (рыба) включил (радиоприемник) летит (птица)	работает лежит прогуливает читает

Части речи.

**РАЗДЕЛИТЕЛЬНЫЙ Ъ**

Разделительный мягкий знак (ъ) пишется после согласной перед **е, ё, ю, я, и, н**, если в этих словах слышится звук [й].

платье, бельё, муравьи, вьюга, обезьяна, лисьи, барьер, семья, разолью, пничи, серьёзный, соловьи

Разделительный мягкий знак.

**РАЗБОР СЛОВА ПО СОСТАВУ**

1. Определить часть речи.
2. Определить окончание.
3. Найти корень (подобрать однокоренные слова).
4. Определить приставку и подобрать 1–2 слова с такой же приставкой.
5. Определить суффикс и подобрать 1–2 слова с таким же суффиксом.

позолот(а) вытесн(а) диколюди(к)  
извиня(ет) устоячи(в)и

Однокоренные слова и формы одного и того же слова.

**ОДНОКОРЕННЫЕ СЛОВА И ФОРМЫ ОДНОГО И ТОГО ЖЕ СЛОВА**

ОДНОКОРЕННЫЕ СЛОВА	ФОРМЫ СЛОВА
лесной лесник перелесок лесок	лес[а] – лес[а] леса И.п. лес[а], лес[а] Р.п. лес[а], лес[а] Д.п. лес[а], лес[а] В.п. лес[а], лес[а] Т.п. лес[а], лес[а] П.п. о лес[а], о лес[а]

Разбор слова по составу.

**Русский язык (3 класс)**

**МЯГКИЙ ЗНАК ПОСЛЕ ШИПЯЩИХ**  
ж.р. – **ь** м.р. – **ъ**

помощь малыши  
вещь шалаши  
дрожь ландыши  
мышь грачи  
моцъ плацъ  
молодежь мечъ  
тушь ножъ  
рожь товарищи  
сушь камыши  
дочь гаражъ

Мягкий знак после шипящих

<p><b>ПРАВОПИСАНИЕ НЕПРОИЗНОСИМЫХ СОГЛАСНЫХ В КОРНЕ</b></p> <p>Чтобы проверить в корне неизменяемый согласный, надо подобрать синонимичное слово или изменить слово так, чтобы этот согласный отчетливо слышался.</p> <p><i>известный – известие, свесный – свесла</i></p> <p><b>Запомните:</b> чу<sup>щ</sup>ство, лес<sup>н</sup>ица, при<sup>з</sup>нак</p> <p>Если три измененных слова согласный не слышится, то писать его не нужно.</p> <p>чудес<sup>н</sup>ый – чудеса, любез<sup>н</sup>ый – любези</p> <p>опис<sup>н</sup>ый интерес<sup>н</sup>ый прекрас<sup>н</sup>ый небес<sup>н</sup>ый ужас<sup>н</sup>ый наруш<sup>н</sup>ый направ<sup>н</sup>ый соглаш<sup>н</sup>ый вкус<sup>н</sup>ый пре<sup>н</sup>ый</p>	<p>Правописание неизменяемых согласных в корне</p>					
<p><b>РОД ИМЕН СУЩЕСТВИТЕЛЬНЫХ</b></p> <table border="1"> <tr> <td>мужской род (он, мой)</td> <td>женский род (она, моя)</td> <td>средний род (оно, мое)</td> </tr> </table> <p>отец    земля    зеркало дядя    ночь    поле стул    молодежь    небо</p> <p><b>ЧИСЛО ИМЕН СУЩЕСТВИТЕЛЬНЫХ</b></p> <table border="1"> <tr> <td>единственное число</td> <td>множественное число</td> </tr> </table> <p>стол[а]    стол[ы]</p> <p>земля[и]    земля[и]</p> <p>пол[а]    пол[а]</p>	мужской род (он, мой)	женский род (она, моя)	средний род (оно, мое)	единственное число	множественное число	<p>Род и число имен существительных</p>
мужской род (он, мой)	женский род (она, моя)	средний род (оно, мое)				
единственное число	множественное число					
<p><b>РОД ИМЕН ПРИЛАГАТЕЛЬНЫХ</b></p> <p>мужской род (какой?) -ой, -ий, -ья</p> <p>молод<sup>ой</sup> дуб сын<sup>ий</sup> цветок пушист<sup>ый</sup> котёнок</p> <p>женский род (какая?) -ая, -ья</p> <p>молод<sup>ая</sup> сосна сын<sup>ья</sup> рубашка</p> <p>средний род (какое?) -ое, -е</p> <p>молод<sup>ое</sup> дерево сын<sup>ее</sup> платье</p>	<p>Род и число имен прилагательных</p>					
<p><b>ЧИСЛО ИМЕН ПРИЛАГАТЕЛЬНЫХ</b></p> <table border="1"> <tr> <td>единственное число</td> <td>множественное число</td> </tr> </table> <p>лет<sup>и</sup> дождь    лет<sup>ие</sup> дожди</p> <p>весен<sup>ья</sup> ночь    весен<sup>ние</sup> ночи</p> <p>молод<sup>ое</sup> дерево    молод<sup>ые</sup> деревья</p>	единственное число	множественное число	<p>Число имен прилагательных</p>			
единственное число	множественное число					
<p><b>ПРАВОПИСАНИЕ ОКОНЧАНИЙ ИМЕН ПРИЛАГАТЕЛЬНЫХ</b></p> <p>Безударные окончания имен прилагательных проверяй по вопросу.</p> <p>Облако (как о[о]?) -ое, -ей) без[о]е</p> <p>Река (как а[а]?) -ая, -ья) числ[а]я</p> <p>Путь (как о[о]?) -ой, -ий, -ья) длин[н]ый</p> <p>Травы (как я[я]?) -ые, -ья) зелён[н]ые</p>	<p>Правописание окончаний имен прилагательных</p>					
<p><b>ПРАВОПИСАНИЕ НЕ С ГЛАГОЛАМИ</b></p> <p>Не с глаголом пиши <b>РАЗДЕЛЬНО!</b></p> <p>не сделал    не приехал не учился    не продал не плачь    не сад не мог    не жил не знал    не видел не был    не гулял не смотрел    не хотел не принёс    не учил</p>	<p>Правописание НЕ с глаголами</p>					
<p><b>ЧАСТИ РЕЧИ</b></p> <p><b>Имя существительное</b> (кто? что?) лоды, стол, дерево, музей, автобус, кино, травка</p> <p><b>Имя прилагательное</b> (какой? какая? какое? какие?) красивый, белый, золотой, зелёный, клеевой</p> <p><b>Глагол</b> (что делать? что сделать?) летать, убирать, прыгать, верить, писать, думать</p> <p><b>Предлог</b> (с, на, в, от, из, к, от)</p> <p>В доме, на дереве, по саду, из машины, к школе, от окна</p>	<p>Части речи</p>					
<p><b>РАЗДЕЛИТЕЛЬНЫЙ Ъ</b></p> <p>Разделительный твёрдый знак (Ъ) пишется после приставок, сканчающихся на согласную, перед е, ё, ю, я.</p> <p>с<sup>ъ</sup>ёмка, раз<sup>ъ</sup>дрённый, с<sup>ъ</sup>ел под<sup>ъ</sup>езд, объявление, объек<sup>т</sup>, с<sup>ъ</sup>ехать, раз<sup>ъ</sup>единить, под<sup>ъ</sup>ёмный, объяснение</p>	<p>Разделительный Ъ</p>					
<p><b>Русский язык (4 класс)</b></p>						

<p><b>ТРИ СКЛОНЕНИЯ ИМЕН СУЩЕСТВИТЕЛЬНЫХ</b></p> <table border="1"> <tr> <th>1-е склонение</th> <th>2-е склонение</th> <th>3-е склонение</th> </tr> <tr> <td>Существительные ж.р. и м.р. -а, -я, -и, -и</td> <td>Существительные м.р. и с.р. -о, -е, -а, -я</td> <td>Существительные ж.р. (с и на конце) -ья, -ица, -ица, -ица</td> </tr> <tr> <td>дядя, ваня, лодки, весла</td> <td>конь, дом, солнце, утюг</td> <td>мышь, ножи, сирень, мамы</td> </tr> </table>	1-е склонение	2-е склонение	3-е склонение	Существительные ж.р. и м.р. -а, -я, -и, -и	Существительные м.р. и с.р. -о, -е, -а, -я	Существительные ж.р. (с и на конце) -ья, -ица, -ица, -ица	дядя, ваня, лодки, весла	конь, дом, солнце, утюг	мышь, ножи, сирень, мамы		Три склонения имен существительных																																	
1-е склонение	2-е склонение	3-е склонение																																										
Существительные ж.р. и м.р. -а, -я, -и, -и	Существительные м.р. и с.р. -о, -е, -а, -я	Существительные ж.р. (с и на конце) -ья, -ица, -ица, -ица																																										
дядя, ваня, лодки, весла	конь, дом, солнце, утюг	мышь, ножи, сирень, мамы																																										
<p><b>ПАДЕЖИ</b></p> <table border="1"> <tr> <th>Падежи</th> <th>Предлоги</th> <th>Вопросы</th> </tr> <tr> <td>Именительный (кто?) Родительный (кого?) Дательный (кому?) Винительный (кого?) Творительный (кем?) Предложный (о ком?)</td> <td>от, до, из, без, для, около, с, вокруг, у, мимо, кроме, к, во, в, на, за, про, через, с, за, под, над, между, о, об, в, во, на, при</td> <td>кто? что? кого? чего? кому? чему? кого? что? кем? чем? о ком? о чем?</td> </tr> </table>	Падежи	Предлоги	Вопросы	Именительный (кто?) Родительный (кого?) Дательный (кому?) Винительный (кого?) Творительный (кем?) Предложный (о ком?)	от, до, из, без, для, около, с, вокруг, у, мимо, кроме, к, во, в, на, за, про, через, с, за, под, над, между, о, об, в, во, на, при	кто? что? кого? чего? кому? чему? кого? что? кем? чем? о ком? о чем?		Падежи																																				
Падежи	Предлоги	Вопросы																																										
Именительный (кто?) Родительный (кого?) Дательный (кому?) Винительный (кого?) Творительный (кем?) Предложный (о ком?)	от, до, из, без, для, около, с, вокруг, у, мимо, кроме, к, во, в, на, за, про, через, с, за, под, над, между, о, об, в, во, на, при	кто? что? кого? чего? кому? чему? кого? что? кем? чем? о ком? о чем?																																										
<p><b>ОКОНЧАНИЯ ИМЕН СУЩЕСТВИТЕЛЬНЫХ</b></p> <table border="1"> <tr> <th>Падеж</th> <th>1-е склонение</th> <th>2-е склонение</th> <th>3-е склонение</th> </tr> <tr> <td>Р.п.</td> <td>-ий, -ья, -и, -ей</td> <td>-ий, -ья, -и, -ей</td> <td>-ий, -и</td> </tr> <tr> <td>Д.п.</td> <td>-ей, -ья, -и, -ям</td> <td>-ий, -ья, -и, -ям</td> <td>-ий, -и</td> </tr> <tr> <td>П.п.</td> <td>-ей, -ья, -и, -ях</td> <td>-ий, -ья, -и, -ях</td> <td>-ий, -и</td> </tr> </table>	Падеж	1-е склонение	2-е склонение	3-е склонение	Р.п.	-ий, -ья, -и, -ей	-ий, -ья, -и, -ей	-ий, -и	Д.п.	-ей, -ья, -и, -ям	-ий, -ья, -и, -ям	-ий, -и	П.п.	-ей, -ья, -и, -ях	-ий, -ья, -и, -ях	-ий, -и		Окончания имен существительных																										
Падеж	1-е склонение	2-е склонение	3-е склонение																																									
Р.п.	-ий, -ья, -и, -ей	-ий, -ья, -и, -ей	-ий, -и																																									
Д.п.	-ей, -ья, -и, -ям	-ий, -ья, -и, -ям	-ий, -и																																									
П.п.	-ей, -ья, -и, -ях	-ий, -ья, -и, -ях	-ий, -и																																									
<p><b>КАК ОПРЕДЕЛИТЬ СПРЯЖЕНИЕ ГЛАГОЛА</b></p> <p>Если у глагола безударное личное окончание, надо:</p> <ol style="list-style-type: none"> <li>Поставить глагол в неопределённую форму.</li> <li>Определить, какая гласная стоит перед <b>ит</b>, т.е. к какому спряжению глагол относится.</li> </ol> <table border="1"> <tr> <th>II спряжение</th> <th>I спряжение</th> </tr> <tr> <td>Все глаголы на -ить, кроме браться, смеяться</td> <td>Все остальные глаголы на -еть, -ать, -ять, -оать, -еать</td> </tr> <tr> <td>11 глаголов-исключений: думать, беречь, слышать, наблюдать, слышать, браться, смеяться, смотреть, быть, обходить, мерить, забавлять</td> <td>11 глаголов-исключений: браться, смеяться</td> </tr> </table>	II спряжение	I спряжение	Все глаголы на -ить, кроме браться, смеяться	Все остальные глаголы на -еть, -ать, -ять, -оать, -еать	11 глаголов-исключений: думать, беречь, слышать, наблюдать, слышать, браться, смеяться, смотреть, быть, обходить, мерить, забавлять	11 глаголов-исключений: браться, смеяться		Спряжение глагола																																				
II спряжение	I спряжение																																											
Все глаголы на -ить, кроме браться, смеяться	Все остальные глаголы на -еть, -ать, -ять, -оать, -еать																																											
11 глаголов-исключений: думать, беречь, слышать, наблюдать, слышать, браться, смеяться, смотреть, быть, обходить, мерить, забавлять	11 глаголов-исключений: браться, смеяться																																											
<p><b>МЕСТОИМЕНИЕ</b></p> <table border="1"> <tr> <th>Лицо</th> <th>Ед.ч.</th> <th>Мн.ч.</th> </tr> <tr> <td>1</td> <td>я</td> <td>мы</td> </tr> <tr> <td>2</td> <td>ты</td> <td>вы</td> </tr> <tr> <td>3</td> <td>он, она, оно</td> <td>они</td> </tr> </table> <p><b>СКЛОНЕНИЕ ЛИЧНЫХ МЕСТОИМЕНИЙ 3-го ЛИЦА</b></p> <table border="1"> <tr> <td>И.п.</td> <td>он</td> <td>она</td> <td>оно</td> <td>они</td> </tr> <tr> <td>Р.п.</td> <td>его</td> <td>её</td> <td>его</td> <td>их</td> </tr> <tr> <td>Д.п.</td> <td>ему</td> <td>ей</td> <td>ему</td> <td>им</td> </tr> <tr> <td>В.п.</td> <td>его</td> <td>её</td> <td>его</td> <td>их</td> </tr> <tr> <td>Т.п.</td> <td>им</td> <td>ей(ей)</td> <td>им</td> <td>ими</td> </tr> <tr> <td>П.п.</td> <td>о нём</td> <td>о ней</td> <td>о нём</td> <td>о них</td> </tr> </table>	Лицо	Ед.ч.	Мн.ч.	1	я	мы	2	ты	вы	3	он, она, оно	они	И.п.	он	она	оно	они	Р.п.	его	её	его	их	Д.п.	ему	ей	ему	им	В.п.	его	её	его	их	Т.п.	им	ей(ей)	им	ими	П.п.	о нём	о ней	о нём	о них		Местоимение. Склонение личных местоимений 3-го лица
Лицо	Ед.ч.	Мн.ч.																																										
1	я	мы																																										
2	ты	вы																																										
3	он, она, оно	они																																										
И.п.	он	она	оно	они																																								
Р.п.	его	её	его	их																																								
Д.п.	ему	ей	ему	им																																								
В.п.	его	её	его	их																																								
Т.п.	им	ей(ей)	им	ими																																								
П.п.	о нём	о ней	о нём	о них																																								
<p><b>СКЛОНЕНИЕ ЛИЧНЫХ МЕСТОИМЕНИЙ 1-го и 2-го ЛИЦА С ПРЕДЛОГАМИ</b></p> <table border="1"> <tr> <td>И.п.</td> <td>кто?</td> <td>я</td> <td>мы</td> <td>ты</td> <td>вы</td> </tr> <tr> <td>Р.п.</td> <td>у кого?</td> <td>у меня</td> <td>у нас</td> <td>у тебя</td> <td>у вас</td> </tr> <tr> <td>Д.п.</td> <td>к кому?</td> <td>к мне</td> <td>к нам</td> <td>к тебе</td> <td>к вам</td> </tr> <tr> <td>В.п.</td> <td>на кого?</td> <td>на меня</td> <td>на нас</td> <td>на тебя</td> <td>на вас</td> </tr> <tr> <td>Т.п.</td> <td>с кем?</td> <td>со мной</td> <td>с нами</td> <td>с тобой</td> <td>с вами</td> </tr> <tr> <td>П.п.</td> <td>о ком?</td> <td>обо мне</td> <td>о нас</td> <td>о тебе</td> <td>о вас</td> </tr> </table>	И.п.	кто?	я	мы	ты	вы	Р.п.	у кого?	у меня	у нас	у тебя	у вас	Д.п.	к кому?	к мне	к нам	к тебе	к вам	В.п.	на кого?	на меня	на нас	на тебя	на вас	Т.п.	с кем?	со мной	с нами	с тобой	с вами	П.п.	о ком?	обо мне	о нас	о тебе	о вас		Склонение личных местоимений 1-го и 2-го лица с предлогами.						
И.п.	кто?	я	мы	ты	вы																																							
Р.п.	у кого?	у меня	у нас	у тебя	у вас																																							
Д.п.	к кому?	к мне	к нам	к тебе	к вам																																							
В.п.	на кого?	на меня	на нас	на тебя	на вас																																							
Т.п.	с кем?	со мной	с нами	с тобой	с вами																																							
П.п.	о ком?	обо мне	о нас	о тебе	о вас																																							
<p><b>СКЛОНЕНИЕ ЛИЧНЫХ МЕСТОИМЕНИЙ 3-го ЛИЦА С ПРЕДЛОГАМИ</b></p> <table border="1"> <tr> <td>И.п.</td> <td>он</td> <td>она</td> <td>оно</td> <td>они</td> </tr> <tr> <td>Р.п.</td> <td>у него</td> <td>у неё</td> <td>у него</td> <td>у них</td> </tr> <tr> <td>Д.п.</td> <td>к нему</td> <td>к ней</td> <td>к нему</td> <td>к ним</td> </tr> <tr> <td>В.п.</td> <td>на него</td> <td>на неё</td> <td>на него</td> <td>на них</td> </tr> <tr> <td>Т.п.</td> <td>с ним</td> <td>с ней</td> <td>с ним</td> <td>с ними</td> </tr> <tr> <td>П.п.</td> <td>о нём</td> <td>о ней</td> <td>о нём</td> <td>о них</td> </tr> </table>	И.п.	он	она	оно	они	Р.п.	у него	у неё	у него	у них	Д.п.	к нему	к ней	к нему	к ним	В.п.	на него	на неё	на него	на них	Т.п.	с ним	с ней	с ним	с ними	П.п.	о нём	о ней	о нём	о них		Склонение личных местоимений 3-го лица с предлогами												
И.п.	он	она	оно	они																																								
Р.п.	у него	у неё	у него	у них																																								
Д.п.	к нему	к ней	к нему	к ним																																								
В.п.	на него	на неё	на него	на них																																								
Т.п.	с ним	с ней	с ним	с ними																																								
П.п.	о нём	о ней	о нём	о них																																								
<p><b>Ь ПОСЛЕ ШИПЯЩИХ</b></p> <table border="1"> <tr> <th>Ь ПИШЕТСЯ:</th> <th>Ь НЕ ПИШЕТСЯ:</th> </tr> <tr> <td>1. В существительных ж.р. дочь, молодежь</td> <td>1. В существительных м.р. и в род.п. мн.ч. няня, нет переводчи</td> </tr> <tr> <td>2. В глаголах 2 п. ед.ч. читаешь, поёшь</td> <td>2. В сочетаниях: чин, чин, чин, чин, чин, чин</td> </tr> <tr> <td>3. В неопределённой форме глаголов стелешь, берёшь</td> <td>женщина, уточка, чтение</td> </tr> </table>	Ь ПИШЕТСЯ:	Ь НЕ ПИШЕТСЯ:	1. В существительных ж.р. дочь, молодежь	1. В существительных м.р. и в род.п. мн.ч. няня, нет переводчи	2. В глаголах 2 п. ед.ч. читаешь, поёшь	2. В сочетаниях: чин, чин, чин, чин, чин, чин	3. В неопределённой форме глаголов стелешь, берёшь	женщина, уточка, чтение		Ь после шипящих																																		
Ь ПИШЕТСЯ:	Ь НЕ ПИШЕТСЯ:																																											
1. В существительных ж.р. дочь, молодежь	1. В существительных м.р. и в род.п. мн.ч. няня, нет переводчи																																											
2. В глаголах 2 п. ед.ч. читаешь, поёшь	2. В сочетаниях: чин, чин, чин, чин, чин, чин																																											
3. В неопределённой форме глаголов стелешь, берёшь	женщина, уточка, чтение																																											
<p><b>ОДНОРОДНЫЕ ЧЛЕНЫ ПРЕДЛОЖЕНИЯ</b></p> <p>Текла, извивалась, блестела река меж густых берегов.</p> <p>⊖ ⊖ ⊖ река (что делала?) ← текла, извивалась, блестела</p> <p>Юннаты сажают сосны и ели.</p> <p>⊖ и ⊖ сажают (что?) ← сосны, ели</p>		Однородные члены предложения																																										
<b>Литературное чтение (1 класс)</b>																																												

	<p>Малые жанры фольклора</p>
	<p>Народные сказки</p>
	<p>Литературные (авторские) сказки</p>
	<p>Сказки писателей России</p>
	<p>Сказки зарубежных писателей</p>
	<p>С.Я.Маршак</p>

		<p>К.И.Чуковский</p>
		<p>В.Г.Сутеев</p>
		<p>Е.И.Чарушин</p>
		<p>В.В.Бианки</p>
		<p>А.Л.Барто</p>
		<p>Книги о детях</p>



	<p>Читаем о животных</p>
	<p>Читаем о родной природе</p>
	<p>О России и родной природе</p>
	<p>По страницам любимых книг</p>
<p><b>Литературное чтение (2 класс)</b></p>	
	<p>О тебе, моя Родина</p>
	<p>Фольклор народов России</p>

	<p>Малые жанры фольклора</p>
	<p>Фольклор народов мира</p>
	<p>Народные сказки</p>
	<p>Русские народные волшебные сказки</p>
	<p>Сказки народов России</p>
	<p>Литературные сказки</p>
	<p>Сказки писателей России</p>


	Сказки зарубежных писателей
	Стихи о родной природе
	О детях и для детей
	О наших друзьях животных
	О Родине и родной природе
	Волшебный мир сказок
	По страницам любимых книг



**Литературное чтение (3 класс)**



На острове Буяне. Фольклор



Какие бывают загадки



Пословицы



Сказки народные и литературные



И.А.Крылов



А.С.Пушкин

И.С.Тургенев

Стихи русских поэтов о родной природе

Л.Н.Толстой

Стихи о Родине

Читаем о братьях наших меньших

Читаем о детях и для детей

Зарубежные сказочники

	<p>Книги о животных</p>
	<p>Писатели детям</p>
	<p>По страницам любимых книг</p>
<p><b>Литературное чтение (4 класс)</b></p>	
	<p>Крупные народной мудрости</p>
	<p>Страницы старины седой</p>
	<p>Мифы народов мира</p>

	<p>Басни и баснописцы</p>
	<p>Книжки, книжки, книжки...</p>
	<p>В.А.Жуковский</p>
	<p>А.С.Пушкин</p>
	<p>М.Ю.Лермонтов</p>
	<p>Русские писатели XIX в</p>
	<p>Родные поэты</p>

	<p>Писатели XX в. детям</p>
	<p>Зарубежные писатели</p>
	<p>Очерки и воспоминания</p>
	<p>Книжки о путешествиях и путешественниках</p>
	<p>Словари, справочники, энциклопедии</p>
	<p>В мире книг</p>
<p><b>Математика</b></p>	
	<p>Таблица умножения</p>

**ТАБЛИЦА ПИФАГОРА**

1	2	3	4	5	6	7	8	9	10
2	4	6	8	10	12	14	16	18	20
3	6	9	12	15	18	21	24	27	30
4	8	12	16	20	24	28	32	36	40
5	10	15	20	25	30	35	40	45	50
6	12	18	24	30	36	42	48	54	60
7	14	21	28	35	42	49	56	63	70
8	16	24	32	40	48	56	64	72	80
9	18	27	36	45	54	63	72	81	90
10	20	30	40	50	60	70	80	90	100

**Примеры:**  
 $3 \times 7 = 21$   
 $8 \times 9 = 72$

Таблица Пифагора

**ТАБЛИЦА КЛАССОВ И РАЗЯДОВ**

КЛАСС МИЛЛИАРДОВ	КЛАСС МИЛЛИОНОВ	КЛАСС ТЫСЯЧ	КЛАСС ЕДИНИЦ
9	6	1	5
2	7	4	3
8	2	9	5
4	7	4	3
1	0	6	3
0	6	3	8
2	9	5	4
9	5	4	7
5	4	7	6
4	7	6	4

Таблица классов и разрядов

**СКОРОСТЬ-ВРЕМЯ-РАССТОЯНИЕ**

S – расстояние  
v – скорость  
t – время

$S = v \times t$      $v = S : t$      $t = S : v$

**ЦЕНА-КОЛИЧЕСТВО-СТОИМОСТЬ**

C – стоимость  
Ц – цена  
К – количество

$C = Ц \times К$      $К = C : Ц$      $Ц = C : К$

Таблицы зависимости между величинами: скорость-время-расстояние, цена-количество-стоимость

**Переместительное свойство**  
 $a + b = b + a$      $a \times b = b \times a$

**Сочетательное свойство**  
 $(a + b) + c = a + (b + c)$      $(a \times b) \times c = a \times (b \times c)$

**Распределительное свойство**  
 $(a + b) \times c = a \times c + b \times c$      $(a - b) \times c = a \times c - b \times c$

**Вычитание числа из суммы**  
 $(a + b) - c = (a - c) + b = (b - c) + a$

**Свойства деления**  
 $a : a = 1$      $a : 1 = a$      $0 : a = 0$     **на ноль делить нельзя**

**Свойства умножения**  
 $1 \times a = a$      $a \times 1 = a$      $a \times 0 = 0$      $0 \times a = 0$

Свойства суммы, разности, произведения, частного

**ТАБЛИЦА МЕР ДЛИНЫ**

1 км = 1 000 м    1 км = 1 000 м

1 м = 10 дм = 100 см    1 м = 10 дм = 100 см

1 дм = 10 см = 100 мм    1 дм = 10 см = 100 мм

1 см = 10 мм    1 см = 10 мм

Таблица мер длины

**ТАБЛИЦА МЕР ВЕСА**

1 т = 10 ц    1 т = 10 ц

1 т = 1 000 кг    1 т = 1 000 кг

1 ц = 100 кг    1 ц = 100 кг

1 кг = 1 000 г    1 кг = 1 000 г

Таблица мер веса

**ТАБЛИЦА ИЗМЕРЕНИЯ ПЛОЩАДЕЙ**

1 км<sup>2</sup> = 100 га = 10 000 а    1 км<sup>2</sup> = 100 га = 10 000 а

1 га = 100 а = 10 000 м<sup>2</sup>    1 га = 100 а = 10 000 м<sup>2</sup>

1 а = 100 м<sup>2</sup> = 10 000 дм<sup>2</sup>    1 а = 100 м<sup>2</sup> = 10 000 дм<sup>2</sup>

1 дм<sup>2</sup>    1 га

1 м<sup>2</sup>    1 а






1 м<sup>2</sup> = 100 дм<sup>2</sup> = 10 000 см<sup>2</sup>    1 м<sup>2</sup> = 100 дм<sup>2</sup> = 10 000 см<sup>2</sup>

1 дм<sup>2</sup> = 100 см<sup>2</sup> = 10 000 мм<sup>2</sup>    1 дм<sup>2</sup> = 100 см<sup>2</sup> = 10 000 мм<sup>2</sup>

1 см<sup>2</sup> = 100 мм<sup>2</sup>    1 см<sup>2</sup> = 100 мм<sup>2</sup>






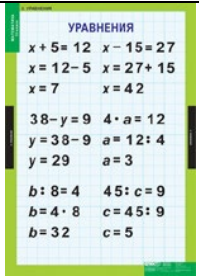
Таблица измерения площадей




	<p>Таблица метрический мер</p>
<p><b>Математика (1 класс)</b></p>	
	<p>Состав числа</p>
	<p>Точка. Луч Линия</p>
	<p>Равенства</p>
	<p>Неравенства</p>
	<p>Многоугольники</p>
	<p>Компоненты сложения</p>

<p><b>РЕШЕНИЕ ЗАДАЧИ</b> Условие      Вопрос</p>  <p>4 зайца } ? ж. 3 собаки }</p> <p><b>Решение:</b> <math>4 + 3 = 7</math> (ж.) – всего. <b>Ответ:</b> 7 животных.</p>	Решение задачи
<p><b>КОМПОНЕНТЫ ВЫЧИТАНИЯ</b> уменьшаемое    вычитаемое    разность</p> <p><math>6 - 2 = 4</math></p>  <p><math>6 - 4 = 2</math></p>  <p><math>2 + 4 = 6</math></p>	Компоненты вычитания
<b>Математика (2 класс)</b>	
<p><b>СЛОЖЕНИЕ С ПЕРЕХОДОМ ЧЕРЕЗ ДЕСЯТОК</b></p> <p><math>\begin{array}{r} 37 \\ 48 \\ 85 \end{array}</math> Пишу единицы под единицами, десятки под десятками.</p> <p>Складываю единицы. <math>7 + 8 = 15</math> Пишу 5 под единицами, 1 десяток запоминаю. Складываю десятки. <math>3 + 4 + 1 = 8</math> Пишу 8 под десятками. Читаю ответ.</p>	Сложение с переходом через десяток
<p><b>ВЫЧИТАНИЕ С ПЕРЕХОДОМ ЧЕРЕЗ ДЕСЯТОК</b></p> <p><math>\begin{array}{r} 50 \\ 24 \\ 26 \end{array}</math> Пишу единицы под единицами, десятки под десятками.</p> <p>Вычитаю единицы. Из 0 нельзя вычесть 4. Беру 1 дес. из 5 дес., чтобы запомнить, ставлю точку. <math>10 - 4 = 6</math> Пишу 6 под единицами. Вычитаю десятки. <math>4 - 2 = 2</math> Читаю ответ.</p>	Вычитание с переходом через десяток
<p><b>ЗАДАЧИ</b></p> <p>Прямая задача <math>5 + 4 = ?</math></p>  <p><math>5 + 4 = 9</math></p> <p>Обратные задачи</p> <p><math>5 + ? = 9</math>    <math>9 - 5 = 4</math></p>  <p><math>? + 4 = 9</math>    <math>9 - 4 = 5</math></p> 	Прямые и обратные задачи
<p><b>УГЛЫ</b></p>  <p>острые прямые тупые</p>  <p>треугольник прямоугольник</p>	Углы









 <p><b>УМНОЖЕНИЕ</b>  <math>3 + 3 + 3 + 3 = 12</math>      три взять четыре раза  <math>3 \cdot 4 = 12</math>      три умножить на четыре</p>	Умножение																					
 <p><b>КОМПОНЕНТЫ УМНОЖЕНИЯ</b>      множитель множитель произведение  <math>5 \cdot 2 = 10</math>  <math>10 : 5 = 2</math> (ели)  <math>10 : 2 = 5</math> (снежинки)</p>	Компоненты умножения																					
 <p><b>КОМПОНЕНТЫ ДЕЛЕНИЯ</b>      делимое делитель частное  <math>12 : 6 = 2</math>  <math>12 : 2 = 6</math> (цветы)  <math>2 \cdot 6 = 12</math> (бабочки)</p>	Компоненты деления																					
 <p><b>ЦЕНА. КОЛИЧЕСТВО. СТОИМОСТЬ</b></p> <table border="1"> <thead> <tr> <th>цена</th> <th>количество</th> <th>стоимость</th> </tr> </thead> <tbody> <tr> <td>7 руб.</td> <td></td> <td>?</td> </tr> <tr> <td colspan="3"><math>7 \cdot 4 = 28</math> (руб.)</td> </tr> <tr> <td>7 руб.</td> <td>?</td> <td>28 руб.</td> </tr> <tr> <td colspan="3"><math>28 : 7 = 4</math> (шт.)</td> </tr> <tr> <td>?</td> <td></td> <td>28 руб.</td> </tr> <tr> <td colspan="3"><math>28 : 4 = 7</math> (руб.)</td> </tr> </tbody> </table>	цена	количество	стоимость	7 руб.		?	$7 \cdot 4 = 28$ (руб.)			7 руб.	?	28 руб.	$28 : 7 = 4$ (шт.)			?		28 руб.	$28 : 4 = 7$ (руб.)			Цена. Количество. Стоимость
цена	количество	стоимость																				
7 руб.		?																				
$7 \cdot 4 = 28$ (руб.)																						
7 руб.	?	28 руб.																				
$28 : 7 = 4$ (шт.)																						
?		28 руб.																				
$28 : 4 = 7$ (руб.)																						
<b>Математика (3 класс)</b>																						
 <p><b>УВЕЛИЧЕНИЕ И УМЕНЬШЕНИЕ ЧИСЕЛ</b>      увеличить на несколько единиц +  <math>4 + 3 = 7</math>      увеличить в несколько раз *  <math>4 \cdot 3 = 12</math>      уменьшить на несколько единиц -  <math>9 - 3 = 6</math>      уменьшить в несколько раз :  <math>9 : 3 = 3</math></p>	Увеличение и уменьшение чисел																					
 <p><b>УРАВНЕНИЯ</b>  <math>x + 5 = 12</math>   <math>x - 15 = 27</math>  <math>x = 12 - 5</math>   <math>x = 27 + 15</math>  <math>x = 7</math>   <math>x = 42</math>  <math>38 - y = 9</math>   <math>4 \cdot a = 12</math>  <math>y = 38 - 9</math>   <math>a = 12 : 4</math>  <math>y = 29</math>   <math>a = 3</math>  <math>b : 8 = 4</math>   <math>45 : c = 9</math>  <math>b = 4 \cdot 8</math>   <math>c = 45 : 9</math>  <math>b = 32</math>   <math>c = 5</math></p>	Уравнение																					

<p><b>ДЕЙСТВИЯ С ЧИСЛОМ НУЛЬ</b></p> <p><math>a + 0 = a</math>    <math>81 + 0 = 81</math>  <math>b - 0 = b</math>    <math>35 - 0 = 35</math>  <math>d - d = 0</math>    <math>18 - 18 = 0</math>  <math>0 \cdot c = 0</math>    <math>0 \cdot 12 = 0</math>  <math>0 : b = 0</math>    <math>0 : 52 = 0</math></p> <p><math>c \cdot b \cdot 0 = 0</math>  <math>9 \cdot 7 \cdot 0 = 0</math></p> <p><b>на ноль  делится нельзя</b></p>	<p>Действия с числом ноль</p>
<p><b>УМНОЖЕНИЕ И ДЕЛЕНИЕ СУММЫ НА ЧИСЛО</b></p> <p><b>Умножение</b></p> <p><b>I способ</b>  <math>(5 + 3) \cdot 9 = 8 \cdot 9 = 72</math></p> <p><b>II способ</b>  <math>(5 + 3) \cdot 9 = 5 \cdot 9 + 3 \cdot 9 = 45 + 27 = 72</math></p> <p><b>Деление</b></p> <p><b>I способ</b>  <math>(30 + 6) : 6 = 36 : 6 = 6</math></p> <p><b>II способ</b>  <math>(30 + 6) : 6 = 30 : 6 + 6 : 6 = 5 + 1 = 6</math></p>	<p>Умножение и деление суммы на число</p>
<p><b>ДЕЛЕНИЕ С ОСТАТКОМ</b></p> <p><math>10 : 5 = 2</math> (ост. 0)</p> <p><math>10 : 4 = 2</math> (ост. 2)</p> <p><math>10 : 7 = 1</math> (ост. 3)</p> <p><math>14 : 15 = 0</math> (ост. 14)</p>	<p>Деление с остатком</p>
<p><b>ПЕРИМЕТР И ПЛОЩАДЬ МНОГОУГОЛЬНИКА</b></p> <p><b>Квадрат</b>  Периметр квадрата  <math>3\text{ см} + 3\text{ см} + 3\text{ см} + 3\text{ см} = 3\text{ см} \cdot 4 = 12\text{ см}</math>  Площадь квадрата  <math>3\text{ см} \cdot 3\text{ см} = 9\text{ см}^2</math></p> <p><b>Прямоугольник</b>  Периметр прямоугольника  <math>3\text{ см} + 2\text{ см} + 3\text{ см} + 2\text{ см} = (3\text{ см} + 2\text{ см}) \cdot 2 = 10\text{ см}</math>  Площадь прямоугольника  <math>2\text{ см} \cdot 3\text{ см} = 6\text{ см}^2</math></p> <p><b>Треугольник</b>  Периметр треугольника  <math>3\text{ см} + 4\text{ см} + 5\text{ см} = 12\text{ см}</math></p>	<p>Периметр и площадь многоугольника</p>
<p><b>ПИСЬМЕННОЕ УМНОЖЕНИЕ</b></p> <p><math display="block">\begin{array}{r} 436 \\ \times 2 \\ \hline 872 \end{array}</math></p> <p>Умножаю единицы: <math>6 \cdot 2 = 12</math>  12 ед. = 1 дес. 2 ед.  2 ед. пишу под единицами,  1 дес. запоминаю.</p> <p>Умножаю десятки: <math>3 \cdot 2 = 6</math>  К 6 дес. прибавляю 1 дес.,  который получил  при умножении единиц.  <math>6 + 1 = 7</math>  Пишу 7 под десятками.</p> <p>Умножаю сотни: <math>4 \cdot 2 = 8</math>  Пишу 8 под сотнями.  <b>Читаю ответ.</b></p>	<p>Письменное умножение</p>
<p><b>ПИСЬМЕННОЕ ДЕЛЕНИЕ</b></p> <p><math display="block">\begin{array}{r} 364 \overline{) 1282} \\ \underline{108} \\ 202 \\ \underline{180} \\ 22 \\ \underline{20} \\ 2 \end{array}</math></p> <p>Делю сотни – сотен 9.  Делю 9 на 2.  В частном будет 4 сот.  Умножаю <math>4 \cdot 2 = 8</math>  Вычитаю <math>9 - 8 = 1</math>  Остаток 1 сотня.</p> <p>Делю десятки: 1 сот. + 6 дес. = 16 дес.  Делю <math>16 : 2 = 8</math>. В частном будет 8 дес.  Умножаю <math>8 \cdot 2 = 16</math>.  Вычитаю <math>16 - 16 = 0</math>. Остатка нет.</p> <p>Делю единицы – единиц 4.  Делю <math>4 : 2 = 2</math>. В частном будет 2 ед.  Умножаю <math>2 \cdot 2 = 4</math>.  Вычитаю <math>4 - 4 = 0</math>. Остатка нет.  <b>Читаю ответ.</b></p>	<p>Письменное деление</p>
<p><b>Математика (4 класс)</b></p>	

 <p><b>доли</b></p> <p>1</p> <p><math>\frac{1}{2}</math>   <math>\frac{1}{2}</math></p> <p><math>\frac{1}{4}</math>   <math>\frac{1}{4}</math>   <math>\frac{1}{4}</math>   <math>\frac{1}{4}</math></p> <p><math>\frac{1}{8}</math>   <math>\frac{1}{8}</math>   <math>\frac{1}{8}</math>   <math>\frac{1}{8}</math>   <math>\frac{1}{8}</math>   <math>\frac{1}{8}</math>   <math>\frac{1}{8}</math>   <math>\frac{1}{8}</math></p> <p><math>\frac{1}{2}</math>   <math>\frac{1}{4}</math></p> <p><math>\frac{2}{3}</math>   <math>\frac{1}{8}</math>   <math>\frac{3}{8}</math></p>	Доли
 <p><b>УМНОЖЕНИЕ И ДЕЛЕНИЕ ЧИСЛА НА ПРОИЗВЕДЕНИЕ</b></p> <p><b>Умножение</b></p> <p>I способ  <math>8 \cdot (3 \cdot 5) = 8 \cdot 15 = 120</math></p> <p>II способ  <math>8 \cdot (3 \cdot 5) = (8 \cdot 3) \cdot 5 = 24 \cdot 5 = 120</math></p> <p>III способ  <math>8 \cdot (3 \cdot 5) = (8 \cdot 5) \cdot 3 = 40 \cdot 3 = 120</math></p> <p><b>Деление</b></p> <p>I способ  <math>48 : (2 \cdot 3) = 48 : 6 = 8</math></p> <p>II способ  <math>48 : (2 \cdot 3) = (48 : 2) : 3 = 24 : 3 = 8</math></p> <p>III способ  <math>48 : (2 \cdot 3) = (48 : 3) : 2 = 16 : 2 = 8</math></p>	Умножение и деление числа на произведение
 <p><b>СЛОЖЕНИЕ И ВЫЧИТАНИЕ ВЕЛИЧИН</b></p> <p><b>Сложение</b></p> <p><math>+ 15\ 325</math>   <math>15\ \text{т}\ 325\ \text{кг} + 7\ \text{т}\ 832\ \text{кг} = 23\ \text{т}\ 157\ \text{кг}</math>  <math>+ 7\ 832</math>   <math>15\ \text{т}\ 325\ \text{кг} = 15\ 325\ \text{кг}</math>  <math>\hline 23\ 157</math>   <math>7\ \text{т}\ 832\ \text{кг} = 7\ 832\ \text{кг}</math>  <math>23\ 157\ \text{кг} = 23\ \text{т}\ 157\ \text{кг}</math></p> <p><b>Вычитание</b></p> <p><math>- 53\ 284</math>   <math>53\ \text{км}\ 284\ \text{м} - 19\ \text{км}\ 326\ \text{м} = 33\ \text{км}\ 958\ \text{м}</math>  <math>- 19\ 326</math>   <math>53\ \text{км}\ 284\ \text{м} = 53\ 284\ \text{м}</math>  <math>\hline 33\ 958</math>   <math>19\ \text{км}\ 326\ \text{м} = 19\ 326\ \text{м}</math>  <math>33\ 958\ \text{м} = 33\ \text{км}\ 958\ \text{м}</math></p>	Сложение и вычитание величин
 <p><b>УМНОЖЕНИЕ И ДЕЛЕНИЕ ВЕЛИЧИН</b></p> <p><b>Умножение</b></p> <p><math>\times 5284</math>   <math>5\ \text{т}\ 284\ \text{кг} \cdot 5 = 26\ \text{т}\ 420\ \text{кг}</math>  <math>26420</math>   <math>5\ \text{т}\ 284\ \text{кг} = 5284\ \text{кг}</math>  <math>26420\ \text{кг} = 26\ \text{т}\ 420\ \text{кг}</math></p> <p><math>\times 15306</math>   <math>15\ \text{км}\ 306\ \text{м} \cdot 4 = 61\ \text{км}\ 224\ \text{м}</math>  <math>61224</math>   <math>15\ \text{км}\ 306\ \text{м} = 15306\ \text{м}</math>  <math>61224\ \text{м} = 61\ \text{км}\ 224\ \text{м}</math></p> <p><b>Деление</b></p> <p><math>\overline{)73848}</math>   <math>73\ \text{кг}\ 648\ \text{г} : 9 = 8\ \text{кг}\ 206\ \text{г}</math>  <math>\underline{72}</math>   <math>9206</math>   <math>73\ \text{кг}\ 648\ \text{г} = 73848\ \text{г}</math>  <math>\underline{-16}</math>   <math>16</math>   <math>9206\ \text{г} = 9\ \text{кг}\ 206\ \text{г}</math>  <math>\underline{-48}</math>  <math>\underline{-48}</math>  <math>0</math></p>	Умножение и деление величин
 <p><b>ПИСЬМЕННОЕ УМНОЖЕНИЕ НА ДВУЗНАЧНОЕ ЧИСЛО</b></p> <p><math>\begin{array}{r} \times 56 \\ \times 93 \\ + 168 \\ \hline 5208 \end{array}</math></p> <p>Умножаю 56 · 3 Получаю произведение 168.</p> <p>Умножаю 56 · 9 Получаю произведение 504. Подписываю его под десятками. Складываю произведения. Читаю ответ.</p>	Письменное умножение на двузначное число
 <p><b>ПИСЬМЕННОЕ УМНОЖЕНИЕ НА ТРЕХЗНАЧНОЕ ЧИСЛО</b></p> <p><math>\begin{array}{r} \times 579 \\ \times 342 \\ + 1158 \\ \hline 2316 \\ \hline 1737 \\ \hline 198018 \end{array}</math></p> <p>Умножаю на число единиц.  <math>579 \cdot 2 = 1158</math></p> <p>Умножаю на число десятков.  <math>579 \cdot 4 = 2316</math></p> <p>Подписываю его под десятками.</p> <p>Умножаю на число сотен.  <math>579 \cdot 3 = 1737</math></p> <p>Подписываю его под сотнями. Складываю произведения. Читаю ответ.</p>	Письменное умножение на трехзначное число

	<p>Приемы письменного деления с остатком</p>
	<p>Скорость. Время. Расстояние.</p>
<p><i>Окружающий мир</i></p>	
	<p>Животные</p>
	<p>Птицы</p>
	<p>Цветы</p>
	<p>Деревья</p>

	<p>Грибы</p>
	<p>Обитатели морей</p>
	<p>Овощи и фрукты</p>
	<p>Ягоды</p>
<p><b>Окружающий мир (1 класс)</b></p>	
	<p>Комнатные растения</p>
	<p>Садовые цветы</p>

	<p>Части растений</p>
	<p>Земля. Луна</p>
	<p>Насекомые</p>
	<p>Птицы</p>
	<p>Рыбы</p>
	<p>Звери</p>



	<p>Зимующие птицы</p>
	<p>Перелетные птицы</p>
	<p>Дикие звери</p>
	<p>Домашние животные</p>
	<p>Динозавры</p>
	<p>Наша страна</p>



**Окружающий мир (2 класс)**







	<p>Неживая и живая природа. Зима.</p>
	<p>Весна.</p>
	<p>Лето.</p>
	<p>Осень.</p>
	<p>Явления природы в живой и неживой природе.</p>
	<p>Деревья, кустарники, травы</p>
	<p>Ядовитые растения</p>



	<p>Красная книга. Растения</p>
	<p>Красная книга. Животные</p>
	<p>Ориентирование. Стороны горизонта.</p>
	<p>Водный и воздушный транспорт</p>
	<p>Наземный и подземный транспорт</p>
	<p>Строение тела человека</p>

	<p>Путешествие в космос</p>
<p><b>Окружающий мир (3 класс)</b></p>	
	<p>Тела, вещества, частицы.</p>
	<p>Круговорот воды в природе.</p>
	<p>Связи в живой природе.</p>
	<p>Цепи питания</p>
	<p>Черви, моллюски, иглокожие ракообразные</p>

	<p>Паукообразные, земноводные, пресмыкающиеся</p>
	<p>Размножение и развитие животных</p>
	<p>Водоросли, мхи, папоротники</p>
	<p>Грибы</p>
	<p>Распространение семян Развитие растения из семени</p>
	<p>Животноводство</p>

	<p>Растениеводство</p>
	<p>Скелет. Мышцы</p>
	<p>Деньги</p>
<p><b>Окружающий мир (4класс)</b></p>	
	<p>Зона арктических пустынь</p>
	<p>Тундра</p>
	<p>Тайга</p>

	<p>Смешанные и широколиственные леса</p>
	<p>Зона степей</p>
	<p>Пустыня</p>
	<p>У Черного моря</p>
	<p>Природное сообщество - луг</p>
	<p>Природное сообщество - река</p>

	<p>Природное сообщество - болото</p>
	<p>Кого можно встретить в саду</p>
	<p>Поверхность нашего края</p>
	<p>Солнечная система. Планеты</p>
	<p>Созвездия</p>



2.2. Магнитные плакаты


№ п/п	Изображение	Название комплекта	
----------	-------------	--------------------	--





1		Магнитный плакат «Природное сообщество леса» с методическими рекомендациями	1
2		Магнитный плакат «Природное сообщество водоема» с методическими рекомендациями	1
3		Магнитный плакат «Природное сообщество поля» с методическими рекомендациями	1
4		Магнитный плакат «Природное сообщество луга» с методическими рекомендациями	1
5		Магнитный плакат «Птицы зимой»	1

### 2.3. Дидактические материалы




Содержание таблицы	Название таблицы.
<b>ОБУЧЕНИЕ ГРАМОТЕ (1 КЛАСС)</b>	
	Касса букв классная
 циферблат часовой (учебный)	Циферблат (15 шт)
	Компас (15 шт)



	<p>Детская настольная игра «Моя Кубань»</p>
---	---




**3 Экранно-звуковые пособия**  
**3.1 Интерактивное учебное пособие**




<b>РУССКИЙ ЯЗЫК (1 класс)</b>	
	<p><b>Звуки и буквы. Синтаксис. Состав слова. Орфография</b></p>
1.	Устная и письменная речь
2.	Слово. Предложение. Текст
3.	Слова, которые отвечают на вопросы кто? что?
4.	Слова, которые отвечают на вопросы какой? какая? какое? какие?
5.	Слова, которые отвечают на вопросы что делает? Что делают?
6.	Слово. Слог. Ударение
7.	Русский алфавит
8.	Гласные буквы и звуки, их обозначающие
9.	Согласные звуки и буквы, их обозначающие
10.	Непарные согласные звуки
11.	Обозначение мягкости согласных на письме
12.	Звук й и его обозначение на письме
13.	Буквы, не обозначающие звуков. Ё и ъ
14.	Перенос слов
15.	Правописание парных звуков в конце слова
16.	Правописание звуков в середине слова
17.	Правописание предлогов
18.	Правописание имен собственных
19.	Гласные буквы после шипящих. Жи-ши, ча-ща, чу-щу
20.	Гласные буквы в ударных и безударных слогах
21.	Правописание сочетаний чн, чк, щч, чк
22.	Словарные слова
<b>РУССКИЙ ЯЗЫК (2 класс)</b>	
	<p><b>Звуки и буквы. Синтаксис. Состав слова. Орфография</b></p>
23.	Словосочетание. Предложение
24.	Типы предложений по цели высказывания.
25.	Антонимы. Синонимы. Омонимы
26.	Родственные слова. Корень
27.	Состав слова
28.	Имя существительное. Слова, которые называют предметы
29.	Глагол. Слова, которые называют действия предметов
30.	Имя прилагательное. Слова, которые называют признаки предметов







31.	Предлоги
	<b>Слово, текст, предложение. Звуки и буквы. Орфография</b>
32.	Слог. Слово. Перенос слов
33.	Предложение. Связь слов в предложении
34.	Текст. Связь предложений в тексте
35.	Типы текста: описание и повествование
36.	Алфавит. Звуки и буквы русского алфавита
37.	Обозначение мягкости и твёрдости согласных звуков на письме
38.	Ударение. Ударные и безударные гласные
39.	Правописание буквосочетаний с шипящими звуками
40.	Разделительный мягкий знак в словах
41.	Правописание звонких и глухих согласных на конце и в середине слова
42.	Мягкий знак – показатель мягкости согласных звуков
43.	Правописание удвоенных согласных
44.	Заглавная буква в именах собственных
45.	Безударные гласные в корне слова
<b>РУССКИЙ ЯЗЫК (3 класс)</b>	
	<b>Слово, текст, предложение. Состав слова. Орфография</b>
46.	Текст. Типы текста: описание, повествование, рассуждение
47.	Корень. Однокоренные (родственные) слова
48.	Сложные слова и их правописание
49.	Приставка. Приставки и предлоги
50.	Окончание и основа. Суффикс
51.	Разбор слова по составу
52.	Орфография. Разделительные Ъ и Ь
53.	Глухие и звонкие согласные в корне слова
54.	Непроизносимые согласные в корне слова
55.	Чередование согласных звуков в корне слова
56.	Безударные гласные в корне слова
57.	Удвоенные (двойные) согласные в корне
58.	Написание удвоенных согласных на стыке частей слова
59.	Мягкий знак после шипящих на конце имён существительных
60.	Правописание безударных гласных в окончаниях прилагательных
61.	Правописание НЕ с глаголами
	<b>Слово, текст, предложение. Состав слова. Орфография</b>
62.	Имя существительное
63.	Род имени существительного




64.	Изменение имён существительных по числам и падежам. Склонение
65.	Словообразование имён существительных
66.	Местоимение как часть речи
67.	Имя прилагательное
68.	Имя прилагательное. Род. Число
69.	Неопределённая форма глагола
70.	Изменение глаголов по числам и временам
71.	Наречие
72.	Значение слова. Толковый и фразеологический словари
73.	Типы предложений по цели высказывания и по интонации
74.	Связь слов в предложении. Словосочетание
75.	Главные и второстепенные члены предложения
76.	Предложения с однородными членами и знаки препинания в них
77.	Простое и сложное предложения. Разбор по членам предложения
<b>РУССКИЙ ЯЗЫК (4 класс)</b>	
	<b>Слово, текст, предложение. Состав слова. Орфография</b>
78.	Звук. Ударение. Фонетический разбор
79.	Текст. Типы текста: описание, повествование, рассуждение
80.	Изложение и сочинение
81.	Типы предложений по цели высказывания и по интонации
82.	Связь слов в предложении. Словосочетание
83.	Словосочетание. Главное и зависимое слово в словосочетании
84.	Предложение с однородными членами с союзами и без союзов
85.	Сложные предложения с союзами И, А, НО
86.	Предложения с прямой речью и знаки препинания в них
87.	Связь слов в предложении. Синтаксический разбор
88.	Синонимы, антонимы
89.	Многозначные слова
	<b>Слово, текст, предложение. Состав слова. Орфография</b>
90.	Изменение имён существительных по падежам во множественном числе
91.	Типы склонений имён существительных
92.	Морфологический разбор имён существительных
93.	Изменение имён прилагательных по числам и падежам
94.	Морфологический разбор имён прилагательных
95.	Неопределённая форма глагола. Изменение глаголов по временам
96.	Спряжение глагола
97.	Личные окончания глаголов I и II спряжения
98.	Морфологический разбор глагола
99.	Местоимение как часть речи
100.	Правописание безударных падежных окончаний имён существительных
101.	Безударные падежные окончания имён прилагательных

102.	Правописание Ъ после шипящих в глаголах 2 лица единственного числа
103.	Правописание ь после шипящих на конце имён существительных ж.р.
104.	Правописание безударных личных окончаний глаголов
105.	Правописание НЕ с глаголами
<b>ЛИТЕРАТУРНОЕ ЧТЕНИЕ (1 класс)</b>	
	<b>Устное народное творчество. Русские народные сказки. Литературные сказки. Поэтические страницы. Рассказы для детей</b>
106.	Устное народное творчество
107.	Русские народные сказки. Волшебные сказки
108.	Русские народные сказки. Сказки о животных
109.	Русские народные сказки. Бытовые сказки
110.	Отличие авторских сказок от народных
111.	К.И.Чуковский
112.	А.С.Пушкин
113.	В.Г.Сутеев
114.	Рифма
115.	Поэтический язык. Сравнение
116.	А.Л.Барто
117.	С.Я.Маршак
118.	Рассказы для детей
119.	Рассказы о животных
120.	Рассказы о природе
121.	Рассказы о детях
122.	Многозначные слова
123.	Омонимы, антонимы, синонимы
124.	Фразеологизмы
<b>ЛИТЕРАТУРНОЕ ЧТЕНИЕ (2 класс)</b>	
	<b>Устное народное творчество. Былины, Богатырские сказки. Сказы.</b>
125.	Устное народное творчество
126.	Былины
127.	Богатырская сказка
128.	Сказы
129.	Уральские сказы П.П.Бажова
	<b>Поэтические страницы. Миниатюры. Рассказы для детей</b>
130.	Рифма
131.	Метафора, олицетворение, эпитет
132.	Поэзия времен года
133.	С.А.Есенин



134.	Жанр миниатюры
135.	Ю.И.Коваль
136.	Г.М.Цыферов
137.	В.Ю.Драгунский
138.	Н.Н.Носов
139.	М.М.Пришвин
140.	В.А.Осеева
<b>ЛИТЕРАТУРНОЕ ЧТЕНИЕ (3 класс)</b>	
	<b>Творчество народов мира. Басни. Поэтические страницы. Повесть</b>
141.	Творчество народов мира
142.	Басни И.А.Крылова
143.	Басни Л.Н.Толстого
144.	Поэтические страницы
145.	Повести А.П.Гайдара
	<b>Сказки зарубежных писателей. Повесть-сказка в творчестве русских писателей. Повесть-сказка в творчестве зарубежных писателей. Тема и идея произведения</b>
146.	Г.Х.Андерсен
147.	Ш.Перро
148.	Братья Гримм
149.	А.Н.Толстой
150.	Ю.К.Олеша
151.	А.М.Волков
152.	А.Милн
153.	Дж.Родари
154.	Э.Т.А.Гофман
155.	Поэтические странички
<b>ЛИТЕРАТУРНОЕ ЧТЕНИЕ (4 класс)</b>	
	<b>Книги Древней Руси. Страницы старины седой. Писатели и поэты XIX в.</b>
156.	Книги древней Руси
157.	Славянские мифы и легенды
158.	Легенды и мифы древней Греции и Рима
159.	В.А.Жуковский
160.	А.С.Пушкин
161.	М.Ю.Лермонтов
162.	В.Ф.Одоевский
163.	Ан.Погорельский
164.	Н.А.Некрасов

	<b>Писатели и поэты XXв. Поэтические страницы. Зарубежные писатели. Словари, справочники, энциклопедии</b>
165.	Л.Н.Толстой
166.	А.А.Блок, И.А.Бунин
167.	В.П.Катаев
168.	К.Г.Паустовский
169.	Поэтические страницы
170.	Т.Янсон
171.	А.Линдгрен
172.	Словари, справочники, энциклопедии
<b>МАТЕМАТИКА (1 класс)</b>	
	<b>Числа до 20. Числа и величины. Арифметические действия. Геометрические фигуры и величины. Текстовые задачи. Пространственные отношения</b>
173.	Свойства предметов
174.	Подготовка к изучению чисел. Порядковый и количественный счёт
175.	Пространственные представления. Вверх. Вниз. Налево. Направо
176.	Временные понятия
177.	Увеличить. Уменьшить
178.	Числа от 1 до 10. Часть 1
179.	Числа от 1 до 10. Часть 2
180.	Сложение и вычитание в пределах 10
181.	Числа от 11 до 20. Часть 1
182.	Числа от 11 до 20. Часть 2
183.	Сложение и вычитание в пределах 20
184.	На сколько больше? На сколько меньше?
185.	Компоненты сложения
186.	Компоненты вычитания
187.	Переместительное и сочетательное свойства сложения
188.	Равенства и неравенства
189.	Компоненты задачи
190.	Типы задач
191.	Решение задач. Прямые и обратные задачи
192.	Решение задач, выраженных в косвенной форме
193.	Геометрические фигуры. Часть 1
194.	Геометрические фигуры. Часть 2
195.	Величины. Длина. Часть 1
196.	Величины. Длина. Часть 2
197.	Величины. Объём. Литр
198.	Величины. Масса. Килограмм
199.	Уравнения
200.	Виды углов. Прямой угол
<b>МАТЕМАТИКА (2 класс)</b>	





	<b>Числа до 100. Числа и величины. Арифметические действия</b>
201.	Счёт десятками
202.	Числа от 11 до 100. Часть 1
203.	Числа от 11 до 100. Часть 2
204.	Сложение и вычитание в пределах 100
205.	Сложение и вычитание без перехода через десяток
206.	Сложение и вычитание с переходом через десяток
207.	Сложение и вычитание в столбик без перехода через десяток
208.	Сложение и вычитание в столбик с переходом через десяток
209.	Числовые выражения
210.	Проверка сложения и вычитания
211.	Решение уравнений. Часть 1
212.	Решение уравнений. Часть 2
213.	Единицы измерения стоимости
214.	Единицы измерения времени. Часть 1
215.	Единицы измерения времени. Часть 2
216.	Конкретный смысл действия умножения
217.	Умножение и деление
218.	Компоненты умножения и деления
219.	Переместительное свойство умножения
220.	Умножение и деление на 2, 3, 4
221.	Умножение и деление на 5, 6, 7
222.	Умножение и деление на 8, 9
223.	Трёхзначные числа
224.	Сложение и вычитание трёхзначных чисел
	<b>Числа до 100. Числа и величины. Арифметические действия (часть 2)</b>
225.	Решение задач
226.	Объёмные фигуры
227.	Периметр многоугольника
228.	Площадь прямоугольника и квадрата
229.	Единицы измерения длины
<b>МАТЕМАТИКА (3 класс)</b>	
	<b>Числа до 100. Числа и величины. Арифметические действия (часть 1)</b>
230.	Числа от 1 до 100
231.	Однозначные, двузначные и трёхзначные числа
232.	Решение уравнений


233.	Табличное умножение и деление
234.	Письменное умножение и деление на однозначное число
235.	Внетабличное умножение и деление. Часть 1
236.	Внетабличное умножение и деление. Часть 2
237.	Деление с остатком
238.	Порядок выполнения действий
239.	Доли. Часть 1
240.	Доли. Часть 2
241.	Единицы измерения времени
242.	Трёхзначные числа
243.	Числа от 1 до 1000
244.	Сложение и вычитание трёхзначных чисел
245.	Обозначение чисел римскими цифрами
	<b>Числа до 100. Числа и величины. Арифметические действия (часть 2)</b>
246.	Решение задач
247.	Геометрические фигуры
248.	Площадь
249.	Круг. Окружность (центр, радиус, диаметр)
<b>МАТЕМАТИКА (4 класс)</b>	
	<b>Числа до 100. Числа и величины. Арифметические действия (часть 1)</b>
250.	Скорость. Время. Расстояние. Часть 1
251.	Скорость. Время. Расстояние. Часть 2
252.	Геометрические фигуры. Диагональ прямоугольника
253.	Угол
254.	Именованные числа
255.	Площадь
256.	Оценка суммы, разности, произведения и частного
257.	Решение неравенства
	<b>Числа до 100. Числа и величины. Арифметические действия (часть 1)</b>
258.	Числа от 1 до 1000
259.	Числа, которые больше 1000. Часть 1
260.	Числа, которые больше 1000. Часть 2
261.	Доли. Часть 1
262.	Доли. Часть 2
263.	Решение уравнений
264.	Письменные приёмы деления многозначных чисел
265.	Среднее арифметическое





<b>ОКРУЖАЮЩИЙ МИР (1 класс)</b>	
	<b>Человек и природа. Человек и общество. Правила безопасной жизни.</b>
266.	Живая и неживая природа
267.	Явления природы
268.	Части растений
269.	Деревья, кустарники, травы
270.	Лиственные и хвойные растения
271.	Комнатные растения
272.	Насекомые
273.	Птицы
274.	Звери
275.	Рыбы
276.	Дикие животные
277.	Домашние животные
278.	Зимующие птицы
279.	Перелетные птицы
280.	Твое здоровье
281.	Режим дня школьника
282.	Наша одежда
283.	Безопасность в квартире
284.	Дорога в школу
285.	Профессии людей
286.	Средства связи (почта, телефон)
287.	Средства массовой информации (радио, ТВ, пресса, интернет)
288.	Сезонные изменения. Осень.
289.	Сезонные изменения. Зима.
290.	Сезонные изменения. Весна.
291.	Сезонные изменения. Лето.
292.	Наша Родина
<b>ОКРУЖАЮЩИЙ МИР (2 класс)</b>	
	<b>Человек и природа.</b>
293.	Наша планета.
294.	Звёздное небо.
295.	Солнечная система.
296.	Путешествие в космос.
297.	Форма земной поверхности.
298.	Ориентирование на местности.
299.	Что такое погода.
300.	Тела и вещества.
301.	О науке.
302.	Водоёмы.



303.	В мире камня.
304.	Что такое энергия.
305.	Дикорастущие и культурные растения.
306.	Грибы.
307.	Красная книга. Растения.
308.	Красная книга. Животные.
309.	Ядовитые растения и грибы.
310.	Строение тела человека.
	<b>Человек и общество</b>
311.	Семья.
312.	Город и село.
313.	Наземный и подземный транспорт.
314.	Водный и воздушный транспорт.
315.	Мир искусства.
316.	Путешествие по музеям.
317.	Путешествие по Москве.
318.	Путешествие по Санкт-Петербургу.
319.	Народы России.
<b>ОКРУЖАЮЩИЙ МИР (3 класс)</b>	
	<b>Человек и общество</b>
320.	Экономика.
321.	Бюджет.
322.	Историческое время.
323.	Наше государство.
	<b>Правила безопасной жизни</b>
324.	Азбука безопасности. На улицах города.
325.	Азбука безопасности. Осторожно – животные!
	<b>Человек и природа</b>
326.	Организм человека.
327.	Опорно-двигательная система.
328.	Кровеносная система.

329.	Дыхательная система.
330.	Нервная система.
331.	Органы пищеварения.
332.	Органы чувств.
333.	Кожа.
334.	Круговорот веществ в природе.
335.	Полезные ископаемые.
336.	Оболочка планеты.
337.	Охрана природы.
338.	Почва.
339.	Воздух.
340.	Вода. Круговорот воды в природе.
341.	Тела, вещества, частицы.
342.	Разнообразие животных. Земноводные. Пресмыкающиеся.
343.	Разнообразие животных. Черви. Моллюски. Иглокожие.
344.	Разнообразие животных. Ракообразные. Паукообразные.
345.	Разнообразие растений.
346.	Размножение и развитие растений.
347.	Размножение животных.
<b>ОКРУЖАЮЩИЙ МИР (4 класс)</b>	
	<b>Человек и природа. Человек и общество (Часть 1)</b>
348.	Экологическая система, или природное сообщество.
349.	Лес
350.	Луг
351.	Водоем
352.	Переход одной экосистемы в другую
353.	Искусственное природное сообщество - поле
354.	Искусственное природное сообщество - сад
355.	Растениеводство
356.	Животноводство
357.	Арктические пустыни
358.	Тундра
359.	Леса России. Тайга
360.	Леса России. Смешанные и широколиственные леса
361.	Степь
362.	Пустыня
363.	Субтропики.
364.	Природные зоны. Закрепление
365.	Подземные богатства
366.	Земля – планета солнечной системы
367.	План местности
368.	Виды карт
369.	Праздники России

	<p><b>Человек и природа. Человек и общество (Часть 2)</b></p>
370.	Древние славяне
371.	Древняя Русь
372.	Страна городов
373.	Защитники отечества
374.	От Москвы до Московского государства
375.	Россия во времена Московского государства
376.	Пётр I
377.	Российская империя в XVIII веке
378.	Отечественная война 1812 года
379.	Россия в XIX - начале XX вв.
380.	Советский Союз
381.	Великая Отечественная война
382.	Дорога в космос
383.	Современная Россия
	<p><b>ТЕХНОЛОГИЯ</b></p>
384.	Подготовка рабочего места
385.	Приемы сгибания и складывания бумаги и картона
386.	Разметка деталей (по трафарету и шаблону, через копирку, по клеткам)
387.	Разметка деталей (циркулем и линейкой, через кальку)
388.	Разметка складыванием
389.	Приемы наклеивания бумаги
390.	Получение геометрических фигур складыванием и вырезанием
391.	Получение многоугольника и шестиугольника
392.	Получение геометрических фигур циркулем
393.	Аппликации
394.	Летающие модели из бумаги
395.	Работа с пластилином
396.	Изделия из пластилина
397.	Изделия из природных материалов
398.	Изделия текстильных материалов
399.	Виды швов
400.	Конструкторы

### 3.2. Компакт-диски

№ п/п		Название
----------	--	----------

1		Компакт-диск «Обучение грамоте 1 класс» (Начальная школа. Уроки Кирилла и Мефодия.)
2		Компакт-диск «Русский язык 2 класс» (Начальная школа. Уроки Кирилла и Мефодия.)
3		Компакт-диск «Русский язык 3 класс» (Начальная школа. Уроки Кирилла и Мефодия.)
4		Компакт-диск «Русский язык 4 класс» (Начальная школа. Уроки Кирилла и Мефодия.)
5		Компакт-диск «Математика 1 класс» (Начальная школа. Уроки Кирилла и Мефодия.)
6		Компакт-диск «Математика 2 класс» (Начальная школа. Уроки Кирилла и Мефодия.)
7		Компакт-диск «Математика 3 класс» (Начальная школа. Уроки Кирилла и Мефодия.)
8		Компакт-диск «Математика 4 класс» (Начальная школа. Уроки Кирилла и Мефодия.)

9		Природоведение Выпуск первый
10		Природоведение. Выпуск второй
11		Мир вокруг нас. Природа
12		Компакт-диск «Окружающий мир 1 класс» (Начальная школа. Уроки Кирилла и Мефодия.)
13		Компакт-диск «Окружающий мир 2 класс» (Начальная школа. Уроки Кирилла и Мефодия.)
14		Компакт-диск «Окружающий мир 3 класс» (Начальная школа. Уроки Кирилла и Мефодия.)
15		Компакт-диск «Окружающий мир 4 класс» (Начальная школа. Уроки Кирилла и Мефодия.)


### 3.3 Слайд - комплекты

№ п/п	Название
----------	----------

1	Животные
2	Домашние и дикие животные
3	Мир насекомых
4	Самый – самый – самый... (Удивительный мир животных)
5	От Арктики до экватора
6	Свойства и особенности организмов
7	Растения
8	Фруктовые культуры и цветы сада
9	Дерево и его значение в жизни
10	В мире трав
11	Живая и неживая природа
12	Лесная кладовая
13	Огород и поле
14	Лесные тайны
15	Путешествие по планете Земля
16	Вода, которую мы пьем
17	Воздух, которым мы дышим
18	Земля, Солнце, Луна и звезды
19	Кладовые земли
20	Человек – биологическое существо
21	Логика в картинках (начальная школа)




#### 4 Объекты, предназначенные для демонстрации.

##### 4.1 Комплекты лабораторного оборудования

№ п/п	Изображение	Название комплекта	Количество
1		Комплект лабораторного оборудования «От зародыша до взрослого растения» с методическими рекомендациями	2
2		Комплект лабораторного оборудования «Наблюдение за погодой» с руководством пользователя	2
3		Комплект лабораторного оборудования «Постоянные магниты» с руководством пользователя	1
4		Комплект лабораторного оборудования «Равновесие и устойчивость» с руководством для учителя	

5		Комплект лабораторного оборудования «Плавание и погружение (Закон Архимеда)» с руководством пользователя	1
6		Комплект лабораторного оборудования «Воздух и атмосферное давление» с руководством	1
7		Конструктор по началам робототехники. Набор № 5 (Конструктор Перворобот LEGO WeDo)	1
8		Конструктор по началам робототехники. Набор № 4 (Конструктор Перворобот LEGO WeDo)	1
9		Набор ресурсный WeDo	1
10		Датчик движения WeDo	1

**5. *Натуральные объекты (коллекции, гербарии, живые растения, влажные и остеологические препараты)***  
**5.1 *Набор муляжей***

№ п/п	Изображение	Название комплекта
1		Набор муляжей грибов
2		Набор муляжей овощей
3		Набор муляжей фруктов

**5.2 *Коллекции***

№ п/п	Изображение	Название комплекта
-------	-------------	--------------------





1		Коллекция сухих и сочных плодов и их приспособленность к распространению
2		Шерсть
3		Шелк
4		Хлопок
5		Лен
6		Коллекция образцов бумаги и картона
7		Коллекция промышленных образцов тканей и ниток
8		Коллекция «Полезные ископаемые»
9		Коллекция «Почка и ее состав»
10		Гербарий для начальной школы

### 5.3 Модели

№ п/п	Изображение	Название комплекта
-------	-------------	--------------------



1		Глобус
2		Песочные часы

*Оборудование спортивного зала*

Наименование	Количество
Брусья женские	1
Бревно гимнастическое напольное	1
Козел гимнастический	2
Конь переменной высоты	1
Канат для перетягивания	3
Гантели	3
Мостик гимнастический подкидной	3
Стенка шведская	1
Маты гимнастические	19
Гири	3
Гранаты легкоатлетические	4
Мяч баскетбольный	12
Мяч волейбольный	12
Мяч футбольный	6
Мяч для метания	6
Свисток судейский	4
Секундомер	3
Сетка баскетбольная	4
Сетка футбольная	2
Скамейка гимнастическая	10
Стойка для прыжков	2
Коврики	6
Дорожка для разбега	1
Набор мягких модульных форм	1
Набор физкультурный	1
Тоннель	1
Стенка гимнастическая	6
Набор кеглей	1
Скакалки	10
Палатки туристические	10
Турснаряжение	99
Щит баскетбольный	2
Щит баскетбольный тренировочный	2
Кольцо баскетбольное	2
Волейбольный комплекс	1
Стол для настольного тенниса	2

*Оборудование, используемое при проведении уроков музыки*

<b>Наименование</b>	<b>Количество</b>
Цифровое пианино YAMAHA R105	1
Экран Viewscan Clamp Pro230 153	1
Акустическая система BEHringer	1
Вокальная радиостанция AKG WMS40	1
Мобильная рабочая станция (ноутбук) HP	1
Мультимедийный проектор Optoma H100	1